

# Forskerforbundet: Lønnsstatistikk for statlig sektor

Tall per 31.12.2016

Datagrunnlag: spørreundersøkelse blant Forskerforbundets medlemmer (januar 2017)

Respondenter: 6434 (50 %)



# Innhold

[Tabell 1 Snittlønn alle stillinger og kjønn](#)

[Tabell 2 Snittlønn etter eksamensår](#)

[Tabell 3 Snittlønn på tvers av institusjonene for utvalgte stillinger](#)

[Tabell 4 Snittlønn etter utdanningsbakgrunn og grad](#)

[Tabell 5 Snittlønn etter stilling og utdanningsbakgrunn](#)

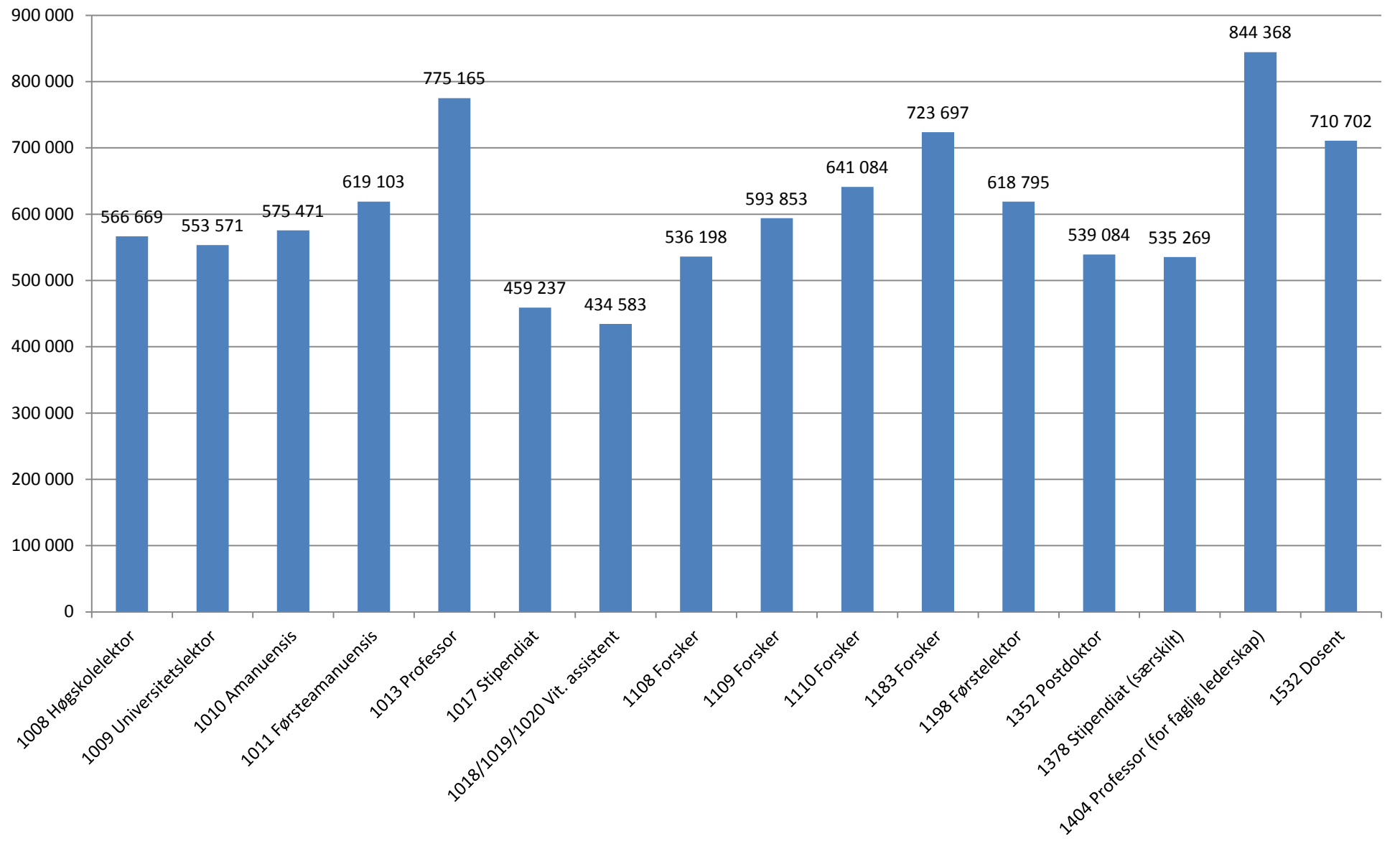
[Tabell 6 Snittlønn etter stilling og alder](#)

[Tabell 7 Snittlønn etter tilsetningsforhold i utvalgte stillinger](#)

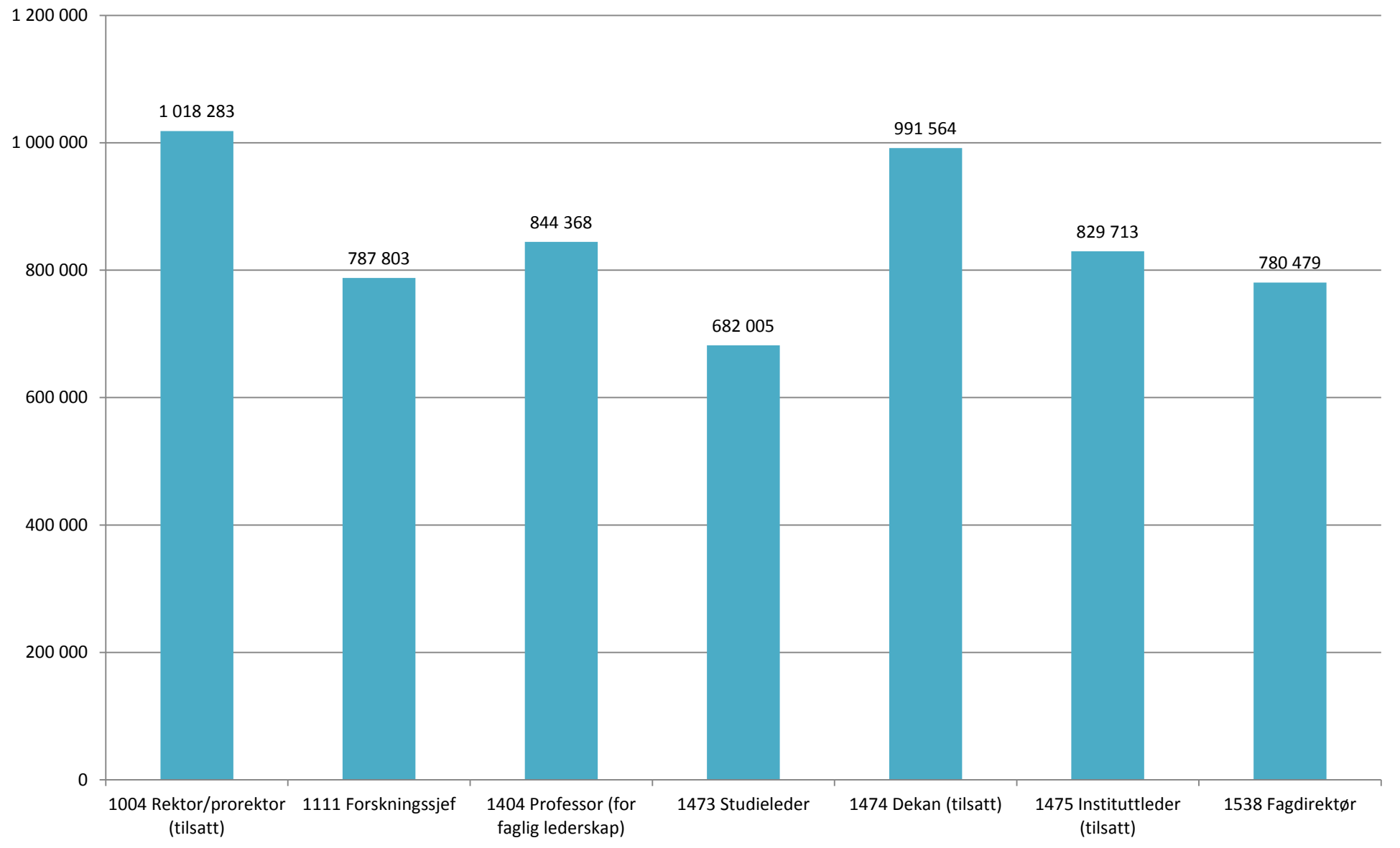
**Tabell 1: Snittlønn etter stilling og kjønn**

Stillingskategori	Totalt				Kvinne			Mann		
	Snittlønn	L.trinn	N	Std.Avvik	Snittlønn	N	Std. Av.	Snittlønn	N	Std. Av.
1004 Rektor/prorektor (tilsatt)	1 018 283	89-90	6	57 473						
1007 Høyskolelærer	511 139	59-60	18	48 452	497 320	10	51 737	528 413	8	40 570
1008 Høgskolelektor	566 669	65	228	48 577	562 385	126	42 247	571 962	102	55 167
1009 Universitetslektor	553 571	64	214	39 865	550 248		40 639	559 139	80	38 136
1010 Amanuensis	575 471	66	41	44 106	581 494	17	32 017	571 204	24	51 228
1011 Førsteamanuensis	619 103	70	984	43 849	618 566	497	42 323	619 652	487	45 392
1013 Professor	775 165	79-80	1032	91 945	764 992	336	87 466	780 076	696	93 698
1017 Stipendiat	459 237	53	353	21 998	460 483	238	23 231	456 658	115	19 033
1018/1019/1020 Vit. assistent	434 583	50	12	23 018	433 444	9	25 886	438 000	3	14 509
1054 Kontorsjef	632 678	71	50	51 825	634 369	36	50 943	628 329	14	55 752
1056 Økonomisjef	705 950	76	4	168 794						
1058 Administrasjonssjef	633 600	71	19	66 968	625 754	13	57 050	650 600	6	88 470
1059 Underdirektør	723 923	77	22	78 069	700 120	10	38 306	743 758	12	97 420
1060 Avdelingsdirektør	848 988	82-83	60	84 926	846 641	29	94 777	851 184	31	76 095
1061/62 Direktør	966 038	87	13	178 587	980 933	6	169 734	953 271	7	198 410
1065 Konsulent	417 707	47	14	17 983	417 830	10	18 639	417 400	4	18 943
1072 Arkivleder	565 350	65	4	68 352						
1077 Hovedbibliotekar	541 862	63	77	54 808	538 837	70	50 625	572 114	7	86 035
1084/1085 Avdelingsingeniør	448 742	52	12	20 150	452 375	8	20 365	441 475	4	20 381
1087 Overingeniør	506 876	59	95	35 399	499 630	46	33 690	513 678	49	35 950
1088 Sjefingeniør	720 359	77	22	143 190	757 243	7	144 272	703 147	15	144 351
1091 Tekniker	427 367	49	3	27 420						
1108 Forsker	536 198	62	66	37 902	526 405	38	30 676	549 489	28	43 018
1109 Forsker	593 853	67-68	339	47 887	590 600	177	51 524	597 407	162	43 450
1110 Forsker	641 084	71-72	109	51 803	654 495	44	59 752	632 006	65	43 844
1111 Forskningssjef	787 803	80	31	101 359	774 738	8	90 611	792 348	23	106 365
1113 Prosjektleder	609 184	69	25	99 307	613 400	15	88 167	602 860	10	118 878
1181 Senioringeniør	572 214	65-66	100	45 850	569 343	30	43 604	573 444	70	47 031
1183 Forsker	723 697	77	201	80 891	710 607	69	80 155	730 539	132	80 731
1198 Førstelektor	618 795	70	192	41 960	614 809	102	42 910	623 313	90	40 620
1199 Universitetsbibliotekar	542 414	63	36	49 435	543 988	26	53 705	538 320	10	38 289
1200 Førstebibliotekar	603 217	68-69	18	32 447	606 880	10	34 211	598 638	8	31 763
1211 Seksjonssjef	688 217	75	81	60 448	685 598	46	60 955	691 660	35	60 486
1218 Avdelingsdirektør (Dep)	865 813	73	8	85 672	856 433	6	98 871	893 950	2	19 728
1352 Postdoktor	539 084	62	150	36 930	540 696	93	37 852	536 454	57	35 546
1358 Statsmeteorolog	530 982	61-62	28	50 558	520 293	14	57 768	541 671	14	41 540
1363 Seniorrådgiver	507 440	59	136	49 575	509 010	102	54 858	502 729	34	28 514
1364 Seniorrådgiver	602 104	68-69	637	68 817	597 299	412	62 984	610 904	225	77 765
1378 Stipendiat (særskilt)	535 269	62	13	54 523	535 489	9	60 642	534 775	4	45 650
1404 Professor (for faglig lederskap)	844 368	82-83	22	181 755	795 067	9	115 640	878 500	13	214 035
1407 Avdelingsleder	650 755	72	33	72 837	644 345	22	73 660	663 573	11	72 879
1408 Førstekonsulent	452 475	52	93	26 102	451 629	69	26 722	454 908	24	24 612
1410 Bibliotekar	443 021	51	19	21 105	446 475	16	19 992	424 600	3	20 165
1434/36 Rådgiver	517 584	60	436	37 947	517 216	322	36 627	518 623	114	41 604
1448 Seniorrådgiver (Dep)	639 997	71	34	69 376	646 148	23	61 258	627 136	11	85 780
1473 Studieleder (tilsatt)	682 005	75	19	61 783	689 785	13	69 555	665 150	6	40 403
1474 Dekan (tilsatt)	991 564	88	11	126 899	893 567	3	166 862	1 028 313	8	96 904
1475 Instituttleder (tilsatt)	829 713	81-82	68	105 573	840 314	22	128 828	824 643	46	93 639
1514 Ledende forskningstekniker	445 300	51-52	3	46 414						
1515 Spesialbibliotekar	487 687	57	77	25 185	488 079	61	24 110	486 194	16	29 756
1532 Dosent	710 702	76-77	56	49 044	701 889	18	52 365	714 876	38	47 538
1538 Fagdirektør	780 479	79-80	14	132 515	727 817	6	97 740	819 975	8	147 066
Andre stillingsgrupper	601 924	68	94	109 360	585 102	59	107 173	630 283	35	108 629
<b>Totalsum</b>	<b>620 330</b>	<b>70</b>	<b>6432</b>	<b>121 529</b>	<b>594 085</b>	<b>3457</b>	<b>109 135</b>	<b>650 828</b>	<b>2975</b>	<b>127 927</b>

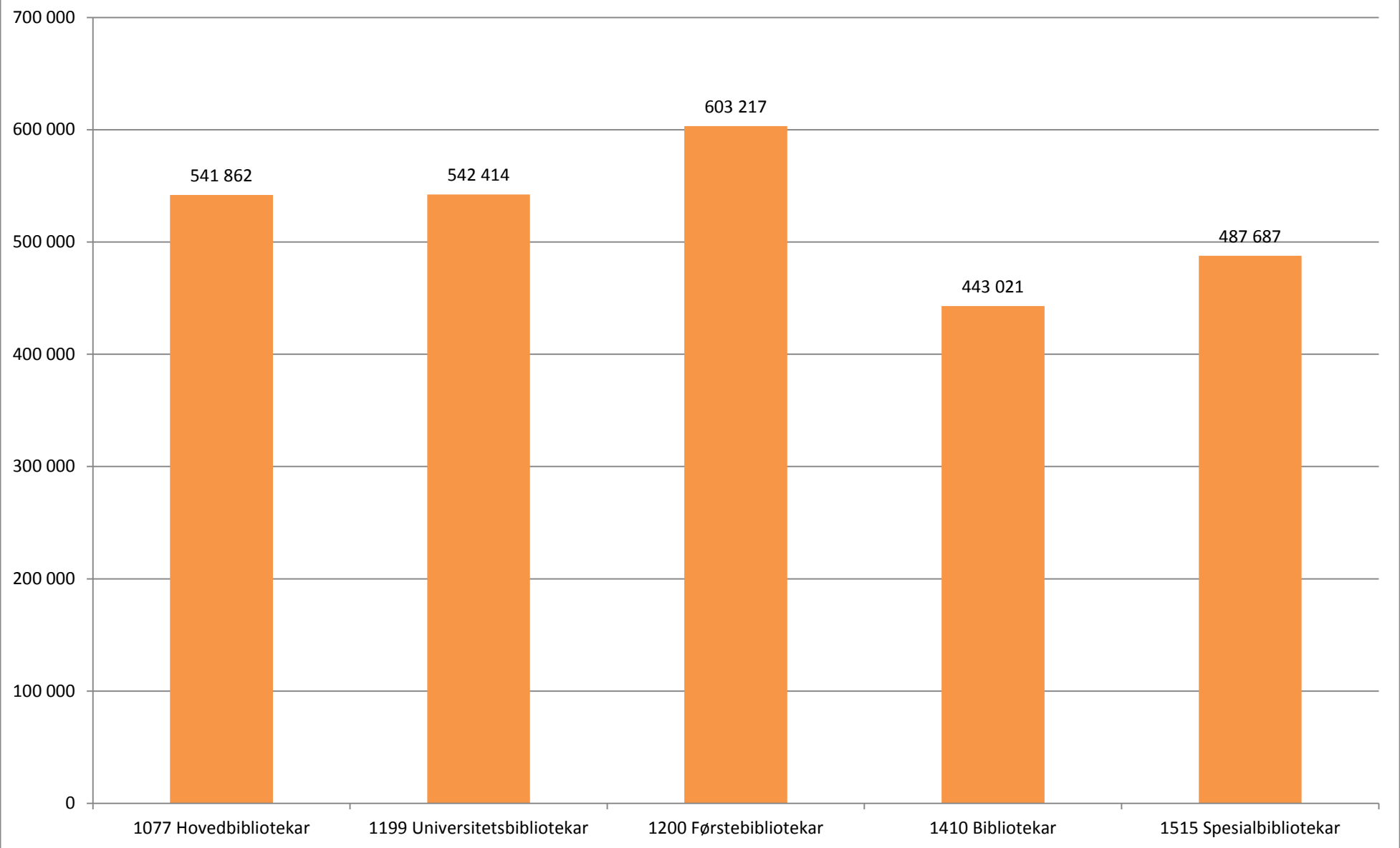
### Figur 1: Gjennomsnittslønn vitenskapelige stillinger



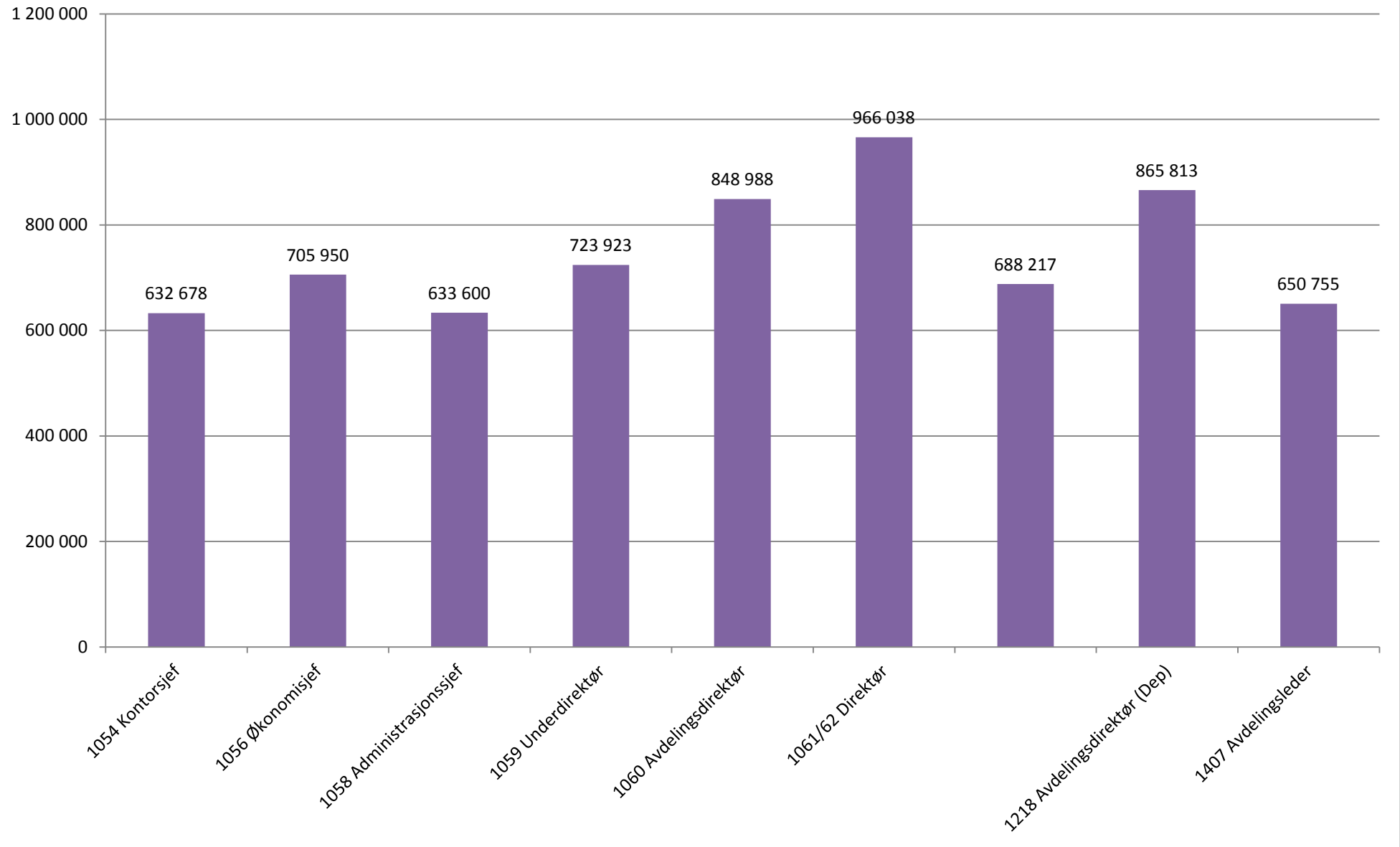
**Figur 2: Gjennomsnittlønn faglig-administrative lederstillinger**



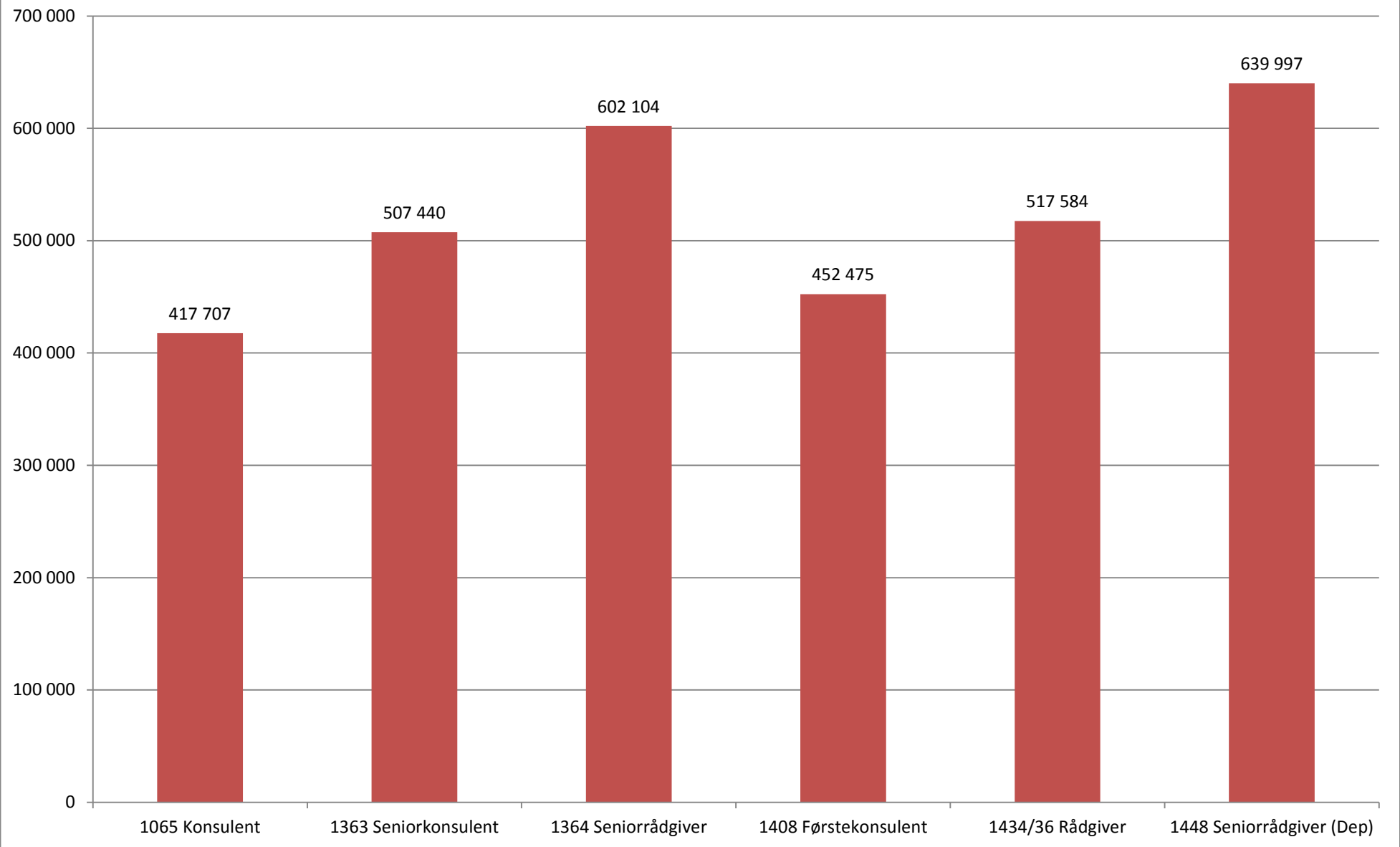
**Figur 3: Gjennomsnittslønn bibliotekfaglige stillinger**



**Figur 4: Gjennomsnittslønn administrative lederstillinger**

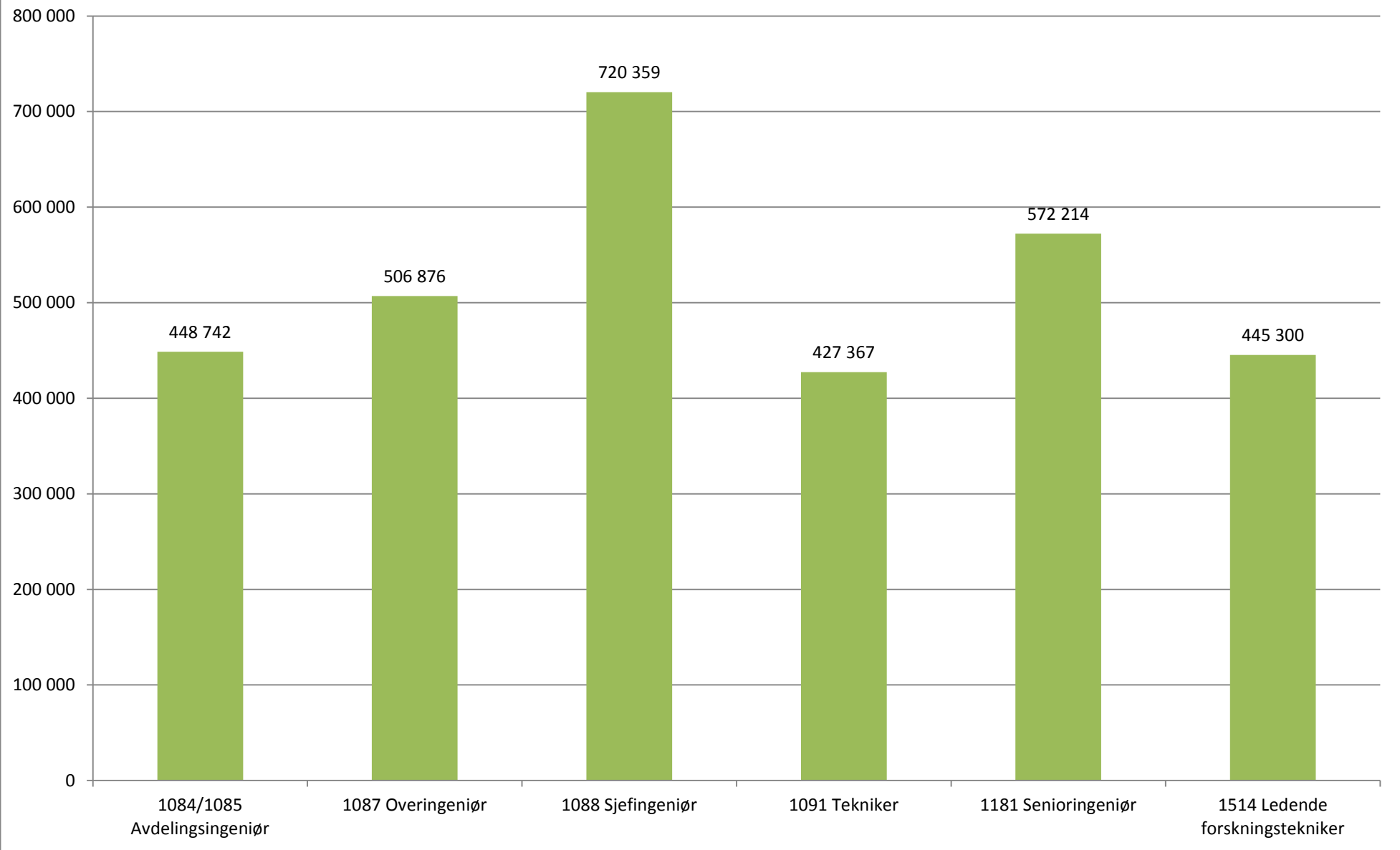


**Figur 5: Gjennomsnittslønn administrative stillinger**





**Figur 6: Gjennomsnittslønn tekniske stillinger**



**Tabell 2: Snittlønn etter tidspunkt for avlagt høyere grads utdanning**

Stilling	-1985	1986-95	1996-2005	2006-10	2011-	Snitt alle
1007 Høgskolelærer	556 700	528 200	533 100	454 033	498 720	511 139
1008 Høgskolelektor	603 563	591 097	577 286	545 781	524 707	566 669
1009 Universitetslektor	585 074	561 838	561 657	535 979	529 625	553 586
1010 Amanuensis	587 264	584 460	584 268	496 800	567 100	575 940
1011 Førsteamanuensis	631 703	635 930	617 423	607 818	603 259	619 052
1013 Professor	798 430	776 770	748 150	744 171	729 267	774 984
1017 Stipendiat	535 900	488 800	467 305	469 103	454 499	459 152
1018/1019/1020 Vit. assistent		449 800		473 100	429 210	434 583
1054 Kontorsjef	671 600	628 882	632 495	634 913	628 900	632 511
1058 Administrasjonssjef	694 500	619 788	633 825	684 600	592 233	633 600
1059 Underdirektør	713 013	703 163	766 150			723 923
1060 Avdelingsdirektør	880 588	849 458	823 435	811 100	963 700	850 279
1061/62 Direktør	873 680	1 105 680	887 233			966 038
1065 Konsulent		425 550	402 700	403 000	429 067	415 240
1077 Hovedbibliotekar	548 633	529 596	551 544	570 383	514 267	543 020
1084/1085 Avdelingsingeniør		457 600	433 120	455 000	465 567	448 742
1087 Overingeniør	504 010	497 056	520 535	501 041	500 907	508 398
1088 Sjefingeniør	799 488	880 000	698 300	597 120		720 359
1108 Forsker	565 571	556 670	549 446	510 188	487 829	536 198
1109 Forsker	626 200	623 086	592 602	576 674	581 733	594 031
1110 Forsker	618 723	652 400	636 794	634 163	672 860	640 140
1111 Forskningssjef	871 114	797 082	737 808			790 647
1113 Prosjektleder		687 400	570 264	659 500	536 050	605 296
1181 Senioringeniør	572 429	574 621	571 890	554 960	561 288	570 903
1183 Forsker	761 152	727 360	701 432	655 875	632 600	724 207
1198 Førstelektor	641 026	624 943	612 631	578 250	580 300	617 996
1199 Universitetsbibliotekar	598 200	545 660	568 991	523 589	507 744	539 069
1200 Førstebibliotekar	602 700	617 571	595 117	578 050		603 217
1211 Seksjonssjef	713 585	698 596	679 579	659 817	648 367	687 177
1352 Postdoktor		599 600	539 914	534 656	543 664	539 368
1358 Statsmeteorolog	571 533	553 233	566 160	495 333	457 867	530 982
1363 Seniorkonsulent	565 040	523 176	508 964	501 274	477 743	507 405
1364 Seniorrådgiver	639 644	602 703	593 842	587 325	608 015	602 077
1378 Stipendiat (særskilt)		525 800	590 225	527 475	490 475	535 269
1404 Professor (faglig lederskap)	1 005 900	845 075	772 050	684 600		848 071
1407 Avdelingsleder	661 800	643 800	657 693	644 333	615 500	650 755
1408 Førstekonsulent	467 333	459 380	454 950	451 404	447 743	451 591
1410 Bibliotekar	438 950	450 667	451 880	427 450	433 150	443 021
1434/36 Rådgiver	527 079	532 026	519 694	513 866	505 359	517 884
1448 Seniorrådgiver (Dep)	651 775	666 810	631 500	584 333	629 600	639 997
1473 Studieleder (tilsatt)	693 550	644 675	709 780	631 500		682 005
1475 Instituttleder (tilsatt)	885 727	852 517	782 576	788 614	748 100	829 296
1515 Spesialbibliotekar	484 650	487 700	490 182	482 088	488 190	487 687
1532 Dosent	703 594	715 600	711 313	703 525	702 500	709 715
<b>Totalsum</b>	<b>710 472</b>	<b>671 805</b>	<b>613 133</b>	<b>559 670</b>	<b>520 733</b>	<b>620 737</b>

**Tabell 3: Snittlønn på tvers av institusjonene for utvalgte stillinger**

1008 Høyskolelektor/1009 Universitetslektor		
Arbeidssted	Snittlønn	N
Høgskolen i Bergen	565 965	31
Høgskolen i Hedmark	541 309	11
Høgskolen i Lillehammer	555 413	8
Høgskolen i Oslo og Akershus	573 446	54
Høgskolen i Sogn og Fjordane	531 369	16
Høgskolen i Sørøst-Norge (HSN)	585 077	47
Høgskolen i Østfold	543 138	16
Høgskolen Stord/ Haugesund	561 389	9
Høgskolen i Volda	539 617	6
Kunsthøgskolen i Oslo	560 233	3
Nord universitet	571 564	22
NTNU	552 433	70
Politihøgskolen	584 345	11
Samisk høgskole/ Sámi allaskuvla	577 433	3
UiT Norges arktiske universitet	546 469	36
Universitetet i Agder (UiA)	552 042	26
Universitetet i Bergen (UiB)	527 991	11
Universitetet i Oslo (UiO)	553 104	25
Universitetet i Stavanger (UiS)	562 463	16
<b>Totalsum</b>	<b>560 328</b>	<b>442</b>

1011 Førsteamanuensis		
Arbeidssted	Snittlønn	N
Arkitektur- og designhøgskolen i Oslo	648 100	3
Arkivverket	612 660	10
Det Praktisk-Teologiske Seminar	646 467	3
Forsvarets høgskole	639 080	10
Høgskolen i Bergen	607 490	39
Høgskolen i Hedmark	619 150	18
Høgskolen i Lillehammer	633 925	8
Høgskolen i Molde	620 580	5
Høgskolen i Oslo og Akershus	634 706	77
Høgskolen i Sogn og Fjordane	591 744	16
Høgskolen i Sørøst-Norge (HSN)	644 631	51
Høgskolen i Østfold	606 445	20
Høgskolen Stord/ Haugesund	609 311	9
Høgskolen i Volda	599 984	19
Kunst- og designhøgskolen i Bergen	615 500	3
Kunsthøgskolen i Oslo	605 775	4
Luftkrigsskolen	658 567	3
Nasjonalbiblioteket	579 100	7
Nord universitet	616 344	54
Norges handelshøgskole (NHH)	668 360	10
Norges idrettshøgskole	611 886	7
Norges miljø- og biovitenskapelige universitet (NMBU)	637 376	50
Norges musikkhøgskole	618 940	5
NTNU	610 693	148
Politihøgskolen	644 675	4
Samisk høgskole/ Sámi allaskuvla	600 375	4
UiT Norges arktiske universitet	620 284	99
Universitetet i Agder (UiA)	610 106	53
Universitetet i Bergen (UiB)	595 478	91
Universitetet i Oslo (UiO)	626 797	105
Universitetet i Stavanger (UiS)	625 035	43
<b>Totalsum</b>	<b>619 103</b>	<b>984</b>

<b>1013 (1404) Professor</b>		
<b>Arbeidssted</b>	<b>Snittlønn</b>	<b>N</b>
Arkitektur- og designhøgskolen i Oslo	789 933	3
Forsvarets høgskole	754 650	4
Høgskolen i Bergen	727 986	14
Høgskolen i Hedmark	771 750	6
Høgskolen i Lillehammer	760 781	16
Høgskolen i Molde	731 433	3
Høgskolen i Oslo og Akershus	764 924	38
Høgskolen i Sogn og Fjordane	795 725	4
Høgskolen i Sørøst-Norge (HSN)	788 208	25
Høgskolen i Østfold	725 040	10
Høgskolen Stord/ Haugesund	771 850	4
Høgskolen i Volda	730 173	11
Kunsthøgskolen i Oslo	668 425	8
Nord universitet	787 217	23
Norges handelshøgskole (NHH)	829 405	21
Norges idrettshøgskole	777 344	9
Norges miljø- og biovitenskapelige universitet (NMBU)	789 531	67
Norges musikkhøgskole	710 743	7
NTNU	776 221	169
UiT Norges arktiske universitet	764 600	102
Universitetet i Agder (UiA)	722 381	43
Universitetet i Bergen (UiB)	774 656	201
Universitetet i Oslo (UiO)	798 541	234
Universitetet i Stavanger (UiS)	780 078	27
<b>Totalsum</b>	<b>776 610</b>	<b>1054</b>

<b>1017/1378 Stipendiat</b>		
<b>Arbeidssted</b>	<b>Snittlønn</b>	<b>N</b>
Folkehelseinstituttet	487 567	3
Høgskolen i Bergen	451 214	7
Høgskolen i Hedmark	514 500	8
Høgskolen i Lillehammer	477 544	9
Høgskolen i Oslo og Akershus	462 324	17
Høgskolen i Sogn og Fjordane	466 544	9
Høgskolen i Sørøst-Norge (HSN)	487 323	13
Høgskolen Stord/ Haugesund	501 167	3
Høgskolen i Volda	445 333	3
Kunsthøgskolen i Oslo	586 600	3
Nord universitet	476 179	14
Norges idrettshøgskole	460 283	12
Norges miljø- og biovitenskapelige universitet (NMBU)	480 400	17
Norsk institutt for bioøkonomi (NIBIO)	469 550	2
NTNU	475 565	55
Politihøgskolen	489 300	3
UiT Norges arktiske universitet	475 149	41
Universitetet i Agder (UiA)	468 747	15
Universitetet i Bergen (UiB)	498 714	50
Universitetet i Oslo (UiO)	488 682	88
Universitetet i Stavanger (UiS)	507 880	5
<b>Totalsum</b>	<b>483 622</b>	<b>388</b>

1054 Kontorsjef		
Arbeidssted	Snittlønn	N
Høgskolen i Bergen	611 040	5
Norges handelshøyskole (NHH)	615 300	3
Norges idrettshøgskole	553 233	3
NTNU	633 673	15
UiT Norges arktiske universitet	572 550	4
Universitetet i Oslo (UiO)	695 820	10
Universitetet i Stavanger (UiS)	638 950	4
<b>Totalsum</b>	<b>632 678</b>	<b>50</b>

1087 Overingeniør		
Arbeidssted	Snittlønn	N
Nord universitet	493 000	3
Norges miljø- og biovitenskapelige universitet (NMBU)	498 100	4
NTNU	484 564	11
Oljedirektoratet	542 900	3
Statens arbeidsmiljøinstitutt (STAMI)	500 440	5
Statens vegvesen	554 400	3
UiT Norges arktiske universitet	471 000	4
Universitetet i Agder (UiA)	487 967	3
Universitetet i Bergen (UiB)	485 618	11
Universitetet i Oslo (UiO)	521 590	29
Veterinærinstituttet	490 000	3
<b>Totalsum</b>	<b>506 876</b>	<b>95</b>

1181 Senioringeniør		
Arbeidssted	Snittlønn	N
Folkehelseinstituttet	584 033	3
Meteorologisk institutt	599 957	7
Norges miljø- og biovitenskapelige universitet (NMBU)	530 940	5
Norsk institutt for bioøkonomi (NIBIO)	526 725	4
NTNU	564 056	9
Statens Kartverk	576 250	6
UiT Norges arktiske universitet	526 133	3
Universitetet i Bergen (UiB)	543 443	7
Universitetet i Oslo (UiO)	592 170	40
<b>Totalsum</b>	<b>572 214</b>	<b>100</b>

1108 Forsker		
Arbeidssted	Snittlønn	N
Folkehelseinstituttet	553 089	9
Forsvarets høyskole	501 567	3
Høgskolen i Oslo og Akershus	536 200	3
Meteorologisk institutt	534 725	4
Norges geologiske undersøkelse (NGU)	545 400	5
Norsk institutt for bioøkonomi (NIBIO)	536 540	10
Statens legemiddelverk	523 167	3
Universitetet i Bergen (UiB)	506 580	5
Universitetet i Oslo (UiO)	532 100	5
Universitetet i Stavanger (UiS)	544 320	5
Veterinærinstituttet	548 580	5
<b>Totalsum</b>	<b>536 198</b>	<b>66</b>

1109 Forsker		
Arbeidssted	Snittlønn	N
Folkehelseinstituttet	633 250	32
Forsvarets forskningsinstitutt	580 100	4
Forsvarets høgskole	564 980	5
Havforskningsinstituttet	574 933	12
Høgskolen i Oslo og Akershus	627 946	24
Meteorologisk institutt	583 600	12
Nasjonalt institutt for ernærings- og sjømatforskning (NIFES)	568 733	9
Norges geologiske undersøkelse (NGU)	601 657	23
Norges miljø- og biovitenskapelige universitet (NMBU)	599 844	16
Norsk institutt for bioøkonomi (NIBIO)	590 175	56
Norsk Polarinstitutt	536 600	4
Norsk utenrikspolitisk institutt (NUPI)	612 214	7
NTNU	575 367	30
Statens arbeidsmiljøinstitutt (STAMI)	614 367	6
Statens legemiddelverk	610 340	5
Statens strålevern	602 500	4
UiT Norges arktiske universitet	589 931	16
Universitetet i Bergen (UiB)	558 916	19
Universitetet i Oslo (UiO)	581 461	31
Universitetet i Stavanger (UiS)	567 133	3
Veterinærinstituttet	595 973	15
<b>Totalsum</b>	<b>593 853</b>	<b>339</b>

1110 Forsker		
Arbeidssted	Snittlønn	N
Folkehelseinstituttet	677 087	23
Forsvarets forskningsinstitutt	649 488	25
Havforskningsinstituttet	600 200	18
Meteorologisk institutt	642 408	12
Norges miljø- og biovitenskapelige universitet (NMBU)	583 780	5
Norsk Polarinstitutt	592 000	6
Veterinærinstituttet	639 864	11
<b>Totalsum</b>	<b>641 084</b>	<b>109</b>

1183 Forsker		
Arbeidssted	Snittlønn	N
Folkehelseinstituttet	752 444	39
Forsvarets forskningsinstitutt	805 019	36
Havforskningsinstituttet	720 581	27
Høgskolen i Oslo og Akershus	698 955	11
Meteorologisk institutt	665 860	5
Nasjonalt institutt for ernærings- og sjømatforskning (NIFES)	654 992	12
Norges geologiske undersøkelse (NGU)	683 883	6
Norges miljø- og biovitenskapelige universitet (NMBU)	691 400	3
Norsk institutt for bioøkonomi (NIBIO)	668 604	26
Norsk Polarinstitutt	702 867	6
Statens arbeidsmiljøinstitutt (STAMI)	639 333	3
Statens strålevern	639 300	3
UiT Norges arktiske universitet	788 733	3
Universitetet i Bergen (UiB)	655 300	3
Universitetet i Oslo (UiO)	718 829	7
Veterinærinstituttet	729 857	7
<b>Totalsum</b>	<b>723 697</b>	<b>201</b>

1198 Førstelektor		
Arbeidssted	Snittlønn	N
Høgskolen i Bergen	623 825	8
Høgskolen i Hedmark	611 117	6
Høgskolen i Oslo og Akershus	636 526	27
Høgskolen i Sogn og Fjordane	607 843	7
Høgskolen i Sørøst-Norge (HSN)	641 900	19
Høgskolen i Østfold	627 110	10
Høgskolen i Volda	585 250	4
Nord universitet	616 283	12
Norges musikkhøgskole	622 700	3
NTNU	609 544	16
Politihøgskolen	608 300	3
UiT Norges arktiske universitet	607 778	23
Universitetet i Agder (UiA)	627 314	21
Universitetet i Bergen (UiB)	599 133	3
Universitetet i Oslo (UiO)	581 269	13
Universitetet i Stavanger (UiS)	620 200	8
<b>Totalsum</b>	<b>618 795</b>	<b>192</b>

1352 Postdoktor		
Arbeidssted	Snittlønn	N
Folkehelseinstituttet	593 660	10
Høgskolen i Oslo og Akershus	553 267	3
Norges handelshøgskole (NHH)	619 425	4
Norges miljø- og biovitenskapelige universitet (NMBU)	530 482	11
NTNU	518 037	19
Statens arbeidsmiljøinstitutt (STAMI)	523 400	3
UiT Norges arktiske universitet	537 560	10
Universitetet i Bergen (UiB)	524 920	20
Universitetet i Oslo (UiO)	534 963	57
Universitetet i Stavanger (UiS)	592 200	3
<b>Totalsum</b>	<b>539 201</b>	<b>151</b>

1364 /1448 Seniorrådgiver		
Arbeidssted	Snittlønn	N
Arkiverket	641 358	12
Barne-, ungdoms- og familiedirektoratet	630 400	5
Direktoratet For E-Helse	748 575	4
Folkehelseinstituttet	627 521	43
Fylkesmannen i Oppland	568 100	3
Helse- og omsorgsdepartementet	663 850	4
Helsedirektoratet	644 727	37
Høgskolen i Bergen	667 367	6
Høgskolen i Lillehammer	582 700	4
Høgskolen i Oslo og Akershus	619 243	30
Høgskolen i Sørøst-Norge (HSN)	638 150	4
Klima- og miljødepartementet	652 067	3
Kripos	566 675	4
Kulturdepartementet	596 143	7
Kunnskapsdepartementet	639 382	11
Kunst i offentlige rom - KORO	556 825	4
Kystverket	758 267	3
Mattilsynet	559 830	10
Meteorologisk institutt	608 767	3
Miljødirektoratet	575 600	7
Nasjonalbiblioteket	543 819	21
NOKUT	601 475	12
Nord universitet	609 240	10
Norges handelshøgskole (NHH)	602 967	3
<b>1364 /1448 Seniorrådgiver (forts.)</b>		

Arbeidssted	Snittlønn	N
Norges miljø- og biovitenskapelige universitet (NMBU)	583 035	17
Norges musikkhøgskole	578 100	5
Norsk institutt for bioøkonomi (NIBIO)	590 125	12
Norsk kulturråd	578 029	24
NTNU	599 849	49
Nærings- og fiskeridepartementet	618 033	3
Patentstyret	606 938	8
Politi høgskolen	630 625	4
Riksantikvaren	570 536	25
Senter for internasjonalisering av utdanning (SIU)	581 978	9
Språkrådet	567 033	6
Statens arbeidsmiljøinstitutt (STAMI)	567 075	4
Statens legemiddelverk	637 600	11
Statens strålevern	597 686	7
Statistisk sentralbyrå	562 733	3
Statped	566 498	47
UiT Norges arktiske universitet	572 732	22
Universitetet i Agder (UiA)	554 300	18
Universitetet i Bergen (UiB)	615 155	11
Universitetet i Oslo (UiO)	623 105	57
Universitetet i Stavanger (UiS)	617 725	8
Universitets- og høgskolerådet (UHR)	662 967	6
Utdanningsdirektoratet	563 733	3
<b>Totalsum</b>	<b>604 024</b>	<b>671</b>

1408 Førstekonsulent		
Arbeidssted	Snittlønn	N
Arkivverket	431 033	3
Høgskolen i Bergen	435 533	3
Høgskolen i Østfold	452 600	3
Høgskolen i Volda	446 167	3
Norges handelshøyskole (NHH)	450 600	3
NTNU	455 850	20
UiT Norges arktiske universitet	457 520	5
Universitetet i Agder (UiA)	439 380	5
Universitetet i Bergen (UiB)	445 480	10
Universitetet i Oslo (UiO)	470 633	15
<b>Totalsum</b>	<b>452 475</b>	<b>93</b>

1363 Seniorskonsulent		
Arbeidssted	Snittlønn	N
Høgskolen i Bergen	478 127	11
Høgskolen i Volda	470 533	3
Norges handelshøyskole (NHH)	501 033	3
Norges miljø- og biovitenskapelige universitet (NMBU)	584 800	3
NTNU	489 879	29
Statped	546 200	3
UiT Norges arktiske universitet	560 600	3
Universitetet i Bergen (UiB)	501 933	27
Universitetet i Oslo (UiO)	508 592	36
<b>Totalsum</b>	<b>507 440</b>	<b>136</b>



1434/36 Rådgiver		
Arbeidssted	Snittlønn	N
Arkiverket	502 075	16
Folkehelseinstituttet	531 660	10
Forsvarets høyskole	582 667	6
Helsedirektoratet	486 329	7
Høgskolen i Bergen	530 809	11
Høgskolen i Oslo og Akershus	514 947	15
Høgskolen i Sørøst-Norge (HSN)	539 400	7
Høgskolen i Østfold	540 400	10
Høgskolen i Volda	511 733	9
Kunst- og designhøgskolen i Bergen	533 667	3
Nasjonalbiblioteket	477 079	19
NOKUT	485 720	5
Nord universitet	524 325	4
Norges handelshøyskole (NHH)	538 160	5
Norges miljø- og biovitenskapelige universitet (NMBU)	497 500	6
Norges musikkhøgskole	498 783	6
Norsk kulturråd	493 425	4
NTNU	526 296	53
Riksantikvaren	551 525	4
Sametinget	499 175	8
Senter for internasjonalisering av utdanning (SIU)	527 378	9
Statped	484 357	14
UiT Norges arktiske universitet	503 690	21
Universitetet i Agder (UiA)	486 521	34
Universitetet i Bergen (UiB)	526 153	17
Universitetet i Oslo (UiO)	537 736	69
Universitetet i Stavanger (UiS)	528 900	10
<b>Totalsum</b>	<b>517 584</b>	<b>436</b>

1060/1218 Avdelingsdirektør		
Arbeidssted	Snittlønn	N
Folkehelseinstituttet	888 383	6
Høgskolen i Oslo og Akershus	812 633	3
Kunnskapsdepartementet	917 200	3
NTNU	853 600	7
Senter for internasjonalisering av utdanning (SIU)	707 533	3
Universitetet i Agder (UiA)	795 080	5
Universitetet i Stavanger (UiS)	883 667	3
<b>Totalsum</b>	<b>850 968</b>	<b>68</b>

1077 Hovedbibliotekar		
Arbeidssted	Snittlønn	N
Høgskolen i Oslo og Akershus	560 900	5
Kunsthøgskolen i Oslo	553 267	3
Nasjonalbiblioteket	497 327	11
NTNU	512 331	13
Universitetet i Oslo (UiO)	551 427	15
<b>Totalsum</b>	<b>541 862</b>	<b>77</b>

1515 Spesialbibliotekar		
Arbeidssted	Snittlønn	N
Folkehelseinstituttet	496 340	5
Høgskolen i Oslo og Akershus	494 091	11
Høgskolen i Sogn og Fjordane	488 567	6
Høgskolen i Sørøst-Norge (HSN)	489 560	5
Høgskolen Stord/ Haugesund	489 300	3
Nasjonalbiblioteket	471 475	4
Nord universitet	483 850	10
Norges idrettshøgskole	496 225	4
NTNU	463 467	6
Universitetet i Agder (UiA)	486 375	4
Universitetet i Oslo (UiO)	483 888	8
<b>Totalsum</b>	<b>487 687</b>	<b>77</b>

1211 Seksjonssjef		
Arbeidssted	Snittlønn	N
Høgskolen i Oslo og Akershus	726 775	8
Høgskolen i Sørøst-Norge (HSN)	652 075	4
Norges miljø- og biovitenskapelige universitet (NMBU)	700 380	5
NTNU	690 630	10
UiT Norges arktiske universitet	654 233	12
Universitetet i Bergen (UiB)	640 313	8
Universitetet i Oslo (UiO)	705 223	13
<b>Totalsum</b>	<b>688 217</b>	<b>81</b>

1475 Instituttleder (tilsatt)		
Arbeidssted	Snittlønn	N
Høgskolen i Hedmark	683 167	3
Høgskolen i Oslo og Akershus	879 450	4
Høgskolen i Sørøst-Norge (HSN)	768 086	7
Norges miljø- og biovitenskapelige universitet (NMBU)	914 480	5
NTNU	793 700	8
UiT Norges arktiske universitet	801 146	13
Universitetet i Agder (UiA)	766 600	3
Universitetet i Bergen (UiB)	891 127	11
Universitetet i Oslo (UiO)	957 917	6
<b>Totalsum</b>	<b>829 713</b>	<b>68</b>

1532 Dosent		
Arbeidssted	Snittlønn	N
Høgskolen i Bergen	696 533	3
Høgskolen i Oslo og Akershus	714 050	4
Høgskolen i Sogn og Fjordane	704 100	3
Høgskolen i Sørøst-Norge (HSN)	752 063	8
Høgskolen i Volda	657 800	4
Nord universitet	704 629	7
NTNU	731 240	5
UiT Norges arktiske universitet	690 288	8
Universitetet i Stavanger (UiS)	746 540	5
<b>Totalsum</b>	<b>710 702</b>	<b>56</b>

**Tabell 4: Snittlønn etter stilling og utdanningsnivå**

Stilling	Doktorgrad	Høyere utdanning	Lavere utdanning	Totalt
1007 Høyskolelærer		464 600	520 447	511 139
1008 Høgskolelektor	573 133	566 849	507 100	566 669
1009 Universitetslektor	540 357	554 299	567 433	553 571
1010 Amanuensis	610 600	565 591		575 471
1011 Førsteamanuensis	618 788	626 389	595 675	619 166
1013 Professor	776 311	754 019	725 433	775 085
1017 Stipendiat	455 371	459 504		459 305
1054 Kontorsjef	675 300	628 350	636 169	632 511
1058 Administrasjonssjef	790 100	624 956	624 500	633 600
1059 Underdirektør	707 660	716 650	784 967	723 923
1060 Avdelingsdirektør	894 053	818 467	859 913	850 783
1061/62 Direktør	1 025 650	898 363	1 269 000	966 038
1065 Konsulent		420 633	412 929	415 240
1077 Hovedbibliotekar	597 250	578 500	533 834	541 862
1084/1085 Avdelingsingeniør	446 550	449 838	446 550	448 742
1087 Overingeniør	515 711	500 394	521 633	507 793
1088 Sjefingeniør	695 800	731 065	636 600	720 359
1108 Forsker	533 667	536 319		536 198
1109 Forsker	592 832	611 863		593 902
1110 Forsker	637 189	654 879		641 084
1111 Forskningssjef	766 408	861 157		787 803
1113 Prosjektleder	650 488	575 114	658 033	609 184
1181 Senioringeniør	562 358	576 805	578 135	571 080
1183 Forsker	716 650	779 621		724 207
1198 Førstelektor	593 632	624 341	612 350	618 235
1199 Universitetsbibliotekar		542 414		542 414
1200 Førstebibliotekar	600 893	611 350		603 217
1211 Seksjonssjef	690 087	685 443	688 895	687 177
1352 Postdoktor	539 201			539 201
1358 Statsmeteorolog		530 982		530 982
1363 Seniorkonsulent	537 883	508 297	499 041	507 075
1364 Seniorrådgiver	615 905	601 912	587 128	602 200
1378 Stipendiat (særskilt)		535 269		535 269
1404 Professor (for faglig lederskap)	859 385	694 200		844 368
1407 Avdelingsleder	699 171	644 586	608 880	650 755
1408 Førstekonsulent	465 367	454 100	445 186	451 591
1410 Bibliotekar		421 800	444 200	443 021
1434/36 Rådgiver	529 098	517 206	515 587	517 957
1448 Seniorrådgiver (Dep)	681 267	627 550	607 467	639 997
1473 Studieleder (tilsatt)	754 950	659 700	702 500	682 005
1474 Dekan (tilsatt)	1 022 389	852 850		991 564
1475 Instituttleder (tilsatt)	849 338	727 264		829 296
1515 Spesialbibliotekar	480 900	497 092	486 030	487 687
1532 Dosent	727 945	701 122		710 702
<b>Totalsum</b>	<b>674 732</b>	<b>569 671</b>	<b>549 792</b>	<b>620 906</b>

Høyere grad = hovedfag, mastergrad, magistergrad, og lignende

Lavere grad = cand. mag, bachelor, høyskolekandidat, og lignende

**Tabell 5: Snittlønn etter stilling og utdanningsbakgrunn**

Stilling/kategori	Biblioteks-fag		Helse-, idretts- og sosialfag		Humaniora og estetiske fag		Ingeniørfag og teknologi		Landbruk/ veterinær- medisin		Lærerutd. / pedagogikk		Mat.Nat		Medisin, odontologi, ernæring og farmasi		Samfunnsfag og juridiske fag		Økonomi og merkantile fag		Totalt		
	Snittlønn	N	Snittlønn	N	Snittlønn	N	Snittlønn	N	Snittlønn	N	Snittlønn	N	Snittlønn	N	Snittlønn	N	Snittlønn	N	Snittlønn	N	Snittlønn	N	
1007 Høyskolelærer			519 900	8	494 067	3	527 360	5			461 150	2										511 139	18
1008 Høgskolelektor			557 729	41	549 876	51	599 491	11			570 030	56	562 000	16	588 100	2	566 605	39	627 789	9	566 214	226	
1009 Universitetslektor			559 542	33	544 562	71	576 945	11	595 100	3	549 718	40	566 946	24	536 375	4	544 635	23	581 000	3	553 165	212	
1010 Amanuensis			604 950	2	561 143	23							600 633	6			583 300	8			575 471	41	
1011 Førsteamanuensis	604 950	2	618 522	91	603 176	253	632 896	45	632 942	26	620 915	95	616 456	211	628 658	48	631 911	162	638 294	47	619 020	980	
1013 Professor	746 300	2	774 907	45	741 845	274	785 860	40	798 392	25	759 416	51	781 383	298	814 697	63	788 579	189	826 689	38	775 012	1025	
1017 Stipendiat	445 333	3	459 234	47	462 106	78	461 925	8	466 514	7	464 503	29	455 400	57	457 125	12	456 938	98	463 686	14	459 237	353	
1054 Kontorsjef			553 233	3	612 375	4					623 133	3	642 533	6			648 971	17	634 869	16	632 678	50	
1058 Administrasjonssjef					604 833	6							654 950	4			626 500	3	651 683	6	633 600	19	
1059 Underdirektør	684 600	2			725 600	2							718 391	11			748 380	5			723 923	22	
1060 Avdelingsdirektør			878 575	4	818 108	12	852 900	3	864 400	2	789 250	6	883 518	11	893 950	2	860 236	14	835 420	5	848 988	60	
1077 Hovedbibliotekar	537 981	70															549 500	2			540 813	75	
1087 Overingeniør					492 817	12	507 105	21	486 600	3			510 185	55							506 970	94	
1088 Sjeffingeniør					599 500	5	826 050	2					746 553	15							720 359	22	
1108 Forsker			526 800	8	539 467	12	576 867	3	539 714	7			539 143	21	521 500	2	527 458	12			536 198	66	
1109 Forsker			610 714	7	592 850	20	562 455	11	591 551	47	608 640	5	584 193	161	620 410	29	612 804	54	603 625	4	593 840	338	
1110 Forsker			671 000	3			686 250	4	638 750	10			631 632	72	680 270	10	657 150	6			641 866	108	
1111 Forskningssjef			822 700	3					715 400	7			806 300	17	767 767	3					787 803	31	
1113 Prosjektleder			611 700	3	588 890	10	471 300	2					706 900	3			632 475	4	645 300	2	609 184	25	
1181 Senioringeniør					562 150	4	575 948	27	536 350	2			568 160	58	587 867	3			646 700	2	572 581	99	
1183 Forsker			820 567	3	570 200	2	805 378	9	682 691	22	742 350	2	721 065	118	737 235	20	731 132	25			723 697	201	
1198 Førstelektor			626 133	27	605 719	53	644 700	11			627 653	38	616 333	27		2	610 100	30	648 075	4	618 795	192	
1199 Universitetsbibliotekar	561 711	9			534 283	12					516 833	3	575 740	5			508 917	6			542 414	36	
1200 Førstebibliotekar					593 980	5	615 267	3					588 520	5			625 350	4			603 217	18	
1211 Seksjonssjef	666 800	5	659 100	2	675 418	22	690 440	5	713 050	2	676 000	4	696 553	17			704 758	12	696 117	12	688 217	81	
1352 Postdoktor			548 125	8	529 271	28			523 900	6	516 000	3	530 806	48	544 343	21	552 867	33	626 500	3	539 201	151	
1358 Statsmeteorolog													530 982	28							530 982	28	
1363 Seniorkonsulent	510 850	2	678 800	3	499 192	49	469 250	2			511 363	8	539 283	12			499 407	43	501 059	17	507 440	136	
1364 Seniorrådgiver	569 230	20	614 815	26	587 189	205	637 242	19	649 475	8	581 051	53	610 823	93	621 706	36	609 409	134	621 210	41	601 828	635	
1404 Professor (faglig lederskap)					720 643	7							1 002 533	6			747 020	5			844 368	22	
1407 Avdelingsleder	608 675	4			650 292	13			623 150	2			651 300	5			658 200	5	711 400	2	650 755	33	
1408 Førstekonsulent			476 567	3	450 514	49	457 750	2			423 480	5	439 700	2			459 092	25	447 760	5	452 075	92	
1410 Bibliotekar	443 021	19																			443 021	19	
1434/36 Rådgiver	524 055	11	509 132	19	512 577	175	501 593	15	523 000	2	509 446	28	527 902	42	525 733	6	523 025	89	528 209	45	517 635	432	
1448 Seniorrådgiver (Dep)					621 878	9			746 300	2	593 800	3	657 567	6			634 942	12			639 997	34	
1473 Studieleder (tilsatt)			677 350	2	677 520	5					676 075	8	701 300	2			702 300	2			682 005	19	
1475 Instituttleder (tilsatt)			726 480	5	792 367	9	878 450	4	838 300	4	764 650	2	890 876	17	921 850	2	808 914	14	829 871	7	831 886	65	
1515 Spesialbibliotekar	486 683	71			512 875	4															487 687	77	
1532 Dosent			757 360	5	676 664	14					720 506	18	712 567	6			710 675	12			710 702	56	
<b>Totalsum</b>	<b>526 049</b>	<b>235</b>	<b>606 141</b>	<b>415</b>	<b>597 261</b>	<b>1562</b>	<b>630 775</b>	<b>283</b>	<b>646 294</b>	<b>198</b>	<b>606 553</b>	<b>480</b>	<b>645 966</b>	<b>1516</b>	<b>667 011</b>	<b>284</b>	<b>624 728</b>	<b>1121</b>	<b>635 860</b>	<b>304</b>	<b>620 202</b>	<b>6398</b>	

**Tabell 6: Snittlønn etter alder**

Stilling	Alder	-29	30-39	40-49	50-59	60+	Snitt totalt
1007 Høgskolelærer			508 640	512 433	507 340	523 000	511 139
1008 Høgskolelektor	466 450	526 379	565 342	584 218	593 535	566 669	
1009 Universitetslektor	496 517	523 914	551 016	565 464	580 370	553 571	
1010 Amanuensis		523 971	571 900	592 275	590 162	575 471	
1011 Førsteamanuensis		595 755	616 066	630 953	636 062	619 156	
1013 Professor		756 090	742 766	784 424	786 929	775 165	
1017 Stipendiat	450 502	461 423	476 840	470 420	454 300	459 237	
1018/1019/1020 Vit. assistent	413 575	439 633	461 450			434 583	
1054 Kontorsjef		629 375	624 138	649 038	644 725	632 678	
1058 Administrasjonssjef		598 200	619 430	662 314	609 700	633 600	
1059 Underdirektør			731 650	729 560	713 013	723 923	
1060 Avdelingsdirektør		743 100	844 507	848 452	861 567	848 988	
1061/62 Direktør			885 425	1 147 033	929 283	966 038	
1065 Konsulent	421 800	408 133	402 700	429 100		417 707	
1077 Hovedbibliotekar	507 100	546 350	565 042	529 888	537 425	541 862	
1084/1085 Avdelingsingeniør		448 913	452 700		435 500	448 742	
1087 Overingeniør	495 400	507 307	508 624	509 321	499 282	506 876	
1088 Sjefingeniør		629 750	672 556	907 900	796 000	720 359	
1108 Forsker	464 450	511 035	553 116	551 245	562 960	536 198	
1109 Forsker	529 150	574 177	596 369	607 262	648 905	593 853	
1110 Forsker		625 217	642 146	651 397	618 136	641 084	
1111 Forskningssjef		747 500	713 843	782 667	853 800	787 803	
1113 Prosjektleder	435 500	577 267	602 250	652 200	634 950	609 184	
1181 Senioringeniør		575 507	577 622	569 488	562 865	572 214	
1183 Forsker		644 818	697 619	728 423	749 482	723 697	
1198 Førstelektor		546 925	587 197	623 294	636 059	618 795	
1199 Universitetsbibliotekar	457 600	519 482	535 936	577 575	595 375	542 414	
1200 Førstebibliotekar		546 400	590 200	614 767	604 450	603 217	
1211 Seksjonssjef		697 775	668 268	700 233	702 346	688 217	
1352 Postdoktor	539 000	538 039	535 450	584 620		539 084	
1358 Statsmeteorolog	473 100	481 555	566 070	585 950	546 400	530 982	
1363 Seniorrådgiver	481 640	493 328	500 042	531 863	567 467	507 440	
1364 Seniorrådgiver	535 900	577 820	590 963	606 163	636 026	602 104	
1378 Stipendiat (særskilt)	465 000	535 857	549 025	546 400		535 269	
1404 Professor (faglig lederskap)			813 920	841 273	875 417	844 368	
1407 Avdelingsleder		658 033	646 907	651 822	655 133	650 755	
1408 Førstekonsulent	435 800	454 548	460 740	459 164	464 450	452 475	
1410 Bibliotekar	408 700	432 975	448 514	446 625	450 233	443 021	
1434/36 Rådgiver	485 630	510 941	521 364	523 048	526 717	517 584	
1448 Seniorrådgiver (Dep)		626 900	639 858	633 888	650 290	639 997	
1473 Studieleder (tilsatt)		645 300	688 543	697 983	664 950	682 005	
1474 Dekan (tilsatt)			777 750	1 019 286	1 108 350	991 564	
1475 Instituttleder (tilsatt)		760 050	791 370	835 586	870 922	829 713	
1515 Spesialbibliotekar	465 350	481 341	495 258	487 313	483 722	487 687	
1532 Dosent			674 260	712 956	714 557	710 702	
Annen stilling	489 300	514 662	652 168	607 761	632 668	601 924	
<b>Totalsum</b>	<b>458 223</b>	<b>536 774</b>	<b>607 425</b>	<b>661 518</b>	<b>694 566</b>	<b>620 339</b>	

**Tabell 7: Snittlønn etter tilsetningsforhold for utvalgte stillinger**

Stillingskategori	Tilsetningsforhold	Snittlønn	N	Snittalder	Differanse	
					Kroner	%
1008 Høgskolelektor	Fast tilsatt	571 826	207	50		
	Midlertidig tilsatt	515 843	21	38	-55 983	-9,8 %
1009 Universitetslektor	Fast tilsatt	561 202	183	50		
	Midlertidig tilsatt	508 526	31	39	-52 676	-9,4 %
1011 Førsteamanuensis	Fast tilsatt	621 354	931	49		
	Midlertidig tilsatt	579 566	53	41	-41 788	-6,7 %
1013 Professor	Fast tilsatt	775 844	1019	56		
	Midlertidig tilsatt	725 083	12	57	-50 760	-6,5 %
1108 Forsker	Fast tilsatt	542 557	56	45		
	Midlertidig tilsatt	500 590	10	36	-41 967	-7,7 %
1109 Forsker	Fast tilsatt	603 675	257	45		
	Midlertidig tilsatt	563 068	82	41	-40 607	-6,7 %
1087 Overingeniør	Fast tilsatt	508 155	86	46		
	Midlertidig tilsatt	494 656	9	43	-13 499	-2,7 %
1113 Prosjektleder	Fast tilsatt	626 094	18	50		
	Midlertidig tilsatt	565 700	7	38	-60 394	-9,6 %
1085 Avdelingsingeniør	Fast tilsatt	435 483	18	41		
	Midlertidig tilsatt	426 200	5	34	-9 283	-2,1 %
1183 Forsker	Fast tilsatt	727 276	195	55		
	Midlertidig tilsatt	607 367	6	41	-119 910	-16,5 %
1198 Førstelektor	Fast tilsatt	623 030	179	56		
	Midlertidig tilsatt	536 860	10	43	-86 170	-13,8 %
1363 Seniorrådgiver	Fast tilsatt	508 494	131	44		
	Midlertidig tilsatt	479 820	5	36	-28 674	-5,6 %
1364 Seniorrådgiver	Fast tilsatt	602 297	616	50		
	Midlertidig tilsatt	596 452	21	43	-5 845	-1,0 %
1408 Førstekonsulent	Fast tilsatt	459 882	67	39		
	Midlertidig tilsatt	433 388	26	32	-26 494	-5,8 %
1434 Rådgiver	Fast tilsatt	518 410	393	44		
	Midlertidig tilsatt	510 033	43	37	-8 378	-1,6 %
<b>Totalt</b>	<b>Fast tilsatt</b>	<b>636 432</b>	<b>5554</b>	<b>50</b>		
	<b>Midlertidig tilsatt</b>	<b>516 278</b>	<b>866</b>	<b>37</b>	<b>-120 154</b>	<b>-18,9 %</b>
	<b>Sum/snitt</b>	<b>620 225</b>	<b>6420</b>	<b>49</b>		

Tilsetningsform	Antall	Andel
Fast tilsatt	5 554	86,5 %
Midlertidig tilsatt	866	13,5 %
<b>Totalt</b>	<b>6 420</b>	<b>100,0 %</b>

Lengde midlertidig tilsetning	Antall
Mindre en 1 år	142
1-3 år	317
3-5 år	183
5-10 år	148
Mer enn 10 år	73
<b>Summert</b>	<b>863</b>



**Forskerforbundet**  
Postboks 1025 Sentrum  
0104 Oslo  
Telefon 21 02 34 00  
post@forskerforbundet.no  
www.forskerforbundet.no