

# **Forskerforbundet: Lønnsstatistikk for privat sektor**

## **Tall per 31.12.12**

Datagrunnlag: spørreundersøkelse blant Forskerforbundets medlemmer (januar 2013)

[Tabell 1 Snittlønn alle stillinger og kjønn](#)

[Tabell 2 Snittlønn etter eksamensår](#)

[Tabell 3 Snittlønn på tvers av institusjonene for utvalgte stillinger](#)

[Tabell 4 Snittlønn etter utdanningsbakgrunn og grad](#)

[Tabell 5 Snittlønn etter stilling og utdanningsbakgrunn](#)

[Tabell 6 Snittlønn etter stilling og tariffområde](#)

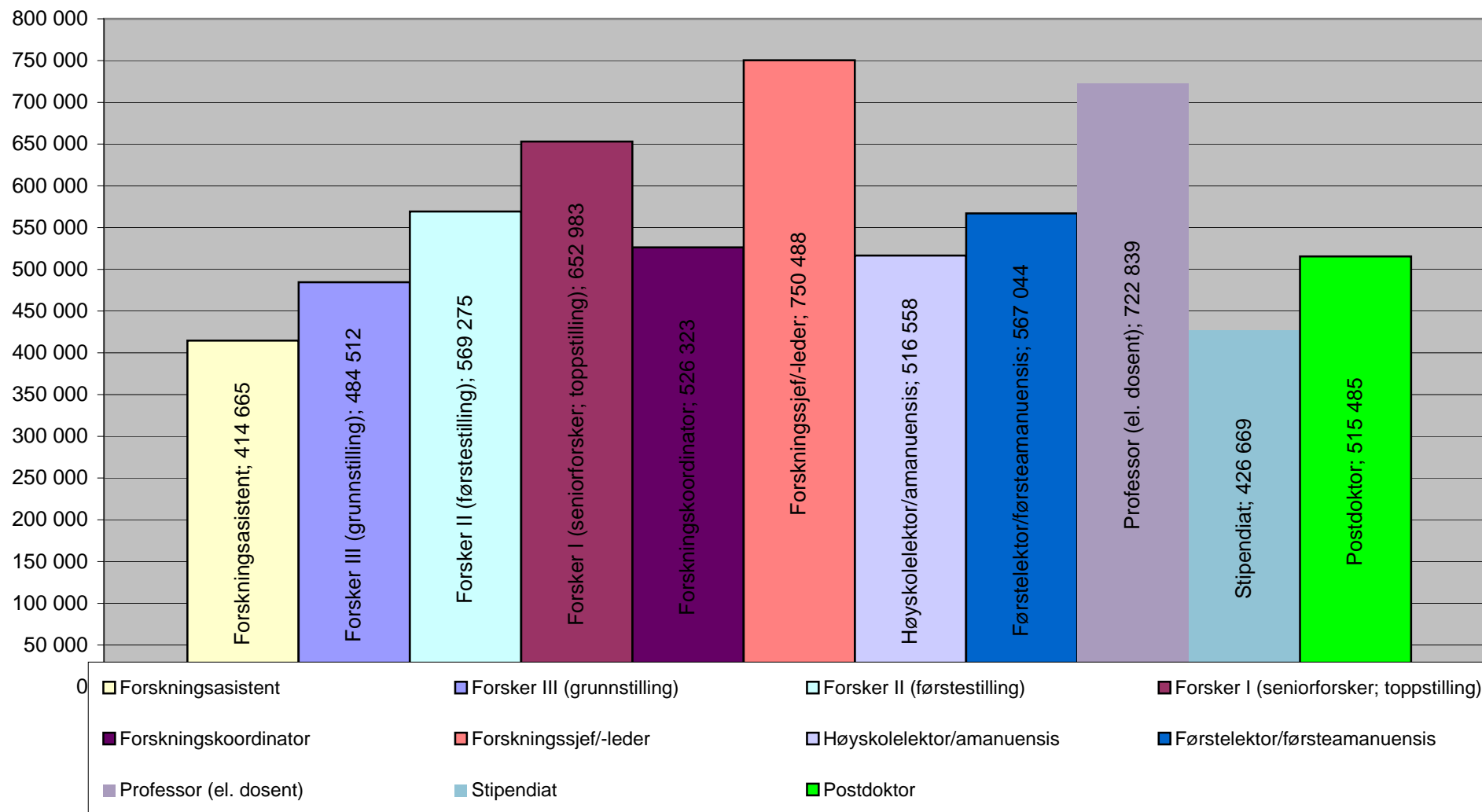
[Tabell 7 Snittlønn etter stilling og alder](#)

[Tabell 8 Snittlønn etter tilsetningsforhold i utvalgte stillinger](#)

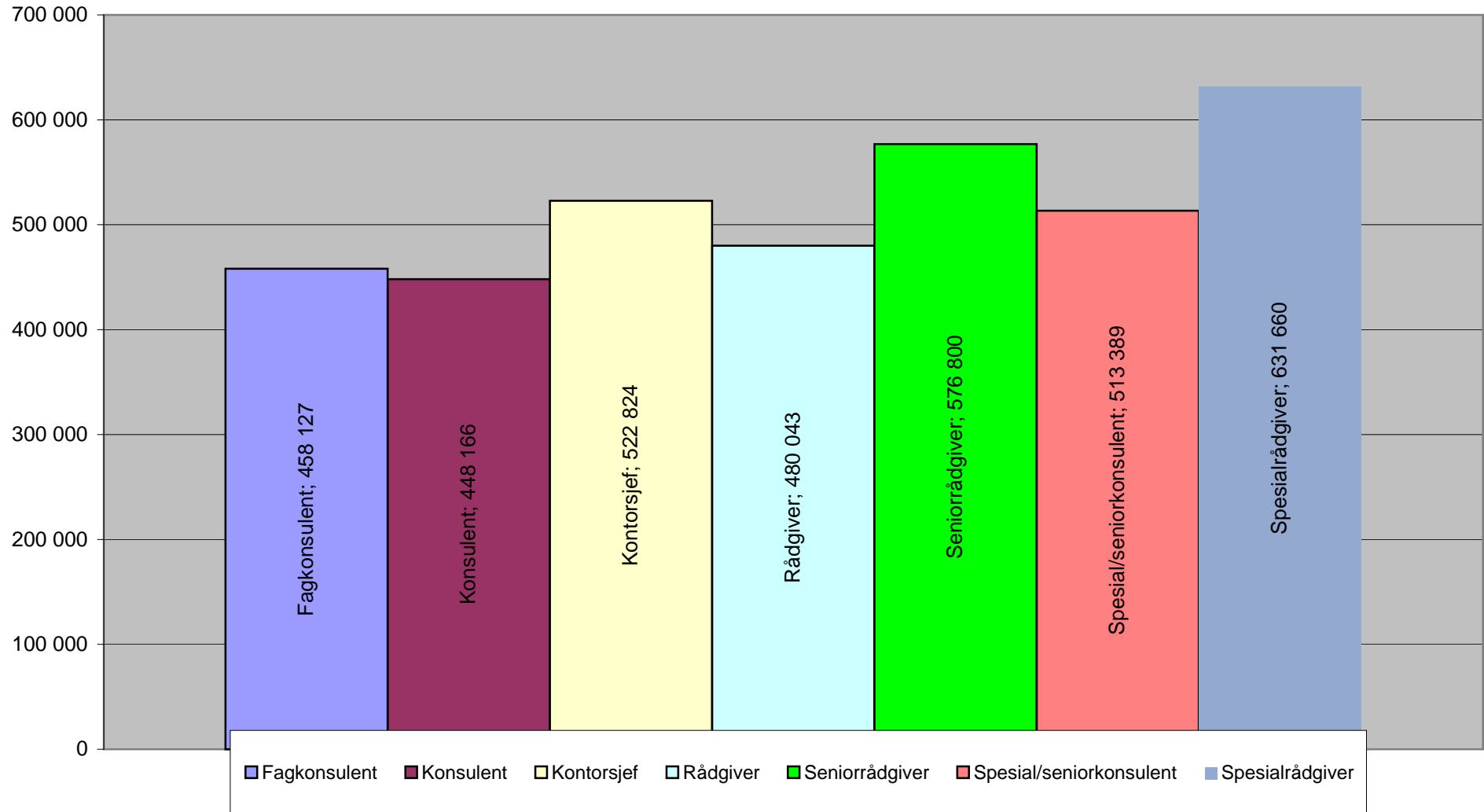
Tabell 1 - Snittlønn etter stilling og kjønn

| Stillingskategori                       | Kvinne    |       |          | Mann      |     |          | Totalt    |       |            |
|---|-----------|-------|----------|-----------|-----|----------|-----------|-------|------------|
|   | Snittlønn | N     | Std. Av. | Snittlønn | N   | Std. Av. | Snittlønn | N     | Std. Avvik |
| Annen stilling                          | 533 151   | 24    | 123 826  | 564 894   | 17  | 199 601  | 546 313   | 41    | 158 124    |
| Administrasjonssjef/adm.leder           | 539 055   | 5     | 43 871   | 624 500   | 2   | 7 778    | 563 468   | 7     | 55 059     |
| Arkeolog                                | 445 519   | 3     | 13 023   | 420 815   | 2   | 34 203   | 435 637   | 5     | 23 672     |
| Arkivar                                 | 455 632   | 16    | 45 398   | 456 452   | 2   | 5 018    | 455 723   | 18    | 42 662     |
| Avdelingsdirektør                       | 646 340   | 5     | 120 498  | 792 667   | 3   | 177 500  | 701 213   | 8     | 151 770    |
| Avdelingsingeniør                       | 434 958   | 14    | 35 135   | 433 220   | 3   | 26 685   | 434 651   | 17    | 33 052     |
| Bibliotekar                             | 438 847   | 16    | 33 191   | 394 550   | 2   | 21 850   | 433 925   | 18    | 34 718     |
| Daglig leder/generalsekretær            | 564 592   | 14    | 137 570  | 705 667   | 3   | 92 121   | 589 487   | 17    | 139 681    |
| Direktør                                | 668 464   | 16    | 145 057  | 799 900   | 12  | 189 737  | 724 794   | 28    | 175 339    |
| Fagkonsulent                            | 444 410   | 25    | 51 844   | 500 993   | 8   | 167 849  | 458 127   | 33    | 93 729     |
| Fagleder                                | 476 000   | 3     | 91 148   | 644 344   | 9   | 83 570   | 602 258   | 12    | 111 295    |
| Formidlingskonsulent                    | 411 325   | 12    | 41 094   |           |     |          | 411 325   | 12    | 41 094     |
| Formidlingsleder                        | 471 467   | 3     | 73 626   | 460 400   | 1   |          | 468 700   | 4     | 60 370     |
| Forsker I (seniorforsker; toppstilling) | 626 907   | 61    | 70 789   | 671 058   | 88  | 78 456   | 652 983   | 149   | 78 258     |
| Forsker II (førstepstilling)            | 564 996   | 105   | 49 891   | 572 813   | 127 | 65 411   | 569 275   | 232   | 58 903     |
| Forsker III (grunnstilling)             | 477 286   | 44    | 50 555   | 492 267   | 41  | 51 692   | 484 512   | 85    | 51 356     |
| Forskningsassistent                     | 409 207   | 15    | 37 645   | 431 040   | 5   | 37 146   | 414 665   | 20    | 37 799     |
| Forskningskoordinator                   | 547 457   | 7     | 66 135   | 501 667   | 6   | 30 997   | 526 323   | 13    | 56 141     |
| Forsknings sjef/-leder                  | 695 974   | 15    | 97 806   | 772 007   | 38  | 137 521  | 750 488   | 53    | 131 254    |
| Førstekonservator                       | 509 667   | 7     | 34 652   | 516 675   | 9   | 24 616   | 513 609   | 16    | 28 572     |
| Førstekonsulent                         | 418 350   | 6     | 24 800   | 429 183   | 6   | 23 418   | 423 767   | 12    | 23 682     |
| Førstelektor/førsteamanuensis           | 562 796   | 37    | 103 862  | 570 009   | 53  | 70 984   | 567 044   | 90    | 85 558     |
| Hovedbibliotekar                        | 479 755   | 11    | 43 848   | 540 400   | 3   | 35 915   | 492 750   | 14    | 48 418     |
| Høyskolelektor/amanuensis               | 491 090   | 15    | 60 751   | 530 202   | 28  | 101 371  | 516 558   | 43    | 90 510     |
| Ingeniør                                | 425 680   | 5     | 19 632   | 455 263   | 4   | 38 677   | 438 828   | 9     | 31 571     |
| Journalist/forfatter                    | 532 533   | 3     | 90 827   |           |     |          | 532 533   | 3     | 90 827     |
| Klinisk ernæringsfysiolog               | 486 398   | 104   | 41 102   | 481 125   | 1   |          | 486 348   | 105   | 40 907     |
| Kommunikasjons/informasjonsansvarlig    | 543 275   | 11    | 134 843  | 576 500   | 4   | 149 723  | 552 135   | 15    | 134 248    |
| Konservator                             | 449 666   | 59    | 48 856   | 472 081   | 42  | 66 153   | 458 987   | 101   | 57 462     |
| Konsulent                               | 423 805   | 18    | 40 142   | 521 250   | 6   | 101 282  | 448 166   | 24    | 72 656     |
| Kontorsjef                              | 522 824   | 5     | 95 271   |           |     |          | 522 824   | 5     | 95 271     |
| Kurator/museums pedagog                 | 438 709   | 20    | 60 045   | 437 129   | 7   | 25 633   | 438 299   | 27    | 52 790     |
| Ledende ernæringsfysiolog               | 583 175   | 6     | 49 962   |           |     |          | 583 175   | 6     | 49 962     |
| Medisinsk fysiker                       | 536 000   | 1     |          | 556 109   | 2   | 11 049   | 549 406   | 3     | 13 994     |
| Mellomleder/avdelingsleder              | 572 193   | 58    | 110 666  | 615 315   | 43  | 153 863  | 590 552   | 101   | 131 844    |
| Meteorolog                              | 400 000   | 2     | 0        | 675 000   | 2   | 360 624  | 537 500   | 4     | 261 836    |
| Museumsbestyrer                         | 491 680   | 5     | 113 497  | 485 350   | 2   | 12 092   | 489 871   | 7     | 92 852     |
| Museums konsulent                       | 414 053   | 4     | 29 910   | 369 550   | 2   | 13 506   | 399 218   | 6     | 33 187     |
| Museumslektor                           | 458 600   | 2     | 8 061    | 523 100   | 1   |          | 480 100   | 3     | 37 673     |
| Overingeniør                            | 497 277   | 8     | 80 337   | 571 557   | 9   | 92 226   | 536 602   | 17    | 92 396     |
| Postdoktor                              | 511 885   | 48    | 38 406   | 532 760   | 10  | 46 928   | 515 485   | 58    | 40 339     |
| Professor (el. dosent)                  | 657 440   | 12    | 56 120   | 744 050   | 37  | 190 728  | 722 839   | 49    | 171 525    |
| Prosjektleder                           | 477 173   | 16    | 59 285   | 570 444   | 9   | 56 582   | 510 751   | 25    | 73 156     |
| Prosjektmedarbeider                     | 405 283   | 6     | 71 425   |           |     |          | 405 283   | 6     | 71 425     |
| Redaktør                                | 488 035   | 4     | 67 745   |           |     |          | 488 035   | 4     | 67 745     |
| Rektor/prorektor                        | 756 000   | 1     |          | 692 250   | 2   | 27 931   | 713 500   | 3     | 41 770     |
| Rådgiver                                | 473 052   | 72    | 45 141   | 494 847   | 34  | 66 756   | 480 043   | 106   | 53 693     |
| Salg/markedsføring                      | 390 223   | 4     | 66 582   |           |     |          | 390 223   | 4     | 66 582     |
| Seniorbibliotekar                       | 446 600   | 2     | 21 355   | 499 000   | 1   |          | 464 067   | 3     | 33 812     |
| Seniorrådgiver                          | 573 857   | 42    | 94 337   | 581 216   | 28  | 78 840   | 576 800   | 70    | 87 941     |
| Sjefskonservator                        | 706 500   | 2     | 207 182  | 523 000   | 1   |          | 645 333   | 3     | 180 794    |
| Spesial/seniorkonsulent                 | 505 055   | 19    | 117 942  | 552 975   | 4   | 106 968  | 513 389   | 23    | 115 266    |
| Spesial-/avdelingsbibliotekar           | 457 904   | 18    | 45 028   | 448 500   | 2   | 34 648   | 456 964   | 20    | 43 424     |
| Spesialiststilling (helsetjenesten)     | 493 894   | 9     | 61 738   | 608 167   | 3   | 102 204  | 522 462   | 12    | 85 687     |
| Spesialrådgiver                         | 622 657   | 31    | 87 612   | 646 348   | 19  | 66 391   | 631 660   | 50    | 80 334     |
| Stipendiat                              | 431 278   | 72    | 39 951   | 414 377   | 27  | 41 427   | 426 669   | 99    | 40 852     |
| Utstillingsarkitekt/designer            | 418 884   | 4     | 39 054   | 405 000   | 1   |          | 416 107   | 5     | 34 387     |
| Utvikler/planlegger                     | 553 204   | 3     | 20 327   | 525 068   | 3   | 56 402   | 539 136   | 6     | 40 929     |
| Økonomisjef                             | 565 423   | 3     | 85 076   | 660 250   | 2   | 56 215   | 603 354   | 5     | 84 301     |
| Totalt                                  | 513 186   | 1 158 | 97 743   | 581 913   | 776 | 135 517  | 540 762   | 1 934 | 119 234    |

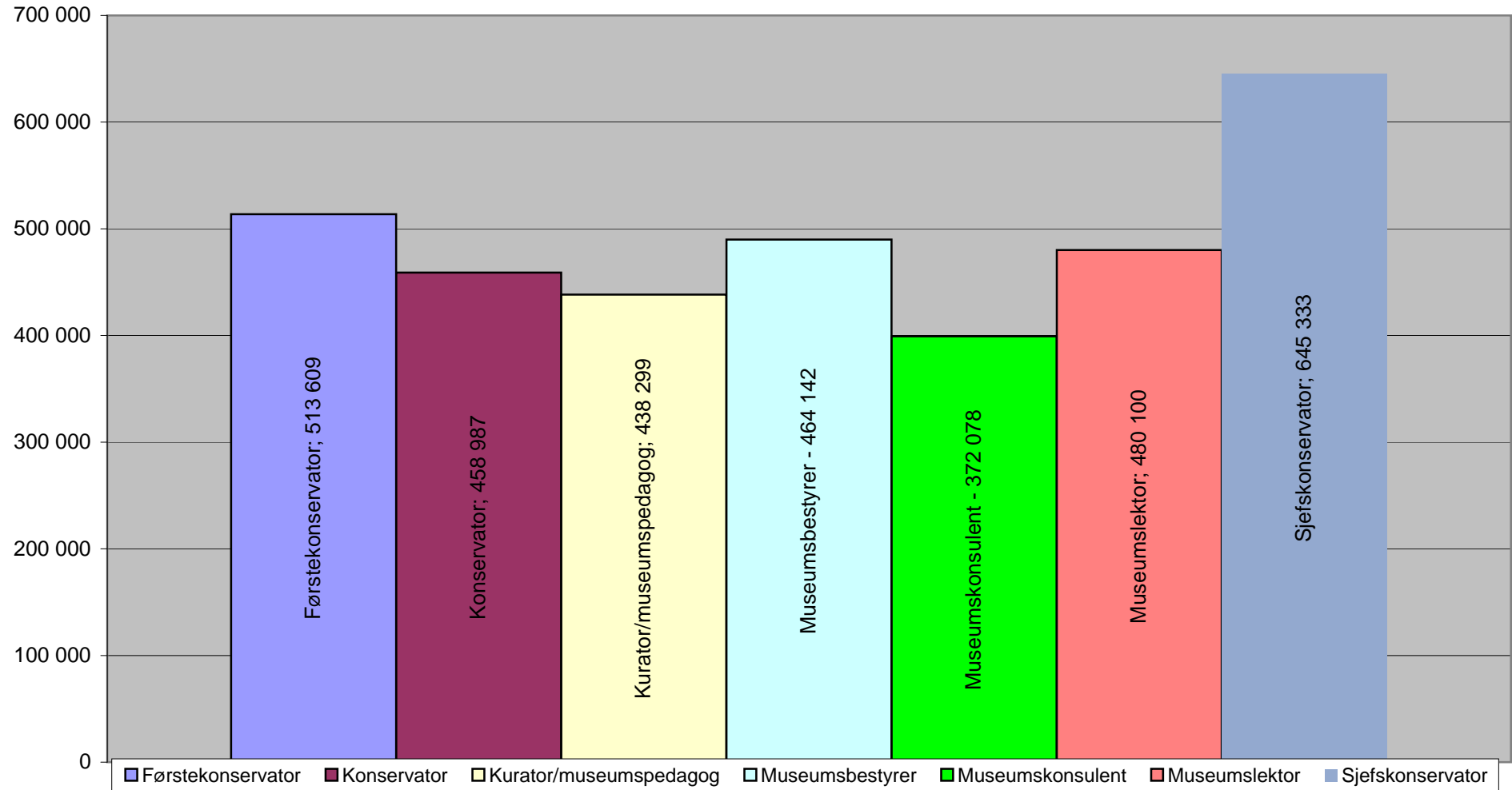
## Gjennomsnittslønn vitenskapelige stillinger



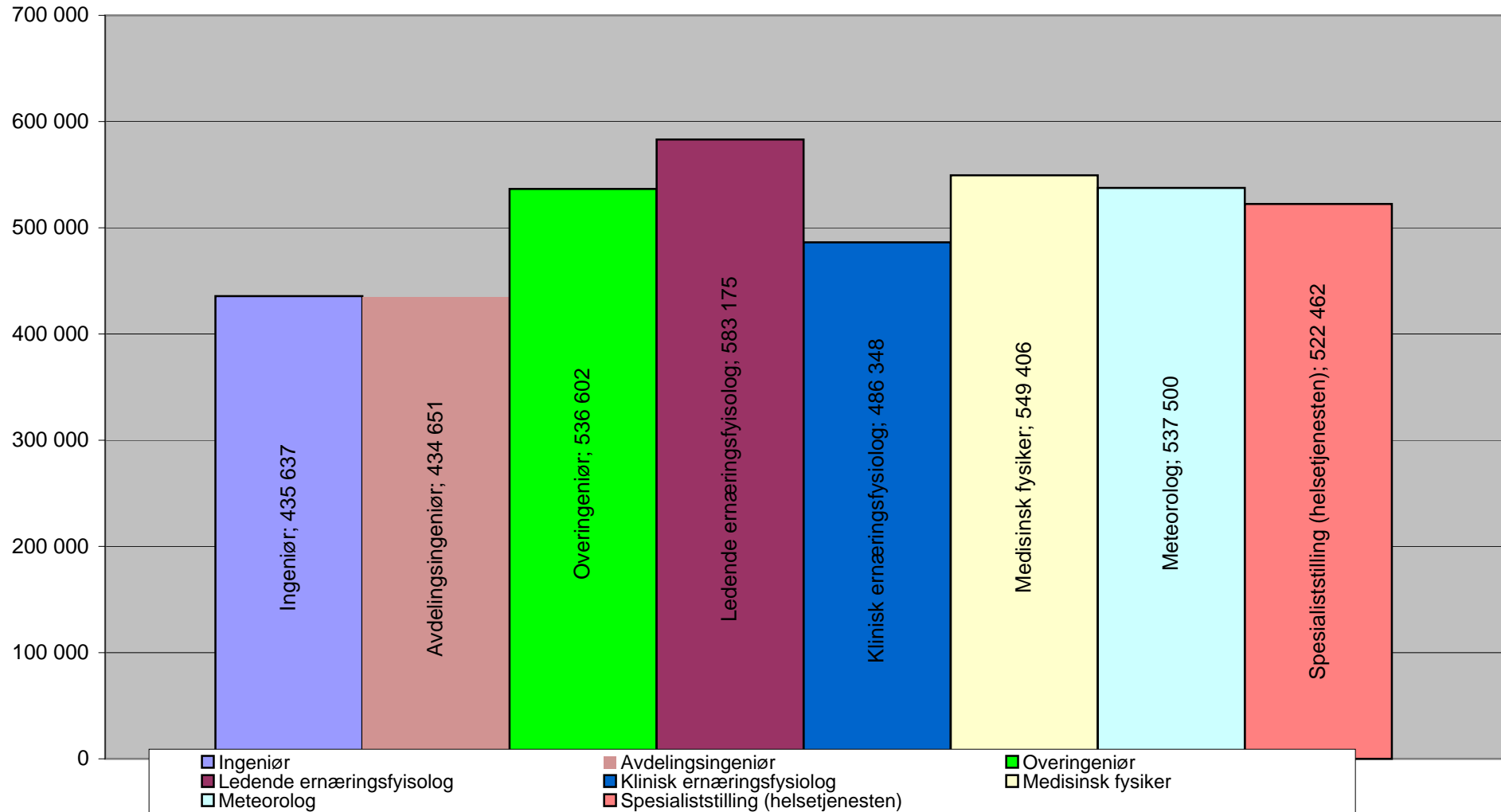
### Gjennomsnittslønn administrative stillinger



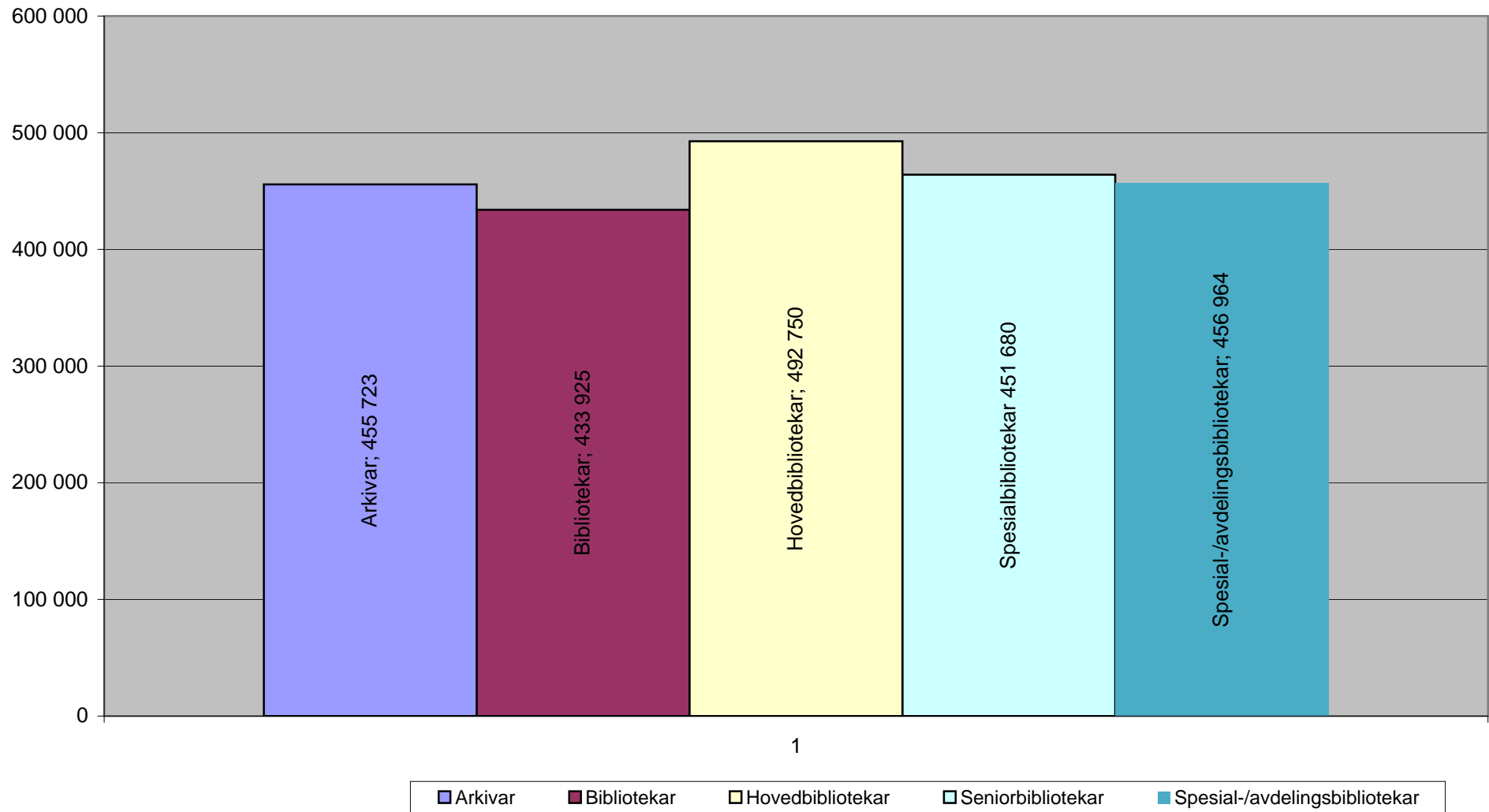
### Gjennomsnittslønn museumsrelaterte stillinger



## Gjennomsnittslønn ulike spesialiststillinger



## Gjennomsnittslønn for stillinger i arkiv og bibliotek



Tabell 2 Snittlønn etter tidspunkt for avlagt høyere grads utdanning

| Stilling                                | -1977          | 1978-84        | 1985-91        | 1992-98        | 1999-2005      | 2006-12        | Snitt alle     |
|---|----------------|----------------|----------------|----------------|----------------|----------------|----------------|
| Annen stilling                          | 491 287        | 510 693        | 583 500        | 675 686        | 491 890        | 445 450        | 527 874        |
| Administrasjonssjef/leder               |                |                | 533 000        | 579 639        | 470 000        |                | 540 569        |
| Arkeolog                                |                |                |                |                | 431 729        |                | 431 729        |
| Arkivar                                 | 431 050        |                |                | 465 532        | 448 900        | 490 636        | 464 113        |
| Avdelingsdirektør                       |                |                |                | 667 950        | 754 667        |                | 719 980        |
| Avdelingsingeniør                       |                | 419 060        | 440 300        |                | 441 886        | 426 419        | 430 697        |
| Bibliotekar                             |                |                | 489 000        | 445 699        | 427 500        | 405 232        | 430 609        |
| Daglig leder/generalsekretær            |                |                | 652 071        | 568 250        | 649 000        | 537 000        | 602 806        |
| Direktør                                |                | 813 974        | 710 682        | 661 620        | 592 500        |                | 728 822        |
| Fagkonsulent                            |                | 445 100        | 509 000        | 483 788        | 455 359        | 438 885        | 458 869        |
| Fagleder                                | 595 200        | 620 200        | 560 000        | 580 000        | 511 233        | 438 000        | 540 888        |
| Formidlingskonsulent                    |                |                | 438 500        | 449 450        | 404 802        | 382 975        | 408 767        |
| Formidlingsleder                        |                | 460 400        |                | 550 000        |                |                | 505 200        |
| Forsker I (seniorforsker; toppstilling) | 684 591        | 694 277        | 683 242        | 636 814        | 583 965        |                | 648 709        |
| Forsker II (førstestilling)             | 589 306        | 705 167        | 574 812        | 579 146        | 561 750        | 512 753        | 567 394        |
| Forsker III (grunnstilling)             | 485 400        | 552 651        | 474 970        | 513 581        | 501 873        | 450 131        | 484 356        |
| Forskningsassistent                     |                |                |                |                | 412 361        | 405 817        | 407 453        |
| Forskningskoordinator                   |                | 523 100        | 503 000        | 542 600        | 529 500        | 481 075        | 516 539        |
| Forsknings sjef/-leder                  | 812 000        | 797 235        | 771 417        | 699 554        | 701 067        |                | 748 008        |
| Førstekonservator                       | 530 563        | 509 900        |                | 477 092        | 542 900        |                | 506 888        |
| Førstekonsulent                         |                | 445 100        |                | 423 700        | 430 000        | 421 000        | 426 578        |
| Førstelektor/førsteamanuensis           | 544 496        | 539 782        | 561 703        | 587 832        | 563 673        | 561 379        | 569 226        |
| Hovedbibliotekar                        |                | 485 400        |                | 465 633        | 542 900        | 455 800        | 480 914        |
| Høgskolelektor/amanuensis               |                | 564 000        | 560 986        | 583 894        | 464 180        | 471 846        | 515 657        |
| Ingeniør                                |                | 400 000        |                |                | 436 759        | 454 133        | 439 320        |
| Journalist/forfatter                    |                |                |                |                | 535 300        |                | 535 300        |
| Klinisk ernæringsfysiolog               |                | 513 049        | 506 766        | 483 026        | 506 548        | 472 964        | 487 680        |
| Kommunikasjons/informasjonsansvarlig    |                |                | 586 449        | 456 430        | 480 880        | 455 000        | 494 373        |
| Konservator                             | 536 700        | 523 000        | 472 913        | 478 320        | 441 445        | 407 029        | 453 363        |
| Konsulent                               |                | 432 000        | 390 600        | 424 275        | 473 560        | 414 433        | 431 973        |
| Kontorsjef                              |                |                | 609 500        | 609 500        | 421 596        |                | 546 865        |
| Kurator/museums pedagog                 | 403 300        | 416 600        |                | 464 261        | 452 224        | 449 450        | 450 408        |
| Ledende ernæringsfysiolog               |                |                | 608 000        |                | 630 000        | 550 396        | 584 698        |
| Medisinsk fysiker                       |                |                |                | 548 296        | 549 961        |                | 549 406        |
| Mellomleder/avdelingsleder              | 580 733        | 636 750        | 682 447        | 610 630        | 582 276        | 528 012        | 597 976        |
| Meteorolog                              |                |                |                | 930 000        |                | 400 000        | 576 667        |
| Museumsbestyrer                         |                | 689 200        | 476 800        |                | 456 000        | 428 450        | 495 780        |
| Museums konsulent                       |                | 437 660        | 360 000        | 373 300        | 407 175        | 410 000        | 399 218        |
| Museumslektor                           |                | 464 300        |                | 488 000        |                |                | 480 100        |
| Overingeniør                            |                | 538 000        | 554 923        | 516 200        | 563 750        |                | 547 938        |
| Postdoktor                              |                |                | 512 215        | 541 447        | 514 993        | 508 569        | 518 943        |
| Professor (el. dosent)                  | 694 100        | 720 250        | 699 222        | 677 911        | 631 000        |                | 694 288        |
| Prosjektleder                           |                |                | 544 250        | 536 304        | 504 333        | 477 025        | 516 446        |
| Prosjektmedarbeider                     |                |                |                | 337 000        | 421 000        | 445 565        | 405 283        |
| Redaktør                                |                |                | 574 141        |                | 438 000        |                | 506 071        |
| Rektor/prorektor                        |                | 672 500        | 756 000        | 712 000        |                |                | 713 500        |
| Rådgiver                                | 488 753        | 490 200        | 526 667        | 502 193        | 480 040        | 467 319        | 483 117        |
| Salg/markedsføring                      |                |                |                | 477 000        | 322 793        | 357 800        | 385 864        |
| Seniorbibliotekar                       |                |                |                |                | 480 350        |                | 480 350        |
| Seniorrådgiver                          | 615 078        | 601 500        | 656 656        | 593 725        | 530 421        | 558 883        | 578 975        |
| Sjefskonservator                        |                | 645 333        |                |                |                |                | 645 333        |
| Spesial/seniorkonsulent                 | 660 000        |                |                | 649 413        | 473 975        | 471 488        | 517 253        |
| Spesialbibliotekar/avdelingsbibliotekar | 469 250        |                |                | 438 250        | 450 196        | 426 122        | 442 044        |
| Spesialiststilling (helsetjenesten)     | 580 000        |                |                | 525 500        | 503 615        | 462 333        | 500 418        |
| Spesialrådgiver                         | 576 800        | 676 750        | 622 600        | 688 458        | 561 048        | 641 464        | 636 857        |
| Stipendiat                              |                |                |                | 473 708        | 431 911        | 418 427        | 426 418        |
| Utstillingsarkitekt/designer            |                |                |                | 405 000        | 430 241        | 388 450        | 403 035        |
| Utvikler/planlegger                     |                |                |                | 549 102        | 568 306        | 540 000        | 554 963        |
| Økonomisjef                             |                | 512 700        | 663 570        | 520 000        |                | 620 500        | 579 193        |
| <b>Totalsum</b>                         | <b>611 548</b> | <b>627 832</b> | <b>595 011</b> | <b>562 745</b> | <b>512 411</b> | <b>460 766</b> | <b>532 949</b> |



Tabell 3 Snittlønn på tvers av institusjonene

| <b>Forsker I (seniorforsker)</b>                     |                  |            |
|--|------------------|------------|
| <b>Arbeidssted</b>                                   | <b>Snittlønn</b> | <b>N</b>   |
| Chr. Michelsens Institutt                            | 707 860          | 4          |
| Handelshøyskolen BI                                  | 671 499          | 3          |
| IRIS - International Research Institute of Stavanger | 545 500          | 4          |
| NIKU - Norsk institutt for kulturminneforskning      | 608 843          | 3          |
| NINA   | 707 905          | 22         |
| NIVA - Norsk institutt for vannforskning             | 640 550          | 7          |
| Nofima AS  | 637 921          | 11         |
| Norsk institutt for by- og regionforskning (NIBR)    | 647 875          | 4          |
| Norut Tromsø   | 659 908          | 3          |
| NTNU Samfunnsforskning AS                            | 611 250          | 4          |
| Oslo universitetssykehus                             | 635 566          | 28         |
| SINTEF   | 714 151          | 7          |
| Transportøkonomisk institutt                         | 733 203          | 4          |
| Uni Research AS                                      | 667 176          | 7          |
| Universitetssykehuset Nord-Norge HF                  | 561 800          | 5          |
| <b>Totalt</b>  | <b>652 983</b>   | <b>149</b> |

| <b>Forsker II (førstestilling)</b>                     |                  |            |
|--|------------------|------------|
| <b>Arbeidssted</b>                                     | <b>Snittlønn</b> | <b>N</b>   |
| Arbeidsforskningsinstituttet AS                        | 571 193          | 5          |
| Chr. Michelsens Institutt                              | 603 041          | 7          |
| Handelshøyskolen BI                                    | 533 667          | 3          |
| IRIS - International Research Institute of Stavanger   | 567 667          | 6          |
| Nansen senter for miljø og fjernmåling                 | 480 900          | 3          |
| Nasjonalt kunnskapssenter om vold og traumatisk stress | 533 500          | 4          |
| NIFU   | 568 786          | 13         |
| NIKU - Norsk institutt for kulturminneforskning        | 579 562          | 9          |
| NINA   | 578 455          | 16         |
| Nofima AS  | 546 733          | 11         |
| Norsk senter for bygdeforskning                        | 648 625          | 4          |
| Norut Tromsø   | 568 000          | 3          |
| NTNU Samfunnsforskning AS                              | 546 996          | 5          |
| Oslo universitetssykehus                               | 581 963          | 34         |
| SINTEF   | 593 588          | 5          |
| Transportøkonomisk institutt                           | 668 071          | 7          |
| Trøndelag Forskning og Utvikling AS                    | 532 293          | 4          |
| Uni Research AS  | 536 595          | 17         |
| Universitetssykehuset Nord-Norge HF                    | 571 875          | 4          |
| <b>Totalt</b>  | <b>569 275</b>   | <b>232</b> |

| <b>Forsker III (grunnstilling)</b>                |                  |           |
|---|------------------|-----------|
| <b>Arbeidssted</b>                                | <b>Snittlønn</b> | <b>N</b>  |
| Møreforskning AS                                  | 449 775          | 4         |
| NIKU - Norsk institutt for kulturminneforskning   | 529 976          | 3         |
| NINA  | 490 200          | 4         |
| Nordlandsforskning                                | 471 878          | 5         |
| Norsk institutt for by- og regionforskning (NIBR) | 486 267          | 3         |
| NTNU Samfunnsforskning AS                         | 435 800          | 5         |
| Oslo universitetssykehus                          | 514 984          | 14        |
| Telemarkforskning Bø                              | 466 840          | 5         |
| Uni Research AS                                   | 466 182          | 5         |
| Vestlandsforskning                                | 465 413          | 4         |
| <b>Totalt</b>                                     | <b>484 512</b>   | <b>85</b> |

| <b>Førsteamanuensis/førstelektor</b>   |                  |           |
|--|------------------|-----------|
| <b>Arbeidssted</b>                     | <b>Snittlønn</b> | <b>N</b>  |
| Campus Kristiania                      | 633 333          | 3         |
| Diakonhjemmet Høgskole                 | 566 910          | 7         |
| Dronning Mauds Minne, Høgskolen        | 541 750          | 11        |
| Handelshøyskolen BI                    | 606 860          | 32        |
| Menighetsfakultetet                    | 503 189          | 9         |
| Misjonshøgskolen                       | 516 661          | 3         |
| NLA Høgskolen                          | 521 350          | 6         |
| Universitetsenteret på Svalbard (UNIS) | 553 167          | 3         |
| <b>Totalt</b>                          | <b>567 044</b>   | <b>90</b> |

| <b>Høyskolelektor</b>                           |                  |           |
|---|------------------|-----------|
| <b>Arbeidssted</b>                              | <b>Snittlønn</b> | <b>N</b>  |
| Bjørknes høyskole                               | 437 000          | 3         |
| Campus Kristiania                               | 628 000          | 6         |
| Dronning Mauds Minne, Høgskolen                 | 472 317          | 6         |
| Handelshøyskolen BI                             | 524 504          | 12        |
| NLA Høgskolen                                   | 454 986          | 3         |
| Norges Informasjonsteknologiske Høgskole (NITH) | 546 333          | 3         |
| <b>Totalt</b>                                   | <b>516 558</b>   | <b>43</b> |

| <b>Professor (dosent)</b> |                  |           |
|---------------------------|------------------|-----------|
| <b>Arbeidssted</b>        | <b>Snittlønn</b> | <b>N</b>  |
| Diakonhjemmet Høgskole    | 666 967          | 3         |
| Handelshøyskolen BI       | 836 813          | 16        |
| Menighetsfakultetet       | 626 340          | 5         |
| Misjonshøgskolen          | 606 496          | 6         |
| NLA Høgskolen             | 610 736          | 4         |
| Oslo universitetssykehus  | 675 900          | 5         |
| <b>Totalt</b>             | <b>722 839</b>   | <b>49</b> |

| <b>Postdoktor</b>               |                  |           |
|---------------------------------|------------------|-----------|
| <b>Arbeidssted</b>              | <b>Snittlønn</b> | <b>N</b>  |
| Akershus universitetssykehus HF | 481 538          | 3         |
| Helse Bergen HF                 | 528 750          | 4         |
| Oslo universitetssykehus        | 510 650          | 34        |
| <b>Totalt</b>                   | <b>515 485</b>   | <b>58</b> |

| <b>Stipendiat</b>                      |                  |           |
|--|------------------|-----------|
| <b>Arbeidssted</b>                     | <b>Snittlønn</b> | <b>N</b>  |
| Akershus universitetssykehus HF        | 422 333          | 3         |
| Diakonhjemmet Høgskole                 | 513 967          | 3         |
| Handelshøyskolen BI                    | 397 972          | 7         |
| Institutt for samfunnsforskning        | 408 340          | 5         |
| Menighetsfakultetet                    | 419 356          | 9         |
| NTNU Samfunnsforskning AS              | 403 651          | 4         |
| Oslo universitetssykehus               | 420 311          | 21        |
| Uni Research AS                        | 418 667          | 3         |
| Universitetsenteret på Svalbard (UNIS) | 428 447          | 4         |
| Universitetssykehuset Nord-Norge HF    | 449 400          | 5         |
| <b>Totalt</b>                          | <b>426 669</b>   | <b>99</b> |

| <b>Klinisk ernæringsfysiolog</b>    |                  |            |
|-------------------------------------|------------------|------------|
| <b>Arbeidssted</b>                  | <b>Snittlønn</b> | <b>N</b>   |
| Akershus universitetssykehus HF     | 516 094          | 9          |
| Helgelandssykehuset HF              | 472 625          | 3          |
| Helse Bergen HF                     | 464 496          | 14         |
| Helse Møre og Romsdal HF            | 448 000          | 3          |
| Helse Stavanger HF                  | 507 200          | 5          |
| Lovisenberg diakonale sykehus       | 479 101          | 5          |
| Nordlandssykehuset HF               | 499 750          | 5          |
| Oslo universitetssykehus            | 515 131          | 22         |
| St. Olavs hospital                  | 464 871          | 4          |
| Sykehuset i Vestfold HF             | 448 750          | 4          |
| Sykehuset Østfold HF                | 445 767          | 3          |
| Sørlandet sykehus HF                | 457 780          | 5          |
| Universitetssykehuset Nord-Norge HF | 485 000          | 4          |
| Vestre Viken HF                     | 461 251          | 4          |
| <b>Totalt</b>                       | <b>486 348</b>   | <b>105</b> |

| <b>Konservator</b>                             |                  |            |
|--|------------------|------------|
| <b>Arbeidssted</b>                             | <b>Snittlønn</b> | <b>N</b>   |
| Akershusmuseet                                 | 449 950          | 4          |
| Hedmark fylkesmuseum AS                        | 451 261          | 4          |
| Kunstmuseene i Bergen                          | 454 204          | 3          |
| Maihaugen                                      | 445 100          | 3          |
| Museene i Sør-Trøndelag AS                     | 421 707          | 11         |
| Museum Nord                                    | 435 833          | 3          |
| Nasjonalmuseet for kunst, arkitektur og design | 465 655          | 5          |
| Nordlandsmuseet                                | 417 525          | 4          |
| Norsk folkemuseum                              | 438 828          | 9          |
| Norsk maritimt museum                          | 490 600          | 3          |
| Vest-Agder-museet IKS                          | 513 700          | 3          |
| Vestfoldmuseene IKS                            | 487 529          | 9          |
| Østfoldmuseene                                 | 451 680          | 7          |
| <b>Totalt</b>                                  | <b>458 987</b>   | <b>101</b> |

| <b>Rådgiver</b>                         |                  |            |
|---|------------------|------------|
| <b>Arbeidssted</b>                      | <b>Snittlønn</b> | <b>N</b>   |
| HLF Briskeby kompetansesenter AS        | 472 600          | 3          |
| Maihaugen                               | 444 133          | 3          |
| Menighetsfakultetet                     | 428 024          | 4          |
| Norges forskningsråd                    | 494 000          | 3          |
| Oslo universitetssykehus                | 490 988          | 21         |
| Signo kompetansesenter                  | 500 631          | 3          |
| Universitetssenteret på Svalbard (UNIS) | 447 838          | 4          |
| Universitetssykehuset Nord-Norge HF     | 510 000          | 6          |
| Vestfoldmuseene IKS                     | 444 600          | 5          |
| <b>Totalt</b>                           | <b>480 491</b>   | <b>107</b> |

Tabell 4 Snittlønn etter utdanningsbakgrunn og -nivå

| Fagområde/Utdanningsbakgrunn   | Utdanning   | Snittlønn | N     | Std.Av. |
|--------------------------------|-------------|-----------|-------|---------|
| Biblioteksfag                  | Høyere grad | 491 437   | 13    | 54 183  |
|                                | Lavere grad | 461 356   | 55    | 65 556  |
|                                | Totalt      | 467 107   | 68    | 64 277  |
| Helse- og sosialfag            | Doktorgrad  | 598 224   | 37    | 108 503 |
|                                | Høyere grad | 489 933   | 69    | 77 895  |
|                                | Lavere grad | 497 625   | 11    | 55 800  |
|                                | Totalt      | 524 902   | 117   | 99 958  |
| Humaniora                      | Doktorgrad  | 588 014   | 89    | 86 433  |
|                                | Høyere grad | 494 230   | 278   | 90 136  |
|                                | Lavere grad | 447 667   | 50    | 77 151  |
|                                | Totalt      | 508 663   | 417   | 98 106  |
| Ingeniørfag og teknologi       | Doktorgrad  | 624 092   | 23    | 144 143 |
|                                | Høyere grad | 553 584   | 25    | 178 302 |
|                                | Lavere grad | 516 315   | 8     | 127 062 |
|                                | Totalt      | 577 219   | 56    | 161 092 |
| Juridiske fag                  | Doktorgrad  | 810 000   | 2     | 381 838 |
|                                | Høyere grad | 601 500   | 2     | 200 111 |
|                                | Totalt      | 705 750   | 4     | 276 476 |
| Kunstoffag                     | Doktorgrad  | 464 300   | 1     |         |
|                                | Høyere grad | 453 731   | 48    | 60 587  |
|                                | Lavere grad | 418 332   | 15    | 69 226  |
|                                | Totalt      | 445 599   | 64    | 63 533  |
| Landbruk/veterinærmedisin      | Doktorgrad  | 674 415   | 20    | 124 089 |
|                                | Høyere grad | 575 598   | 16    | 213 864 |
|                                | Lavere grad | 550 000   | 1     |         |
|                                | Totalt      | 628 321   | 37    | 172 541 |
| Lærerutdanning/pedagogikk      | Doktorgrad  | 620 954   | 11    | 131 964 |
|                                | Høyere grad | 515 782   | 39    | 75 933  |
|                                | Lavere grad | 488 436   | 14    | 94 691  |
|                                | Totalt      | 527 877   | 64    | 100 205 |
| Matematikk/naturvitenskap      | Doktorgrad  | 606 803   | 271   | 106 320 |
|                                | Høyere grad | 533 068   | 124   | 125 252 |
|                                | Lavere grad | 456 088   | 11    | 79 762  |
|                                | Totalt      | 580 200   | 406   | 118 446 |
| Medisin, odontologi og farmasi | Doktorgrad  | 577 170   | 58    | 92 571  |
|                                | Høyere grad | 482 645   | 102   | 50 835  |
|                                | Lavere grad | 495 665   | 23    | 52 804  |
|                                | Totalt      | 514 240   | 183   | 79 499  |
| Samfunnsvitenskap              | Doktorgrad  | 610 072   | 153   | 99 772  |
|                                | Høyere grad | 513 865   | 217   | 104 450 |
|                                | Lavere grad | 527 254   | 11    | 159 576 |
|                                | Totalt      | 552 886   | 381   | 114 274 |
| Økonomi og merkantile fag      | Doktorgrad  | 680 767   | 42    | 201 734 |
|                                | Høyere grad | 536 970   | 33    | 112 521 |
|                                | Lavere grad | 558 127   | 23    | 144 157 |
|                                | Totalt      | 603 563   | 98    | 175 130 |
| Totalt                         |             | 541 136   | 1 895 | 119 202 |

Tabell 5 Snittlønn etter stilling og utdanningsbakgrunn

| Stillingskategori                       | Biblioteksfag |    | Helse- og sosialfag |     | Humaniora |     | Ingeniørfag og teknologi |    | Kunstfag  |    | Landbruk/vet. medisin |    | Lærerutdanning/ pedagogikk |    |
|---|---------------|----|---------------------|-----|-----------|-----|--------------------------|----|-----------|----|-----------------------|----|----------------------------|----|
|   | Snittlønn     | N  | Snittlønn           | N   | Snittlønn | N   | Snittlønn                | N  | Snittlønn | N  | Snittlønn             | N  | Snittlønn                  | N  |
| Arkivar                                 | 478 602       | 6  |                     |     | 443 500   | 11  |                          |    |           |    |                       |    |                            |    |
| Avdelingsingeniør                       |               |    |                     |     |           |     | 465 446                  | 3  |           |    |                       |    |                            |    |
| Bibliotekar                             | 433 925       | 18 |                     |     |           |     |                          |    |           |    |                       |    |                            |    |
| Daglig leder/generalsekretær            |               |    |                     |     | 510 667   | 6   |                          |    |           |    |                       |    |                            |    |
| Direktør                                |               |    |                     |     | 656 343   | 17  |                          |    | 626 556   | 2  |                       |    |                            |    |
| Fagkonsulent                            | 401 050       | 2  | 523 667             | 3   | 429 979   | 17  |                          |    |           |    |                       |    | 467 766                    | 3  |
| Fagleder                                |               |    |                     |     | 587 986   | 7   |                          |    |           |    |                       |    |                            |    |
| Formidlingskonsulent                    |               |    |                     |     | 401 415   | 7   |                          |    | 425 200   | 5  |                       |    |                            |    |
| Forsker I (seniorforsker; toppstilling) |               |    | 615 381             | 6   | 613 886   | 14  | 713 523                  | 3  |           |    | 658 532               | 7  |                            |    |
| Forsker II (førstestilling)             |               |    | 576 101             | 5   | 563 313   | 14  | 513 469                  | 7  |           |    | 619 400               | 2  | 570 750                    | 4  |
| Forsker III (grunnstilling)             |               |    | 448 348             | 6   | 485 933   | 7   | 526 000                  | 3  |           |    | 461 467               | 2  | 466 433                    | 3  |
| Forskningsassistent                     |               |    | 412 000             | 3   |           |     |                          |    |           |    |                       |    |                            |    |
| Forskningskoordinator                   |               |    | 554 667             | 3   | 533 000   | 2   |                          |    |           |    |                       |    |                            |    |
| Forskningsssjef/-leder                  |               |    | 735 200             | 5   | 730 150   | 2   | 755 895                  | 3  |           |    | 776 340               | 4  |                            |    |
| Førstekonservator                       |               |    |                     |     | 513 983   | 15  |                          |    |           |    |                       |    |                            |    |
| Førstekonsulent                         |               |    |                     |     | 428 138   | 8   |                          |    |           |    |                       |    |                            |    |
| Førstelektor/førsteamanuensis           |               |    | 558 373             | 7   | 542 243   | 28  |                          |    | 481 367   | 3  |                       |    | 540 582                    | 4  |
| Hovedbibliotekar                        | 494 623       | 13 |                     |     |           |     |                          |    |           |    |                       |    |                            |    |
| Høyskolelektor/amanuensis               |               |    | 498 540             | 5   | 502 765   | 4   | 564 500                  | 2  | 470 967   | 3  |                       |    | 453 500                    | 2  |
| Ingeniør                                |               |    |                     |     |           |     | 422 844                  | 3  |           |    |                       |    |                            |    |
| Klinisk ernæringsfysiolog               |               |    |                     |     |           |     |                          |    |           |    |                       |    |                            |    |
| Kommunikasjons/informasjonsansvarlig    |               |    |                     |     | 521 405   | 6   |                          |    |           |    |                       |    |                            |    |
| Konservator                             |               |    |                     |     | 475 595   | 66  | 416 633                  | 3  | 430 802   | 17 |                       |    |                            |    |
| Konsulent                               |               |    | 482 500             | 2   | 410 238   | 10  | 625 000                  | 2  |           |    |                       |    |                            |    |
| Kurator/museumspedagog                  |               |    |                     |     | 439 624   | 14  |                          |    | 442 718   | 8  |                       |    | 425 233                    | 3  |
| Mellomleder/avdelingsleder              |               |    | 612 500             | 6   | 530 073   | 34  | 665 575                  | 5  | 446 100   | 5  | 599 375               | 4  | 596 200                    | 7  |
| Overingeniør                            |               |    |                     |     |           |     | 572 667                  | 3  |           |    |                       |    |                            |    |
| Postdoktor                              |               |    | 586 667             | 3   |           |     |                          |    |           |    |                       |    |                            |    |
| Professor (el. dosent)                  |               |    | 723 667             | 3   | 642 998   | 18  |                          |    |           |    |                       |    | 608 581                    | 2  |
| Prosjektleder                           |               |    |                     |     | 470 409   | 9   | 593 667                  | 3  | 444 050   | 2  | 644 143               | 2  |                            |    |
| Rådgiver                                | 469 000       | 2  | 471 886             | 7   | 455 985   | 29  | 482 070                  | 6  |           |    | 524 500               | 2  | 481 500                    | 13 |
| Seniorrådgiver                          |               |    | 525 250             | 4   | 562 701   | 7   |                          |    |           |    | 601 598               | 4  | 536 215                    | 6  |
| Spesial/seniorkonsulent                 |               |    | 481 816             | 9   | 517 300   | 3   |                          |    |           |    |                       |    |                            |    |
| Spesialbibliotekar/avdelingsbibliotekar | 456 964       | 20 |                     |     |           |     |                          |    |           |    |                       |    |                            |    |
| Spesialiststilling (helsetjenesten)     |               |    | 459 786             | 4   |           |     |                          |    |           |    |                       |    |                            |    |
| Spesialrådgiver                         |               |    |                     |     | 642 250   | 4   | 589 000                  | 2  |           |    | 685 000               | 2  | 583 951                    | 4  |
| Stipendiat                              |               |    | 457 205             | 17  | 428 385   | 11  |                          |    |           |    | 421 794               | 2  | 413 693                    | 3  |
| Totalsum                                | 467 856       | 70 | 524 361             | 118 | 509 191   | 420 | 571 369                  | 59 | 445 467   | 65 | 628 321               | 37 | 527 877                    | 64 |

Tabell 5 Snittlønn etter stilling og utdanningsbakgrunn (forts.)

| Stillingskategori                       | Mat.Nat   |     | Medisin, odontologi, ernæring og farmasi |     | Samfunnsvitenskap |     | Økonomi og merkantile fag |     | Totalt    |       |
|---|-----------|-----|--|-----|-------------------|-----|---------------------------|-----|-----------|-------|
|   | Snittlønn | N   | Snittlønn                                | N   | Snittlønn         | N   | Snittlønn                 | N   | Snittlønn | N     |
| Arkivar                                 |           |     |  |     |                   |     |                           |     | 455 723   | 18    |
| Avdelingsingeniør                       | 428 053   | 14  |  |     |                   |     |                           |     | 434 651   | 17    |
| Bibliotekar                             |           |     |  |     |                   |     |                           |     | 433 925   | 18    |
| Daglig leder/generalsekretær            | 652 500   | 4   |  |     | 576 650           | 2   |                           |     | 589 487   | 17    |
| Direktør                                | 738 500   | 3   |  |     | 853 250           | 4   |                           |     | 724 794   | 28    |
| Fagkonsulent                            | 454 970   | 2   |  |     |                   |     | 459 300                   | 2   | 458 127   | 33    |
| Fagleder                                | 555 600   | 2   |  |     |                   |     |                           |     | 604 282   | 11    |
| Formidlingskonsulent                    |           |     |  |     |                   |     |                           |     | 411 325   | 12    |
| Forsker I (seniorforsker; toppstilling) | 660 319   | 62  | 643 762                                  | 11  | 654 164           | 41  | 657 188                   | 3   | 652 044   | 147   |
| Forsker II (førstestilling)             | 571 775   | 83  | 584 242                                  | 11  | 567 695           | 89  | 591 541                   | 13  | 569 844   | 229   |
| Forsker III (grunnstilling)             | 511 692   | 21  |  |     | 478 772           | 37  | 447 825                   | 4   | 484 289   | 84    |
| Forskningsassistent                     | 462 771   | 4   | 422 500                                  | 2   | 405 183           | 6   | 383 187                   | 3   | 414 665   | 20    |
| Forskningskoordinator                   |           |     |  |     | 515 380           | 5   |                           |     | 526 323   | 13    |
| Forskningsssjef/-leder                  | 776 987   | 19  | 766 500                                  | 2   | 694 952           | 14  | 821 147                   | 3   | 750 488   | 53    |
| Førstekonservator                       |           |     |  |     |                   |     |                           |     | 513 609   | 16    |
| Førstekonsulent                         |           |     |  |     |                   |     |                           |     | 423 767   | 12    |
| Førstelektor/førsteamanuensis           | 564 145   | 11  | 628 000                                  | 2   | 553 247           | 15  | 608 655                   | 18  | 567 044   | 90    |
| Hovedbibliotekar                        |           |     |  |     |                   |     |                           |     | 492 750   | 14    |
| Høgskolelektor/amanuensis               | 517 750   | 2   | 508 850                                  | 2   | 533 492           | 13  | 534 528                   | 9   | 516 558   | 43    |
| Ingeniør                                | 447 184   | 5   |  |     |                   |     |                           |     | 438 828   | 9     |
| Klinisk ernæringsfysiolog               |           |     | 486 348                                  | 105 |                   |     |                           |     | 486 348   | 105   |
| Kommunikasjons/informasjonsansvarlig    |           |     |  |     | 550 824           | 4   | 649 433                   | 3   | 552 135   | 15    |
| Konservator                             | 407 874   | 3   |  |     | 439 250           | 9   |                           |     | 460 380   | 99    |
| Konsulent                               |           |     |  |     | 451 200           | 3   | 418 000                   | 5   | 448 166   | 24    |
| Kurator/museumspedagog                  |           |     |  |     |                   |     |                           |     | 437 738   | 26    |
| Mellomleder/avdelingsleder              | 707 520   | 17  | 636 732                                  | 3   | 570 176           | 15  | 706 250                   | 4   | 591 424   | 100   |
| Overingeniør                            | 527 428   | 12  | 537 549                                  | 2   |                   |     |                           |     | 536 602   | 17    |
| Postdoktor                              | 510 834   | 33  | 503 667                                  | 13  | 533 002           | 6   |                           |     | 515 485   | 58    |
| Professor (el. dosent)                  | 688 320   | 5   |  |     | 747 840           | 10  | 881 400                   | 10  | 722 839   | 49    |
| Prosjektleder                           | 523 000   | 5   |  |     | 527 500           | 2   |                           |     | 510 751   | 25    |
| Rådgiver                                | 500 549   | 24  | 455 454                                  | 3   | 488 745           | 16  | 502 333                   | 3   | 479 552   | 106   |
| Seniorrådgiver                          | 620 221   | 18  | 573 500                                  | 2   | 571 883           | 20  | 569 938                   | 8   | 576 704   | 71    |
| Spesial/seniorkonsulent                 | 571 000   | 3   |  |     | 505 700           | 4   |                           |     | 518 270   | 22    |
| Spesialbibliotekar/avdelingsbibliotekar |           |     |  |     |                   |     |                           |     | 456 964   | 20    |
| Spesialiststilling (helsetjenesten)     | 591 140   | 5   |  |     |                   |     |                           |     | 522 462   | 12    |
| Spesialrådgiver                         | 656 385   | 16  |  |     | 632 092           | 17  | 576 887                   | 3   | 631 660   | 50    |
| Stipendiat                              | 420 330   | 13  | 436 714                                  | 7   | 418 393           | 41  | 393 850                   | 4   | 426 669   | 99    |
| Totalsum                                | 580 461   | 408 | 514 240                                  | 183 | 553 884           | 384 | 591 159                   | 109 | 540 899   | 1 921 |

Tabell 6 Snittlønn etter stilling og sektor

| Stillingskategori                       | Abelia/NHO     |            | Privat øvrig   |            | Spekter øvrig  |            | Spekter helse  |            | Virke høgskole |            | Virke museum   |            | Virke øvrig    |           | Total          |              |
|---|----------------|------------|----------------|------------|----------------|------------|----------------|------------|----------------|------------|----------------|------------|----------------|-----------|----------------|--------------|
|   | Snittlønn      | N          | Snittlønn      | N          | Snittlønn      | N          | Snittlønn      | N          | Snittlønn      | N          | Snittlønn      | N          | Snittlønn      | N         | Snittlønn      | N            |
| Arkivar                                 |                |            | 480 616        | 6          | 453 850        | 2          |                |            |                |            | 441 958        | 9          |                |           | 455 723        | 18           |
| Avdelingsingeniør                       | 431 365        | 3          |                |            | 436 798        | 13         |                |            |                |            |                |            |                |           | 434 651        | 17           |
| Bibliotekar                             | 457 885        | 7          | 394 550        | 2          | 425 667        | 3          |                |            | 451 178        | 2          |                |            |                |           | 433 925        | 18           |
| Daglig leder/generalsekretær            | 536 000        | 2          | 579 333        | 9          | 617 491        | 2          |                |            |                |            |                |            |                |           | 589 487        | 17           |
| Direktør                                | 816 167        | 3          | 727 242        | 5          |                |            | 1 024 930      | 3          |                |            | 659 046        | 16         |                |           | 724 794        | 28           |
| Fagkonsulent                            | 469 563        | 4          | 498 638        | 9          | 507 259        | 5          | 393 000        | 3          |                |            | 412 530        | 10         |                |           | 458 127        | 33           |
| Fagleder                                | 680 000        | 2          | 645 600        | 2          | 604 167        | 3          |                |            |                |            | 586 067        | 3          |                |           | 602 258        | 12           |
| Formidlingskonsulent                    |                |            | 386 000        | 3          |                |            |                |            |                |            | 419 767        | 9          |                |           | 411 325        | 12           |
| Forsker I (seniorforsker; toppstilling) | 667 525        | 98         | 627 349        | 8          | 626 881        | 35         | 590 000        | 4          |                |            | 605 398        | 2          |                |           | 652 983        | 149          |
| Forsker II (førstestilling)             | 570 187        | 162        | 547 247        | 16         | 579 847        | 43         | 559 545        | 6          | 526 296        | 3          |                |            |                |           | 569 275        | 232          |
| Forsker III (grunnstilling)             | 474 832        | 57         | 485 459        | 4          | 512 313        | 19         |                |            |                |            | 469 567        | 3          |                |           | 484 512        | 85           |
| Forskningsassistent                     | 417 931        | 11         |                |            | 410 223        | 7          |                |            |                |            |                |            |                |           | 414 665        | 20           |
| Forskningskoordinator                   |                |            | 509 433        | 3          | 525 717        | 3          |                |            | 518 050        | 2          | 542 750        | 2          |                |           | 526 323        | 13           |
| Forskningssjef/-leder                   | 754 191        | 31         | 671 274        | 4          | 751 721        | 10         | 934 000        | 2          |                |            |                |            | 825 000        | 3         | 750 488        | 53           |
| Førstekonservator                       |                |            |                |            |                |            | 524 000        | 2          |                |            | 512 058        | 13         |                |           | 513 609        | 16           |
| Førstekonsulent                         |                |            |                |            |                |            |                |            | 437 800        | 2          | 421 325        | 8          |                |           | 423 767        | 12           |
| Førstelektor/førstemanuensis            | 603 418        | 40         | 551 025        | 4          | 548 367        | 3          |                |            | 533 158        | 38         |                |            | 576 000        | 4         | 567 044        | 90           |
| Hovedbibliotekar                        | 481 700        | 2          |                |            | 492 450        | 4          |                |            | 490 933        | 6          |                |            |                |           | 492 750        | 14           |
| Høyskolelektor/amanuensis               | 544 113        | 20         | 434 725        | 4          |                |            |                |            | 494 761        | 14         |                |            | 546 333        | 3         | 516 558        | 43           |
| Klinisk ernæringsfysiolog               |                |            | 501 862        | 5          | 485 720        | 95         |                |            |                |            |                |            | 475 461        | 4         | 486 348        | 105          |
| Kommunikasjons/informasjonsansvarlig    | 550 345        | 5          |                |            | 577 167        | 6          |                |            |                |            |                |            |                |           | 552 135        | 15           |
| Konservator                             |                |            | 476 972        | 12         |                |            | 459 946        | 10         |                |            | 455 653        | 78         |                |           | 458 987        | 101          |
| Konsulent                               | 393 200        | 2          | 503 227        | 3          | 484 563        | 8          |                |            | 404 633        | 3          | 419 643        | 7          |                |           | 448 166        | 24           |
| Kurator/museumspedagog                  |                |            |                |            |                |            | 417 500        | 2          |                |            | 439 347        | 23         |                |           | 438 299        | 27           |
| Mellomleder/avdelingsleder              | 669 576        | 16         | 671 254        | 15         | 634 315        | 23         | 606 343        | 7          | 611 967        | 3          | 478 119        | 35         | 730 000        | 2         | 590 552        | 101          |
| Overingeniør                            | 543 779        | 4          | 585 000        | 2          | 525 193        | 11         |                |            |                |            |                |            |                |           | 536 602        | 17           |
| Postdoktor                              | 503 938        | 8          | 537 500        | 2          | 514 630        | 44         |                |            |                |            |                |            | 558 950        | 2         | 515 485        | 58           |
| Professor (el. dosent)                  | 813 680        | 20         | 760 833        | 3          | 675 900        | 5          |                |            | 627 176        | 20         |                |            |                |           | 722 839        | 49           |
| Prosjektleder                           | 551 652        | 6          | 510 486        | 7          | 496 340        | 5          |                |            |                |            | 442 151        | 5          |                |           | 510 751        | 25           |
| Rådgiver                                | 464 926        | 14         | 494 438        | 13         | 493 998        | 44         | 475 163        | 8          | 436 999        | 6          | 451 306        | 13         | 478 813        | 7         | 480 043        | 106          |
| Seniorrådgiver                          | 547 596        | 16         | 644 143        | 7          | 573 650        | 10         | 593 013        | 30         |                |            | 470 433        | 3          | 515 596        | 3         | 576 800        | 70           |
| Spesial/seniorkonsulent                 |                |            | 662 800        | 3          | 479 187        | 12         | 499 000        | 3          | 456 650        | 2          |                |            |                |           | 513 389        | 23           |
| Spesialbibliotekar/avdelingsbibliotekar | 470 038        | 5          |                |            | 460 199        | 8          |                |            | 423 833        | 3          |                |            | 471 000        | 2         | 456 964        | 20           |
| Spesialiststilling (helsetjenesten)     |                |            |                |            | 522 413        | 11         |                |            |                |            |                |            |                |           | 522 462        | 12           |
| Spesialrådgiver                         | 578 718        | 5          | 685 800        | 5          | 581 962        | 12         | 655 439        | 27         |                |            |                |            |                |           | 631 660        | 50           |
| Stipendiat                              | 414 309        | 37         |                |            | 431 793        | 36         | 413 500        | 3          | 444 957        | 16         | 435 814        | 2          | 529 662        | 2         | 426 669        | 99           |
| <b>Totalsum</b>                         | <b>578 403</b> | <b>608</b> | <b>558 538</b> | <b>192</b> | <b>524 761</b> | <b>515</b> | <b>575 861</b> | <b>128</b> | <b>522 946</b> | <b>135</b> | <b>469 587</b> | <b>300</b> | <b>560 367</b> | <b>44</b> | <b>540 762</b> | <b>1 934</b> |

Tabell 7 Snittlønn etter alder

| Stilling                                | -29     | 30-39   | 40-49   | 50-59   | 60-69   | Snitt totalt |
|---|---------|---------|---------|---------|---------|--------------|
| Annen stilling                          | 423 900 | 501 890 | 636 870 | 504 853 | 541 441 | 546 313      |
| Arkivar                                 |         | 464 500 | 462 476 | 448 864 | 440 600 | 455 723      |
| Avdelingsingeniør                       | 405 000 | 437 242 | 457 000 | 417 830 |         | 434 651      |
| Bibliotekar                             |         | 421 257 | 464 333 | 453 590 | 425 132 | 433 925      |
| Daglig leder/generalsekretær            |         | 588 167 | 573 750 | 628 547 |         | 589 487      |
| Direktør                                |         |         | 661 638 | 775 353 | 715 986 | 724 794      |
| Fagkonsulent                            |         | 431 900 | 455 927 | 523 513 | 434 975 | 458 127      |
| Fagleder                                |         | 466 400 | 610 833 | 655 050 | 687 600 | 602 258      |
| Formidlingskonsulent                    | 381 000 | 404 668 | 451 467 | 421 750 |         | 411 325      |
| Forsker I (seniorforsker; toppstilling) |         | 607 344 | 623 837 | 681 146 | 693 852 | 652 983      |
| Forsker II (førstestilling)             | 497 767 | 546 377 | 579 003 | 590 596 | 601 674 | 569 275      |
| Forsker III (grunnstilling)             | 423 884 | 468 705 | 508 482 | 498 149 | 531 925 | 484 512      |
| Forskningsassistent                     | 405 100 | 407 957 | 432 800 | 436 778 |         | 414 665      |
| Forskningskoordinator                   |         | 515 250 | 544 016 | 542 000 |         | 526 323      |
| Forskningsjef/-leder                    |         | 656 289 | 726 113 | 810 044 | 755 598 | 750 488      |
| Førstekonservator                       |         | 527 950 | 484 819 | 515 491 | 525 157 | 513 609      |
| Førstekonsulent                         |         | 436 250 | 420 025 | 417 700 |         | 423 767      |
| Førstelektor/førsteamanuensis           |         | 560 493 | 572 344 | 551 577 | 577 109 | 567 044      |
| Hovedbibliotekar                        |         |         | 489 033 | 512 600 | 477 675 | 492 750      |
| Høyskolelektor/amanuensis               | 436 500 | 454 600 | 540 550 | 564 260 | 559 494 | 516 558      |
| Klinisk ernæringsfysiolog               | 456 704 | 496 616 | 492 460 | 504 160 |         | 486 348      |
| Kommunikasjons/informasjonsansvarlig    |         | 487 733 | 484 332 | 625 825 |         | 552 135      |
| Konservator                             | 399 232 | 430 418 | 462 135 | 467 976 | 507 926 | 458 987      |
| Konsulent                               | 418 233 | 421 880 | 434 369 | 500 167 | 450 100 | 448 166      |
| Kurator/museumspedagog                  | 355 250 | 435 962 | 454 082 | 449 833 | 418 702 | 438 299      |
| Mellomleder/avdelingsleder              |         | 529 727 | 592 656 | 626 641 | 607 323 | 590 552      |
| Overingeniør                            |         | 541 000 | 486 866 | 597 509 |         | 536 602      |
| Postdoktor                              |         | 511 678 | 529 510 |         |         | 515 485      |
| Professor (el. dosent)                  |         |         | 819 000 | 690 504 | 714 280 | 722 839      |
| Prosjektleder                           |         | 489 629 | 519 914 | 553 500 |         | 510 751      |
| Rådgiver                                | 438 217 | 468 551 | 495 715 | 486 935 | 481 360 | 480 043      |
| Seniorrådgiver                          |         | 552 779 | 576 944 | 586 023 | 590 014 | 576 800      |
| Spesial/seniorkonsulent                 |         | 456 667 | 508 745 | 528 600 | 645 000 | 513 389      |
| Spesialbibliotekar/avdelingsbibliotekar |         | 434 297 | 469 857 | 476 850 | 464 125 | 456 964      |
| Spesialiststilling (helsetjenesten)     |         | 559 500 | 528 067 | 475 961 | 551 500 | 522 462      |
| Spesialrådgiver                         |         | 585 488 | 622 102 | 650 622 | 645 129 | 631 660      |
| Stipendiat                              | 411 086 | 420 546 | 458 104 | 568 063 |         | 426 669      |
| Totalsum                                | 425 476 | 492 995 | 553 353 | 583 007 | 600 132 | 540 762      |



Tabell 8 Snittlønn etter tilsetningsforhold for utvalgte stillinger

| Stillingskategori                       | Tilsetningsforhold  | Snittlønn | N   | Differanse |         |
|---|---------------------|-----------|-----|------------|---------|
|   |                     |           |     | Kroner     | %       |
| Avdelingsingeniør                       | Fast tilsatt        | 437 237   | 13  |            |         |
|   | Midlertidig tilsatt | 426 250   | 4   | -10 987    | -2,5 %  |
| Fagkonsulent                            | Fast tilsatt        | 458 565   | 29  |            |         |
|   | Midlertidig tilsatt | 454 950   | 4   | -3 615     | -0,8 %  |
| Forsker I (seniorforsker; toppstilling) | Fast tilsatt        | 655 770   | 144 |            |         |
|   | Midlertidig tilsatt | 572 709   | 5   | -83 061    | -12,7 % |
| Forsker II (førstestilling)             | Fast tilsatt        | 570 822   | 214 |            |         |
|   | Midlertidig tilsatt | 550 878   | 18  | -19 945    | -3,5 %  |
| Forsker III (grunnstilling)             | Fast tilsatt        | 483 568   | 78  |            |         |
|   | Midlertidig tilsatt | 495 030   | 7   | 11 462     | 2,4 %   |
| Forskningsassistent                     | Fast tilsatt        | 429 792   | 12  |            |         |
|   | Midlertidig tilsatt | 391 975   | 8   | -37 817    | -8,8 %  |
| Førstelektor/førsteamanuensis           | Fast tilsatt        | 572 830   | 80  |            |         |
|   | Midlertidig tilsatt | 505 457   | 7   | -67 373    | -11,8 % |
| Høgskolelektor/amanuensis               | Fast tilsatt        | 522 806   | 37  |            |         |
|   | Midlertidig tilsatt | 433 640   | 5   | -89 166    | -17,1 % |
| Ingeniør                                | Fast tilsatt        | 437 779   | 7   |            |         |
|   | Midlertidig tilsatt | 442 500   | 2   | 4 721      | 1,1 %   |
| Klinisk ernæringsfysiolog               | Fast tilsatt        | 490 833   | 88  |            |         |
|   | Midlertidig tilsatt | 463 131   | 17  | -27 702    | -5,6 %  |
| Konservator                             | Fast tilsatt        | 462 168   | 96  |            |         |
|   | Midlertidig tilsatt | 384 890   | 4   | -77 278    | -16,7 % |
| Prosjektleder                           | Fast tilsatt        | 529 789   | 18  |            |         |
|   | Midlertidig tilsatt | 461 794   | 7   | -67 996    | -12,8 % |
| Rådgiver                                | Fast tilsatt        | 481 977   | 96  |            |         |
|   | Midlertidig tilsatt | 467 522   | 11  | -14 455    | -3,0 %  |

| Tilsetningsform     | Antall       | Andel          |
|---------------------|--------------|----------------|
| Fast tilsatt        | 1 668        | 86,6 %         |
| Midlertidig tilsatt | 257          | 13,4 %         |
| <b>Totalt</b>       | <b>1 925</b> | <b>100,0 %</b> |

| Lengde midlertidig tilsetning            | Antall år  | N          | Sum         |
|--|------------|------------|-------------|
|  | 1          | 70         | 70          |
|  | 2          | 48         | 96          |
|  | 3          | 36         | 108         |
|  | 4          | 27         | 108         |
|  | 5          | 24         | 120         |
|  | 6          | 9          | 54          |
|  | 7          | 6          | 42          |
|  | 8          | 5          | 40          |
|  | 9          | 4          | 36          |
|  | 10         | 5          | 50          |
|  | 11         | 2          | 22          |
|  | 12         | 5          | 60          |
|  | 13         | 1          | 13          |
|  | 14         | 1          | 14          |
|  | 16         | 2          | 32          |
|  | 18         | 1          | 18          |
|  | 20         | 1          | 20          |
| <b>Summert</b>                           | <b>159</b> | <b>247</b> | <b>903</b>  |
| <b>Snitt år i midlertidig tilsetning</b> |            |            | <b>3,66</b> |