

Forskerforbundet: Lønnsstatistikk for statlig sektor

Tall per 31.12.12

Datagrunnlag: spørreundersøkelse blant Forskerforbundets medlemmer (januar 2013)

[Tabell 1 Snittlønn alle stillinger og kjønn](#)

[Tabell 2 Snittlønn etter eksamensår](#)

[Tabell 3 Snittlønn på tvers av institusjonene for utvalgte stillinger](#)

[Tabell 4 Snittlønn etter utdanningsbakgrunn og grad](#)

[Tabell 5 Snittlønn etter stilling og utdanningsbakgrunn](#)

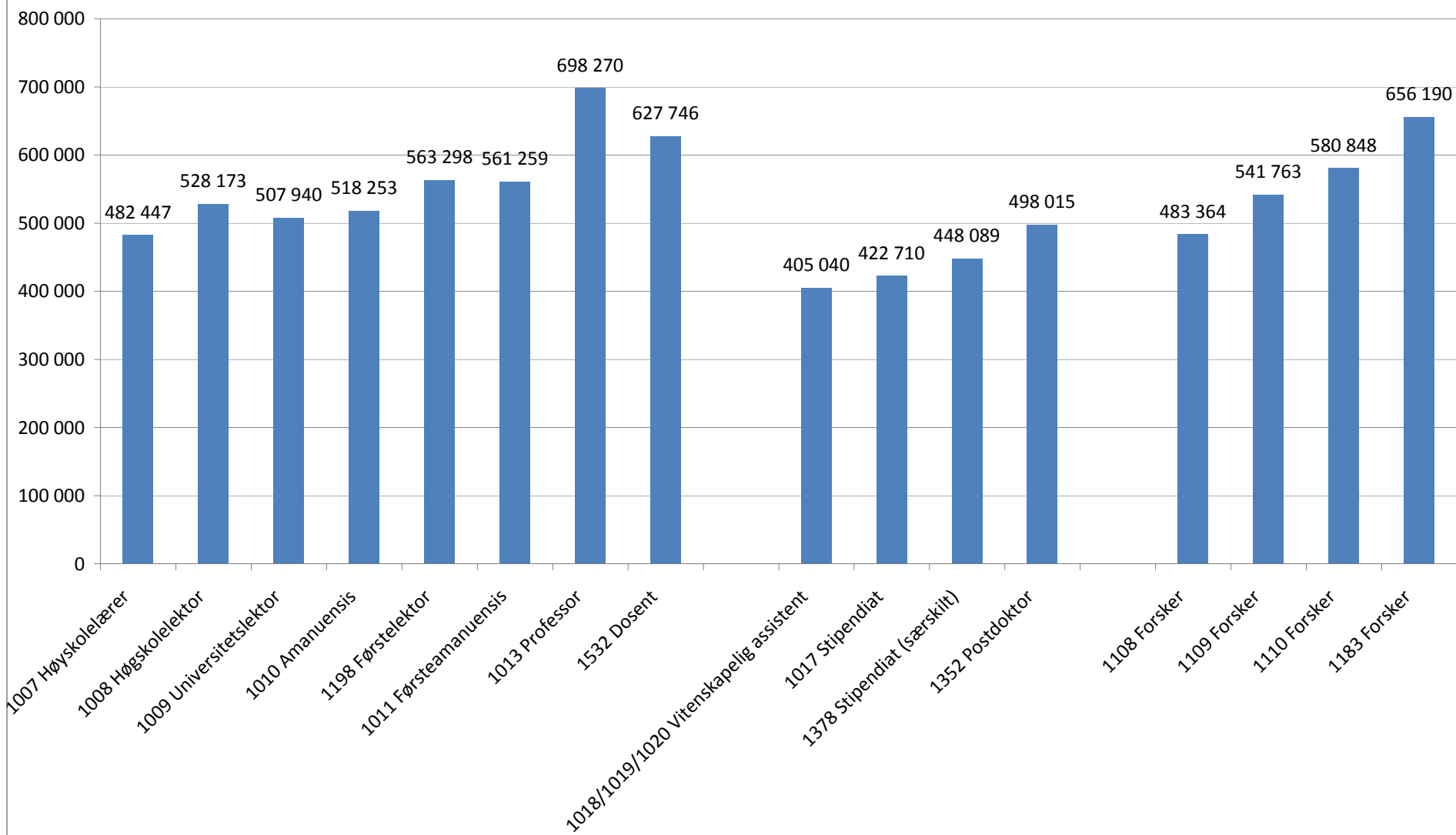
[Tabell 6 Snittlønn etter stilling og alder](#)

[Tabell 7 Snittlønn etter tilsetningsforhold i utvalgte stillinger](#)

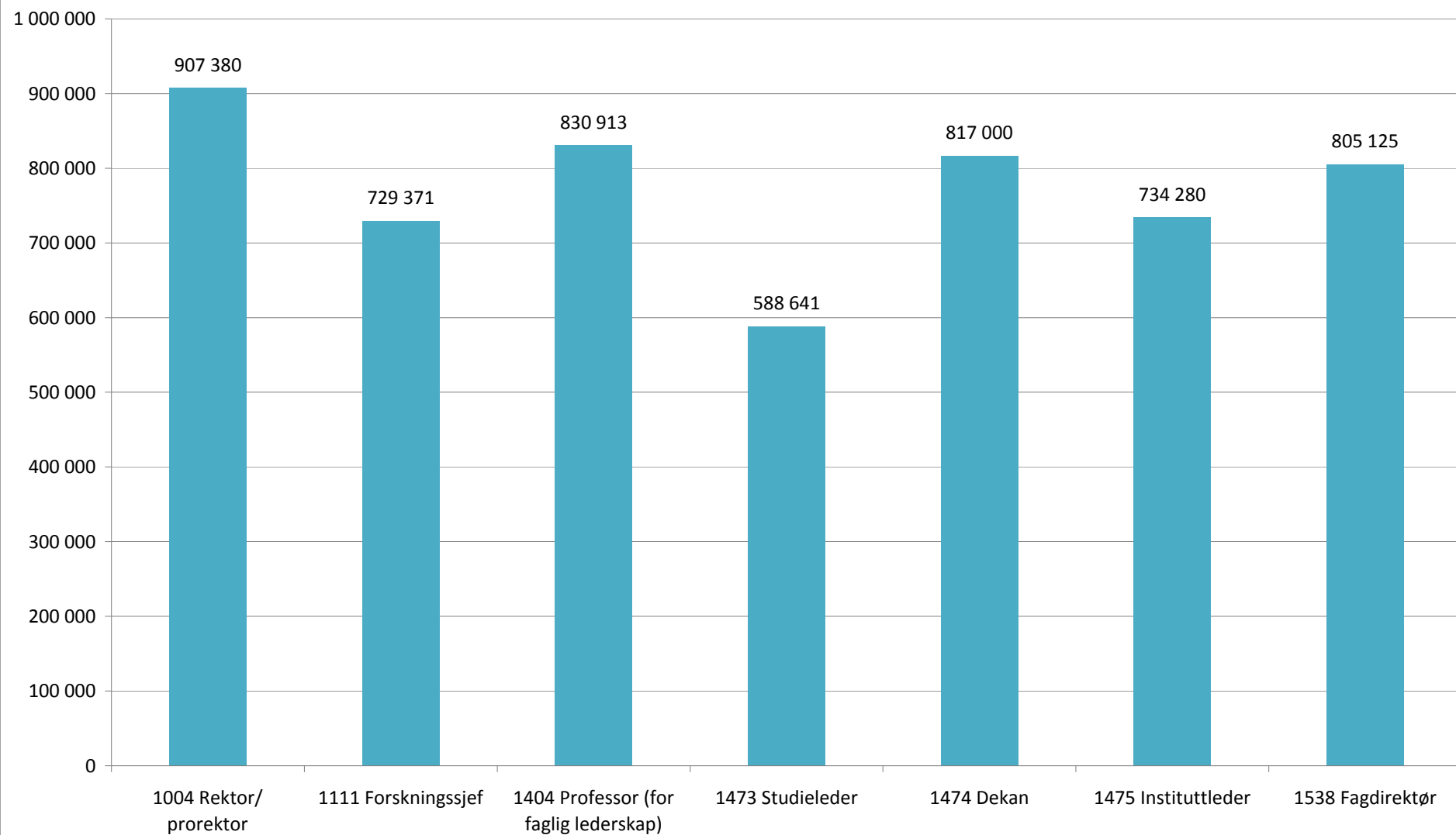
Tabell 1 - Snittlønn etter stilling og kjønn

Stillingskategori	Totalt			Kvinne			Mann		
	Snittlønn	N	Std.Avvik	Snittlønn	N	Std. Av.	Snittlønn	N	Std. Av.
1004 Rektor/ prorektor	907 380	5	136 843	819 133	3	90 198	1 039 750	2	15 061
1007 Høgskolelærer	482 447	15	33 026	473 440	10	23 070	500 460	5	44 852
1008 Høgskolelektor	528 173	358	36 583	526 921	195	35 222	529 671	163	38 202
1009 Universitetslektor	507 940	142	44 071	504 951	88	46 094	512 811	54	40 502
1010 Amanuensis	518 253	47	40 823	517 830	20	35 547	518 567	27	44 999
1011 Førsteamanuensis	561 259	886	35 492	560 023	385	34 059	562 209	501	36 560
1013 Professor	698 270	1 027	83 746	695 337	304	85 956	699 504	723	82 828
1017 Stipendiat	422 710	457	21 537	424 102	323	23 381	419 354	134	15 833
1018/1019/1020 Vit. assistent	405 040	15	33 289	400 600	9	8 459	411 700	6	53 849
1054 Kontorsjef	554 229	56	50 965	547 430	30	49 375	562 073	26	52 601
1056 Økonomisjef	572 800	3	120 497	503 450	2	13 506	711 500	1	
1057 Informasjonssjef	580 950	4	75 935	637 150	2	8 132	524 750	2	67 812
1058 Administrasjonssjef	570 206	16	54 470	559 683	12	41 992	601 775	4	81 225
1059/1217 Underdirektør	626 119	31	50 122	614 685	20	27 094	646 909	11	73 519
1060/1218 Avdelingsdirektør	737 691	93	87 512	726 053	47	89 720	749 583	46	84 514
1062 Direktør	836 371	14	162 270	903 800	2	147 078	825 133	12	167 893
1065 Konsulent	376 952	21	17 661	377 300	17	18 032	375 475	4	18 483
1072 Arkivleder	472 067	6	23 562	475 900	4	29 254	464 400	2	5 657
1077 Hovedbibliotekar	490 528	90	45 200	488 705	85	42 287	521 520	5	81 451
1084/1085 Avdelingsingeniør	429 085	26	60 631	436 433	15	78 560	419 064	11	18 932
1087 Overingeniør	469 461	82	32 591	459 339	36	29 633	477 383	46	32 907
1088 Sjefingeniør	728 556	16	109 144	710 867	6	120 172	739 170	10	107 226
1108 Forsker	483 364	94	44 206	476 985	48	45 271	490 020	46	42 537
1109 Forsker	541 763	385	40 679	543 987	204	43 196	539 256	181	37 601
1110 Forsker	580 848	128	53 465	586 778	46	73 438	577 521	82	38 138
1111 Forskningsjef	729 371	21	103 450	710 940	5	73 325	735 131	16	112 636
1113 Prosjektleder	528 580	35	91 142	522 360	20	79 162	536 873	15	107 425
1181 Senioringeniør	526 898	88	51 738	520 377	31	53 509	530 444	57	50 877
1183 Forsker	656 190	183	69 558	645 165	43	69 839	659 576	140	69 370
1198 Førstelektor	563 298	207	38 170	560 587	104	33 073	566 036	103	42 695
1199 Universitetsbibliotekar	501 200	29	42 146	512 833	18	41 259	482 164	11	37 914
1200 Førstebibliotekar	537 662	21	28 539	536 800	8	24 380	538 192	13	31 780
1211 Seksjonssjef	609 381	94	58 683	609 813	53	53 058	608 822	41	65 926
1352 Postdoktor	498 015	156	30 188	495 142	96	28 137	502 613	60	32 932
1358 Statsmeteorolog	488 396	45	53 356	469 543	21	51 426	504 892	24	50 378
1363 Seniorkonsulent	470 357	136	32 100	464 971	96	27 839	483 285	40	37 895
1364 Seniorrådgiver	553 472	480	62 467	547 995	306	62 398	563 103	174	61 589
1378 Stipendiat (særskilt)	448 089	19	35 625	429 644	9	30 005	464 690	10	33 039
1404 Professor (for faglig lederskap)	830 913	15	139 588	781 000	3	130 249	843 392	12	144 447
1407/1003 Avdelingsleder	574 761	31	62 729	571 495	22	64 204	582 744	9	61 920
1408 Førstekonsulent	424 982	143	20 271	424 290	112	19 575	427 481	31	22 781
1410 Bibliotekar	409 528	29	27 851	406 288	24	29 201	425 080	5	12 707
1434 Rådgiver	478 066	416	36 514	477 125	289	33 616	480 207	127	42 445
1448 Seniorrådgiver (Dep)	572 986	29	60 957	556 571	17	45 674	596 242	12	73 603
1473 Studieleder	588 641	22	59 642	568 683	12	71 713	612 590	10	29 088
1474 Dekan	817 000	19	106 562	807 180	5	95 692	820 507	14	113 380
1475 Instituttleder	734 280	56	115 622	713 975	16	119 455	742 403	40	114 577
1477 Regiondirektør	719 267	3	107 659				719 267	3	107 659
1515 Spesialbibliotekar	445 486	103	25 995	445 583	93	25 276	444 590	10	33 565
1532 Dosent	627 746	37	33 261	633 700	13	37 283	624 521	24	31 233
1538 Fagdirektør	805 125	4	20 393	799 800	2	30 123	810 450	2	15 061
Andre stillingsgrupper	567 671	113	138 275	540 231	51	107 369	590 242	62	156 553
Totalsum	559 295	6 551	107 899	532 314	3 382	96 457	588 089	3 169	111 960

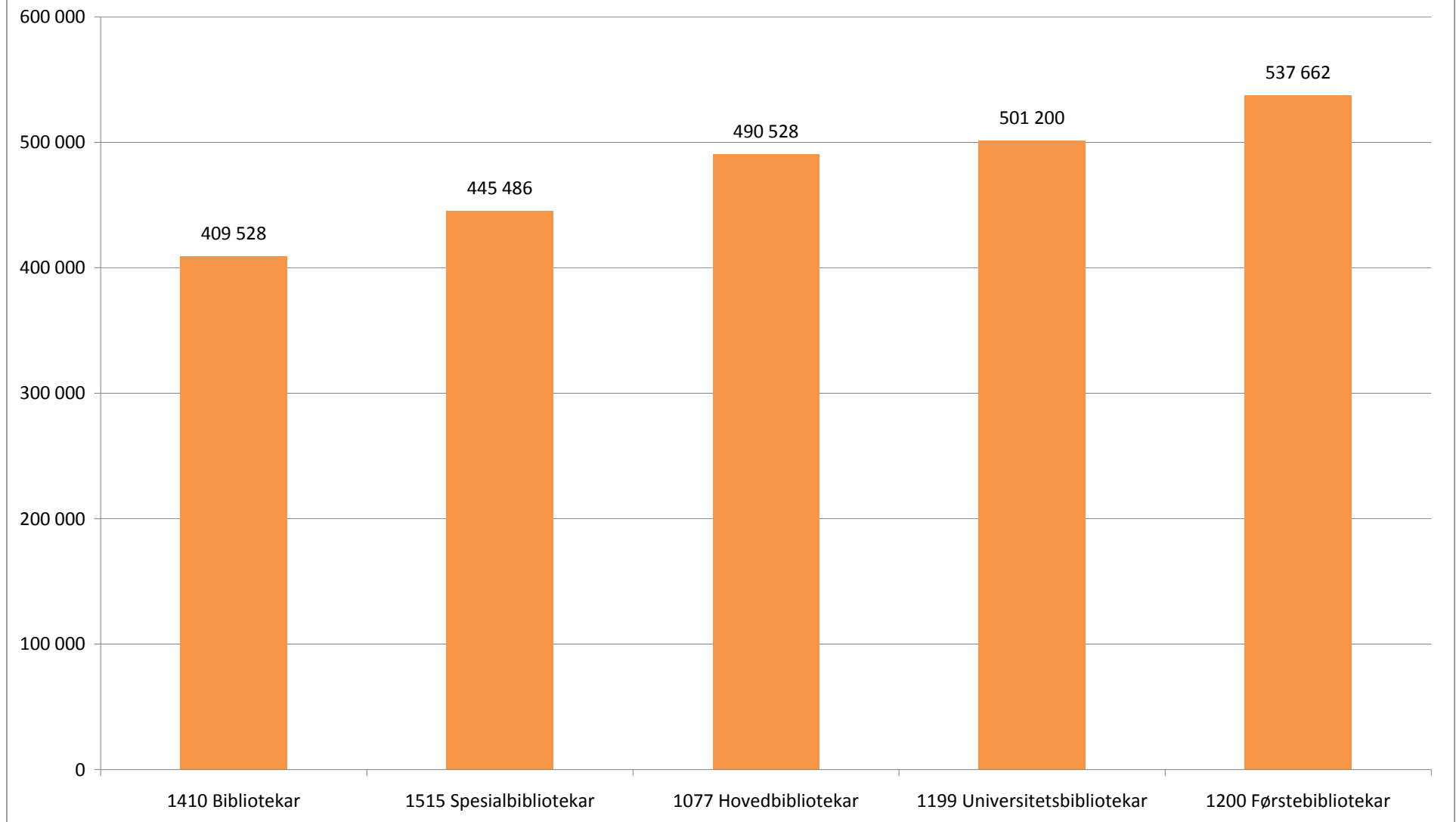
Gjennomsnittslønn vitenskapelige stillinger



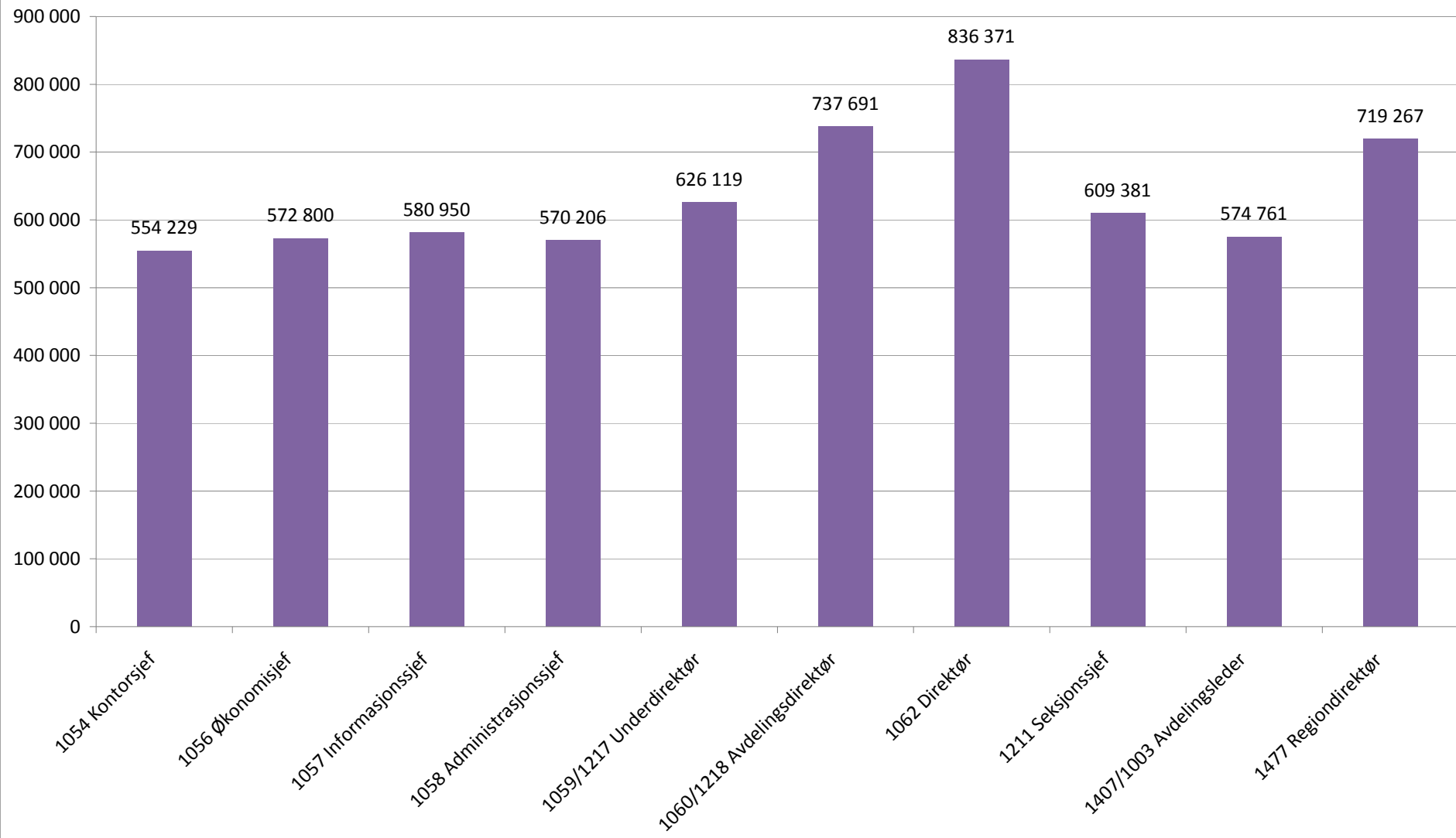
Gjennomsnittlønn faglige-administrative lederstillinger



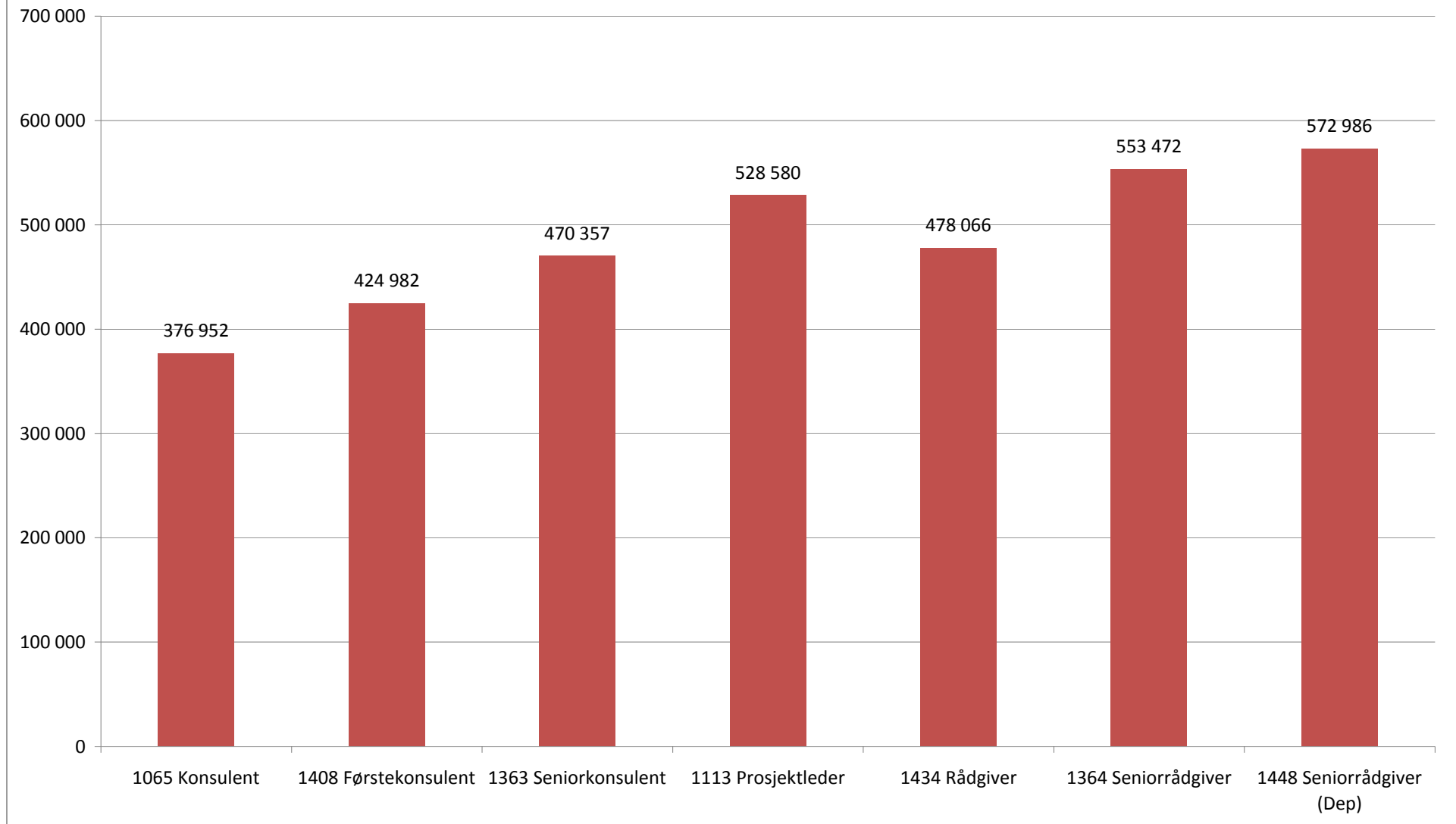
Gjennomsnittslønn biblioteksfaglige stillinger



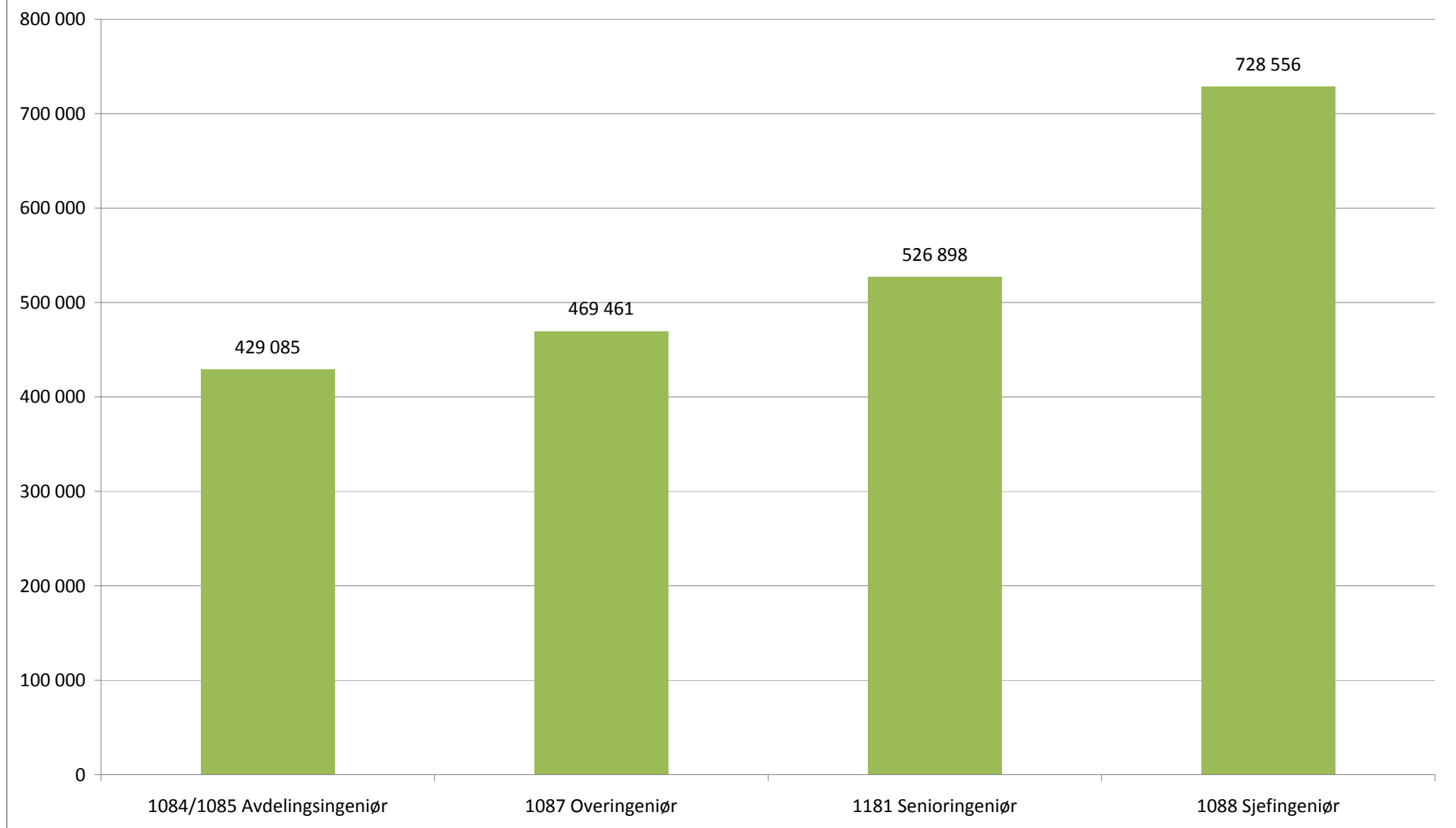
Gjennomsnittslønn lederstillinger



Gjennomsnittslønn administrative stillinger



Gjennomsnittslønn tekniske stillinger



Tabell 2 Snittlønn etter tidspunkt for avlagt høyere grads utdanning

Stilling	-1976	1977-82	1983-88	1989-94	1995-2000	2001-06	2007-	Snitt alle
1007 Høgskolelærer	503 300	485 400	493 900		456 650	449 450	460 400	469 400
1008 Høgskolelektor	567 480	559 267	544 959	534 903	532 144	505 102	491 953	524 353
1009 Universitetslektor	585 433	530 940	510 450	518 371	508 065	503 116	471 100	505 630
1010 Amanuensis	553 733		557 800	536 267	517 250	485 900	423 550	514 286
1011 Førsteamanuensis	577 314	568 053	568 147	571 256	556 341	542 897	538 279	559 452
1013 Professor	717 888	712 769	706 828	685 075	657 389	650 738		696 991
1017 Stipendiat				497 500	438 048	425 123	418 336	422 376
1054 Kontorsjef	552 700		543 333	551 500	545 733	534 620	568 420	549 081
1058 Administrasjonssjef			542 900	573 450	565 171	620 500		570 687
1059/1217 Underdirektør	625 950	627 000	637 950	693 800	594 350	620 500	572 700	632 624
1060/1218 Avdelingsdirektør	742 525	759 950	719 982	730 033	705 744	663 950	733 833	722 802
1065 Konsulent			384 700			373 900	373 750	374 520
1077 Hovedbibliotekar	470 375	489 463	492 527	488 300	504 886	537 167	506 663	495 248
1084/1085 Avdelingsingeniør				564 050	426 680	423 300	395 100	434 553
1087 Overingeniør	451 175	467 967	449 850	481 144	463 529	470 850	464 160	467 034
1088 Sjøfingeniør	642 200	595 200	812 800		669 500	689 200		689 211
1108 Forsker	528 050	547 133	508 375	507 300	500 185	484 212	440 619	482 238
1109 Forsker	572 700	561 192	554 456	563 740	535 959	518 303	523 750	537 505
1110 Forsker	620 500	617 925	611 044	576 108	568 500	583 455	546 333	585 889
1111 Forskningsjef	773 425	763 533	783 650	673 267		615 000		735 544
1113 Prosjektleder			583 800	507 375	537 157	539 933	511 288	527 050
1181 Senioringeniør	549 533	494 400	543 511	520 178	522 918	524 986	511 620	524 539
1183 Forsker	651 223	717 717	660 744	639 504	618 250	630 600		656 175
1198 Førstelektor	553 590	575 224	566 090	563 125	559 268	549 559	520 357	559 845
1199 Universitetsbibliotekar		552 700	530 500	533 000	523 033	469 425	473 414	498 420
1200 Førstebibliotekar	533 000	563 000	516 500	559 567	533 025	476 900		529 293
1211 Seksjonssjef	607 600	624 820	628 900	620 050	600 640	613 343	572 700	610 650
1352 Postdoktor				513 000	499 736	497 843	486 990	497 806
1358 Statsmeteorolog	513 000	566 550	519 020	543 550	497 388	465 525	427 356	486 781
1363 Seniorskonsulent	445 450	507 933	477 386	487 293	467 621	462 519	457 706	469 149
1364 Seniorrådgiver	582 745	568 973	563 058	554 583	541 100	561 596	520 945	553 663
1378 Stipendiat (særskilt)			476 800		493 900	451 100	424 663	442 163
1407/1003 Avdelingsleder	614 233	578 250	609 500	592 175	590 125	510 550		586 385
1408 Førstekonsulent	468 400		427 167	433 700	431 717	424 223	419 343	424 316
1410 Bibliotekar		416 600	403 300	428 767	416 600	425 825	388 557	408 588
1434 Rådgiver	490 375	487 460	465 707	486 660	487 217	477 713	461 969	477 793
1448 Seniorrådgiver (Dep)			503 300		582 350	549 963		556 338
1475 Instituttleder	792 450	778 100	803 850	707 100	659 675	647 280	609 500	733 828
1515 Spesialbibliotekar	444 456	446 700	448 733	463 171	460 879	430 953	421 000	445 362
1532 Dosent	620 500	623 700	610 200	620 500	660 300			624 500
Andre stillingsgrupper	664 729	664 833	635 915	647 108	598 375	488 300	432 925	572 701
Totalt	646 011	628 416	616 415	587 373	543 939	500 349	450 367	550 102

Tabell 3 Snittlønn på tvers av institusjonene
for utvalgte stillinger

1008 Høyskolelektor		
Arbeidssted	Snittlønn	N
Forsvarets skole i etterretnings- og sikkerhetstjeneste	536 400	3
Høgskolen i Bergen	538 394	31
Høgskolen i Buskerud	542 033	9
Høgskolen i Finnmark	511 875	8
Høgskolen i Gjøvik	506 933	3
Høgskolen i Harstad	518 743	7
Høgskolen i Hedmark	526 727	11
Høgskolen i Lillehammer	506 933	9
Høgskolen i Nesna	522 440	5
Høgskolen i Nord-Trøndelag	542 183	12
Høgskolen i Oslo og Akershus	536 518	74
Høgskolen i Sør-Trøndelag	533 423	26
Høgskolen i Telemark	508 260	20
Høgskolen i Vestfold	537 682	33
Høgskolen i Østfold	520 094	17
Høgskolen i Ålesund	544 089	9
Høgskolen Stord/ Haugesund	527 725	12
Høgskolen i Sogn og Fjordane	506 250	14
Høgskolen i Volda	505 600	11
Krigsskolen	573 167	3
Politi- og høgskolen	523 411	18
Samisk høgskole/ Sámi allaskuvla	508 167	3
Sjøkrigsskolen	580 667	3
Totalt	528 173	358

1009 Universitetslektor		
Arbeidssted	Snittlønn	N
NTNU	466 141	17
Universitetet i Agder (UiA)	522 213	24
Universitetet i Bergen (UiB)	482 893	14
Universitetet i Nordland	528 350	6
Universitetet i Oslo (UiO)	515 750	30
Universitetet i Stavanger (UiS)	521 350	12
Universitetet i Tromsø (UiT)	517 038	24
Universitetet i Stavanger (UiS)	489 837	19
Universitetet i Tromsø (UiT)	488 852	21
Totalt	507 940	142

1011 Førsteamanuensis		
Arbeidssted	Snittlønn	N
Forsvarets høgskole	575 060	5
Høgskolen i Bergen	556 012	33
Høgskolen i Buskerud	603 989	9
Høgskolen i Finnmark	546 650	6
Høgskolen i Gjøvik	578 700	9
Høgskolen i Harstad	562 850	4
Høgskolen i Hedmark	576 357	7
Høgskolen i Lillehammer	571 700	13
Høgskolen i Molde	569 467	3
Høgskolen i Narvik	549 567	3
Høgskolen i Nesna	561 717	6
Høgskolen i Nord-Trøndelag	580 505	20
Høgskolen i Oslo og Akershus	566 853	59

Høgskolen i Sør-Trøndelag	552 082	33
Høgskolen i Telemark	550 059	17
Høgskolen i Vestfold	587 387	15
Høgskolen i Østfold	564 905	22
Høgskolen i Ålesund	585 433	3
Høgskolen Stord/ Haugesund	577 757	7
Høgskulen i Sogn og Fjordane	548 942	12
Høgskulen i Volda	552 126	19
Kunsthøgskolen i Oslo	542 900	3
Nasjonalbiblioteket	530 625	4
Norges handelshøyskole (NHH)	613 731	13
Norges idrettshøgskole	589 500	4
Norges musikkhøgskole	552 844	9
Norges veterinærhøgskole	559 289	19
NTNU	554 525	113
Universitetet for miljø- og biovitenskap	560 510	39
Universitetet i Agder (UiA)	557 072	43
Universitetet i Bergen (UiB)	540 516	90
Universitetet i Nordland	556 550	18
Universitetet i Oslo (UiO)	565 986	81
Universitetet i Stavanger (UiS)	557 568	40
Universitetet i Tromsø (UiT)	561 903	64
Universitetet i Oslo (UIO)	537 646	100
Universitetet i Stavanger (UiS)	529 173	40
Universitetet i Tromsø (UiT)	526 676	63
Totalt	561 259	886

1013 Professor		
Arbeidssted	Snittlønn	N
Høgskolen i Bergen	652 209	11
Høgskolen i Buskerud	748 783	6
Høgskolen i Finnmark	666 050	2
Høgskolen i Gjøvik	705 717	6
Høgskolen i Hedmark	692 883	6
Høgskolen i Lillehammer	679 611	9
Høgskolen i Oslo og Akershus	689 750	24
Høgskolen i Sør-Trøndelag	717 160	5
Høgskolen i Telemark	649 770	10
Høgskolen i Vestfold	694 208	12
Høgskolen i Østfold	671 000	9
Høgskulen i Volda	650 467	9
Kunst- og designhøgskolen i Bergen	591 000	6
Kunsthøgskolen i Oslo	614 471	7
Norges handelshøyskole (NHH)	731 330	27
Norges idrettshøgskole	757 744	9
Norges musikkhøgskole	632 133	3
Norges veterinærhøgskole	676 421	14
NTNU	706 941	159
Universitetet for miljø- og biovitenskap	711 255	64
Universitetet i Agder (UiA)	670 158	38
Universitetet i Bergen (UiB)	688 910	183
Universitetet i Nordland	709 775	12
Universitetet i Oslo (UiO)	709 867	273
Universitetet i Stavanger (UiS)	700 754	28
Universitetet i Tromsø (UiT)	689 549	83
Totalt	698 270	1 027

1017 Stipendiat		
Arbeidssted	Snittlønn	N
Bioforsk	421 233	3
Folkehelseinstituttet	432 588	8
Forsvarets høyskole	427 200	4
Havforskningsinstituttet	421 300	6
Høgskolen i Bergen	419 167	6
Høgskolen i Hedmark	416 675	4
Høgskolen i Lillehammer	415 786	7
Høgskolen i Nord-Trøndelag	493 280	5
Høgskolen i Oslo og Akershus	426 780	25
Høgskolen i Sør-Trøndelag	411 114	7
Høgskolen i Telemark	416 833	3
Høgskolen i Vestfold	431 083	6
Høgskolen Stord/ Haugesund	461 600	3
Høgskolen i Sogn og Fjordane	428 900	4
Høgskolen i Volda	414 433	6
Nasjonalt institutt for ernærings- og sjømatforskning	414 000	5
Norges idrettshøgskole	423 110	10
Norges musikkhøgskole	418 867	3
Norges veterinærhøgskole	425 800	14
NOVA	435 700	5
NTNU	418 198	58
SIFO - Statens institutt for forbruksforskning	443 800	4
Statens arbeidsmiljøinstitutt	429 583	6
Universitetet for miljø- og biovitenskap	417 400	10
Universitetet i Agder (UiA)	408 463	8
Universitetet i Bergen (UiB)	413 646	48
Universitetet i Nordland	433 283	6
Universitetet i Oslo (UiO)	418 664	128
Universitetet i Stavanger (UiS)	405 875	8
Universitetet i Tromsø (UiT)	424 032	28
Totalt	422 710	457

1087 Overingeniør		
Arbeidssted	Snittlønn	N
Norsk polarinstitutt	465 400	4
NTNU	484 220	5
Oljedirektoratet	479 600	4
Statens arbeidsmiljøinstitutt	448 233	3
Statens kartverk	464 233	3
Universitetet for miljø- og biovitenskap	440 467	3
Universitetet i Bergen (UiB)	448 791	11
Universitetet i Oslo (UiO)	476 938	26
Universitetet i Tromsø (UiT)	446 940	5
Totalt	469 461	82

1181 Senioringeniør		
Arbeidssted	Snittlønn	N
Folkehelseinstituttet	549 520	10
Meteorologisk institutt	488 333	3
NTNU	513 367	3
Statens kartverk	543 620	10
Universitetet for miljø- og biovitenskap	480 871	7
Universitetet i Bergen (UiB)	484 325	4
Universitetet i Oslo (UiO)	544 161	36
Universitetet i Tromsø (UiT)	479 025	4
Universitetet i Tromsø (UiT)	446 940	5
Totalt	526 898	88

1108 Forsker (grunnstilling)		
Arbeidssted	Snittlønn	N
Bioforsk	460 873	15
Forsvarets høyskole	464 760	5
Meteorologisk institutt	485 857	7
Nasjonalt kunnskapssenter for helsetjenesten	511 950	6
Norges geologiske undersøkelse (NGU)	503 329	7
NTNU	486 300	8
Statens legemiddelverk	494 400	3
Universitetet i Bergen (UiB)	499 620	5
Universitetet i Oslo (UiO)	461 417	12
Universitetet i Tromsø (UiT)	490 529	7
Veterinærinstituttet	517 000	9
Universitetet i Oslo (UiO)	452 611	18
Universitetet i Tromsø (UiT)	483 900	7
Veterinærinstituttet	487 360	10
Totalt	483 364	94

1109 Forsker (førstestilling)		
Arbeidssted	Snittlønn	N
Bioforsk	549 837	41
Folkehelseinstituttet	572 937	19
Forsvarets forskningsinstitutt	513 300	5
Havforskningsinstituttet	523 767	18
Meteorologisk institutt	536 082	11
Nasjonalt institutt for ernærings- og sjømatforskning	531 947	15
Nasjonalt kunnskapssenter for helsetjenesten	616 145	11
Norges geologiske undersøkelse (NGU)	548 600	21
Norges veterinærhøgskole	503 800	3
Norsk institutt for skog og landskap	533 211	18
Norsk polarinstitutt	514 613	8
Norsk utenrikspolitisk institutt (NUPI)	567 950	4
NOVA	563 073	15
NTNU	512 724	29
SIFO - Statens institutt for forbruksforskning	547 925	4
SIRUS - Statens institutt for rusmiddelforskning	554 683	6
Statens arbeidsmiljøinstitutt	511 920	5
Statens legemiddelverk	552 886	7
Statens strålevern	561 133	6
Universitetet for miljø- og biovitenskap	531 018	17
Universitetet i Bergen (UiB)	531 156	9
Universitetet i Nordland	539 600	3
Universitetet i Oslo (UiO)	538 404	49
Universitetet i Tromsø (UiT)	529 213	23
Veterinærinstituttet	540 900	27
Totalt	541 763	385

1110 Forsker (seniorstilling)		
Arbeidssted	Snittlønn	N
Bioforsk	544 760	5
Folkehelseinstituttet	607 838	13
Forsvarets forskningsinstitutt	590 665	34
Havforskningsinstituttet	556 193	28
Meteorologisk institutt	561 200	10
Norges geologiske undersøkelse (NGU)	604 600	4
NTNU	538 100	3
Universitetet for miljø- og biovitenskap	629 375	4
Veterinærinstituttet	579 636	11
Totalt	580 848	128

1183 Forsker (topstilling)		
Arbeidssted	Snittlønn	N
Bioforsk	623 717	12
Folkehelseinstituttet	681 334	29
Forsvarets forskningsinstitutt	740 259	34
Havforskningsinstituttet	641 906	32
Meteorologisk institutt	580 100	3
Nasjonalt institutt for ernærings- og sjømatforskning	634 500	5
Nasjonalt kunnskapssenter for helsetjenesten	673 267	3
Norges geologiske undersøkelse (NGU)	592 050	8
Norsk institutt for skog og landskap	603 936	14
Norsk polarinstitutt	662 260	5
NOVA	646 188	8
NTNU	618 650	4
Statens arbeidsmiljøinstitutt	579 475	4
Universitetet for miljø- og biovitenskap	595 833	3
Universitetet i Bergen (UiB)	553 267	3
Universitetet i Oslo (UiO)	657 700	4
Veterinærinstituttet	635 614	7
Totalt	656 190	183

1198 Førstelektor		
Arbeidssted	Snittlønn	N
Høgskolen i Bergen	562 200	11
Høgskolen i Buskerud	596 657	7
Høgskolen i Finnmark	555 400	4
Høgskolen i Harstad	542 925	4
Høgskolen i Hedmark	551 471	7
Høgskolen i Narvik	602 525	4
Høgskolen i Nord-Trøndelag	584 357	7
Høgskolen i Oslo og Akershus	577 634	29
Høgskolen i Sør-Trøndelag	568 492	12
Høgskolen i Telemark	549 375	8
Høgskolen i Vestfold	580 917	6
Høgskolen i Østfold	569 981	16
Høgskolen i Sogn og Fjordane	559 080	5
Høgskolen i Volda	537 186	7
Norges musikkhøgskole	498 180	5
Sjøkrigsskolen	611 100	3
Universitetet i Agder (UiA)	566 217	23
Universitetet i Nordland	532 950	4
Universitetet i Oslo (UiO)	525 717	6
Universitetet i Stavanger (UiS)	564 908	13
Universitetet i Tromsø (UiT)	561 000	14
Totalt	563 298	207

1352 Postdoktor		
Arbeidssted	Snittlønn	N
Folkehelseinstituttet	525 575	4
Havforskningsinstituttet	488 500	3
Høgskolen i Oslo og Akershus	520 433	3
Norges veterinærhøgskole	479 667	3
NTNU	489 500	12
Universitetet for miljø- og biovitenskap	494 062	13
Universitetet i Bergen (UiB)	491 767	30
Universitetet i Oslo (UiO)	497 035	65
Universitetet i Tromsø (UiT)	493 083	12
Totalt	498 015	156

1364 /1448 Seniorrådgiver		
Arbeidssted	Snittlønn	N
Arbeids- og velferdsetaten (NAV)	542 467	3
Barne-, ungdoms- og familiedirektoratet	585 800	3
Fiskeri- og kystdepartementet	570 825	4
Folkehelseinstituttet	569 933	24
Helse- og omsorgsdepartementet	587 067	3
Helsedirektoratet	575 822	23
Høgskolen i Bergen	552 700	3
Høgskolen i Gjøvik	525 575	4
Høgskolen i Oslo og Akershus	548 610	20
Høgskolen i Sør-Trøndelag	536 200	3
Kripos	510 467	3
Kunnskapsdepartementet	569 770	10
Kunst i offentlige rom	526 400	3
Mattilsynet	522 867	6
Meteorologisk institutt	544 513	8
Nasjonalbiblioteket	518 180	10
Nasjonalt kunnskapssenter for helsetjenesten	603 171	7
NOKUT	510 914	7
Norges geologiske undersøkelse (NGU)	622 467	3
Norges idrettshøgskole	609 233	3
Norsk institutt for skog og landskap	523 100	6
Norsk kulturråd	532 758	24
NTNU	574 545	20
Patentstyret	566 511	9
Riksantikvaren	525 104	24
Riksarkivet	550 443	7
Senter for internasjonalisering av utdanning (SIU)	524 800	6
Språkrådet	525 625	4
Statens legemiddelverk	577 250	8
Statens strålevern	576 913	8
Statistisk sentralbyrå	533 263	8
Statped	525 768	41
Universitetet for miljø- og biovitenskap	548 806	17
Universitetet i Agder (UiA)	518 169	13
Universitetet i Bergen (UiB)	576 375	8
Universitetet i Oslo (UiO)	569 813	38
Universitetet i Stavanger (UiS)	603 033	6
Universitetet i Tromsø (UiT)	528 793	14
Universitets- og høgskolerådet (UHR)	591 778	9
Utdanningsdirektoratet	548 182	11
Vitenskapskomiteen for mattrygghet (VKM)	559 900	6
Totalt	554 583	509

1408 Førstekonsulent		
Arbeidssted	Snittlønn	N
Høgskolen i Bergen	438 150	4
Høgskolen i Oslo og Akershus	427 713	8
Høgskolen i Sør-Trøndelag	413 350	6
Høgskolen i Vestfold	435 500	3
Høgskolen i Østfold	440 467	3
Norges handelshøyskole (NHH)	436 375	4
NTNU	424 921	29
Polithøgskolen	405 533	3
Statped	400 860	5
Universitetet for miljø- og biovitenskap	428 367	3
Universitetet i Agder (UiA)	424 286	14
Universitetet i Bergen (UiB)	411 262	13
Universitetet i Oslo (UiO)	434 939	18
Universitetet i Stavanger (UiS)	414 400	3
Universitetet i Tromsø (UiT)	423 463	8
Totalt	424 982	143

1434 Rådgiver		
Arbeidssted	Snittlønn	N
Direktoratet for naturforvaltning	464 100	3
Folkehelseinstituttet	468 556	9
Forsvarets høyskole	522 533	6
Helsedirektoratet	487 125	4
Høgskolen i Bergen	504 167	6
Høgskolen i Buskerud	497 233	3
Høgskolen i Gjøvik	466 557	7
Høgskolen i Lillehammer	482 733	3
Høgskolen i Oslo og Akershus	459 231	16
Høgskolen i Sør-Trøndelag	499 700	3
Høgskolen i Vestfold	510 433	6
Høgskolen i Østfold	529 683	6
Høgskulen i Volda	463 125	4
Kunst- og designhøgskolen i Bergen	497 433	3
Mattilsynet	471 700	3
Nasjonalbiblioteket	449 632	22
Norges handelshøyskole (NHH)	471 333	3
Norges musikkhøyskole	469 250	4
Norsk kulturråd	447 833	3
Norsk lyd- og blindeskriftbibliotek	440 500	5
NTNU	487 086	35
Patentstyret	502 120	5
Riksantikvaren	489 800	5
Sametinget	454 911	9
Senter for internasjonalisering av utdanning (SIU)	468 933	9
Språkrådet	484 300	7
Statens strålevern	468 400	4
Statistisk sentralbyrå	463 950	4
Statped	456 706	18
Statsarkivet i Kongsberg	425 867	3
Universitetet for miljø- og biovitenskap	457 740	5
Universitetet i Agder (UiA)	464 867	27
Universitetet i Bergen (UiB)	475 558	12
Universitetet i Nordland	463 057	7
Universitetet i Oslo (UiO)	501 239	66
Universitetet i Stavanger (UiS)	503 667	9
Universitetet i Tromsø (UiT)	463 711	18
Utdanningsdirektoratet	489 875	4
Totalt	478 066	416

1060/1218 Avdelingsdirektør		
Arbeidssted	Snittlønn	N
Folkehelseinstituttet	740 789	9
Høgskolen i Bergen	699 767	3
Høgskolen i Oslo og Akershus	763 767	3
Kunnskapsdepartementet	779 033	3
NTNU	799 800	3
Senter for internasjonalisering av utdanning (SIU)	619 775	4
Statens arbeidsmiljøinstitutt	764 100	3
Universitetet for miljø- og biovitenskap	782 120	5
Universitetet i Agder (UiA)	719 586	7
Universitetet i Bergen (UiB)	825 467	3
Universitetet i Oslo (UiO)	807 400	4
Universitetet i Stavanger (UiS)	746 800	5
Utdanningsdirektoratet	719 825	4
Totalt	737 691	93

1515 Spesialbibliotekar		
-------------------------	--	--

Arbeidssted	Snittlønn	N
Helsedirektoratet	434 140	5
Høgskolen i Nord-Trøndelag	440 000	7
Høgskolen i Oslo og Akershus	450 771	7
Høgskolen i Telemark	436 800	6
Høgskolen i Vestfold	471 333	3
Høgskolen Stord/ Haugesund	460 633	3
Høgskulen i Sogn og Fjordane	450 200	3
Høgskulen i Volda	433 233	3
Nasjonalbiblioteket	468 200	5
Nasjonalt kunnskapssenter for helsetjenesten	473 980	5
Norges idrettshøgskole	438 150	4
Norsk lyd- og blindeskriftbibliotek	451 250	4
NTNU	432 591	11
Universitetet i Agder (UiA)	440 467	3
Universitetet i Bergen (UiB)	427 886	7
Universitetet i Nordland	425 767	3
Universitetet i Oslo (UiO)	439 090	10
Totalsum	445 486	103

Tabell 4 Snittlønn etter utdanningsbakgrunn og -nivå

Fagområde/Utdanningsbakgru	Utdanning	Snittlønn	N	Std.Av.
Biblioteksfag	Doktorgrad	566 725	4	82 860
	Høyere grad	495 208	39	71 495
	Lavere grad	472 331	228	65 701
	Totalt	477 017	271	67 900
Helse- og sosialfag	Doktorgrad	617 682	136	109 971
	Høyere grad	517 135	159	81 885
	Lavere grad	473 615	26	54 607
	Totalt	556 210	321	107 539
Humaniora	Doktorgrad	598 195	509	96 509
	Høyere grad	507 410	785	80 759
	Lavere grad	502 177	86	74 899
	Totalt	540 569	1 380	97 100
Ingeniørfag og teknologi	Doktorgrad	650 493	117	116 702
	Høyere grad	551 291	102	94 903
	Lavere grad	509 073	41	74 495
	Totalt	589 275	260	117 254
Juridiske fag	Doktorgrad	806 900	18	166 879
	Høyere grad	565 600	24	103 111
	Lavere grad	468 567	6	77 475
	Totalt	643 958	48	182 057
Kunsthøgskolefag	Doktorgrad	613 059	27	65 432
	Høyere grad	534 328	100	73 205
	Lavere grad	508 196	26	68 147
	Totalt	543 781	153	78 195
Landbruk/veterinærmedisin	Doktorgrad	598 262	190	83 040
	Høyere grad	510 323	52	84 117
	Lavere grad	655 400	1	
	Totalt	579 679	243	90 582
Lærerutdanning/pedagogikk	Doktorgrad	608 902	123	83 289
	Høyere grad	528 632	275	71 127
	Lavere grad	496 047	38	86 387
	Totalt	548 437	436	85 372
Matematikk/naturvitenskap	Doktorgrad	602 631	1 064	101 467
	Høyere grad	533 135	582	106 995
	Lavere grad	520 927	26	91 801
	Totalt	577 170	1 672	108 597
Medisin, odontologi og farmasi	Doktorgrad	631 871	175	132 244
	Høyere grad	497 407	61	86 826
	Lavere grad	473 400	2	28 991
	Totalt	596 076	238	135 391
Samfunnsvitenskap	Doktorgrad	616 734	499	104 166
	Høyere grad	508 957	581	84 587
	Lavere grad	525 181	72	120 374
	Totalt	556 656	1 152	109 404
Økonomi og merkantile fag	Doktorgrad	662 623	86	105 530
	Høyere grad	564 814	102	116 561
	Lavere grad	516 855	91	78 473
	Totalt	579 320	279	117 627
Totalt		559 568	6 453	107 737

Høyere grad = hovedfag, mastergrad, magistergrad, og lignende

Lavere grad = cand. mag, bachelor, høyskolekandidat, og lignende

Tabell 5 Snittlønn etter stilling og utdanningsbakgrunn

Stillingskategori	Biblioteksfag		Helse- og sosialfag		Humaniora		Ingeniørfag og teknologi		Juridiske fag		Kunsthøgskolefag		Landbruk/vet. medisin	
	Snittlønn	N	Snittlønn	N	Snittlønn	N	Snittlønn	N	Snittlønn	N	Snittlønn	N	Snittlønn	N
1008 Høgskolelektor			525 287	46	529 459	63	539 283	24	514 733	3	521 343	23		
1009 Universitetslektor			515 808	12	491 130	54	566 233	3			488 883	12		
1010 Amanuensis					502 423	30								
1011 Førsteamanuensis			567 609	47	549 157	222	581 513	38	580 200	3	551 450	32	563 716	31
1013 Professor	613 300	2	703 148	40	673 538	216	722 622	46	907 864	11	626 378	32	714 023	31
1017 Stipendiat			425 043	37	420 637	110	415 771	7			436 620	5	430 236	11
1054 Kontorsjef					541 518	11			542 850	2				
1059/1217 Underdirektør	620 467	3			617 990	10			624 800	3				
1060/1218 Avdelingsdirektør	727 900	5	769 900	5	709 900	19							692 680	5
1077 Hovedbibliotekar	486 099	81			524 383	6								
1084/1085 Avdelingsingeniør							419 500	7						
1087 Overingeniør			441 700	2	500 700	2	482 663	19						
1108 Forsker			483 340	5	477 685	20	504 250	2					489 967	9
1109 Forsker			572 500	11	522 869	16	546 967	6					549 143	69
1110 Forsker			515 250	2	538 000	2	608 850	4					566 315	13
1111 Forskningsjef					767 450	2							660 300	2
1113 Prosjektleder					487 308	13								
1181 Senioringeniør					513 050	6	533 054	26					490 050	2
1183 Forsker			734 900	5	621 700	3	722 991	11					625 276	21
1198 Førstelektor			571 326	23	553 960	42	590 400	14	567 850	2	534 000	10	556 533	3
1199 Universitetsbibliotekar	488 350	4			506 189	9								
1200 Førstebibliotekar					541 000	7	557 850	2						
1211 Seksjonssjef	591 543	7			601 829	24	638 650	4					667 414	7
1352 Postdoktor			498 122	9	492 532	25	549 720	5					481 100	2
1358 Statsmeteorolog														
1363 Seniorkonsulent	457 400	2			465 647	34	454 571	7	469 150	2				
1364 Seniorrådgiver	549 300	10	559 862	26	540 718	126	607 655	11	551 414	7	529 100	10	557 227	15
1378 Stipendiat (særskilt)													459 350	4
1407/1003 Avdelingsleder	569 538	8			579 475	8							529 050	2

Tabell 5 Snittlønn etter stilling og utdanningsbakgrunn (forts.)

	Biblioteks-fag		Helse- og sosialfag		Humaniora		Ingeniørfag og teknologi		Juridiske fag		Kunsthag		Landbruk/vet. medisin	
1408 Førstekonsulent			425 686	7	423 038	53			413 350	2	439 600	3		
1410 Bibliotekar	409 275	28												
1434 Rådgiver	474 150	18	478 227	15	470 855	152	495 490	10			472 883	6		
1448 Seniorrådgiver (Dep)					564 371	7								
1473 Studieleder					566 580	5								
1475 Instituttleder			652 675	4	698 353	17	748 733	3			767 450	2	622 600	2
1515 Spesialbibliotekar	442 932	95			502 550	4								
1532 Dosent			620 450	2	626 571	7	607 600	2			589 467	3		
Andre stillingsgrupper			560 730	10	512 281	31	555 075	4			486 918	11	609 483	6
Totalsum	476 846	272	555 819	322	540 344	1 388	585 279	273	643 958	48	541 386	159	578 175	246

Tabell 5 Snittlønn etter stilling og utdanningsbakgrunn (forts.)

Stillingskategori	Lærerutdanning/pedagogikk		Mat.Nat		Medisin, odontologi, ernæring og farmasi		Samfunnsvitenskap		Økonomi og merkantile fag		Totalt	
	Snittlønn	N	Snittlønn	N	Snittlønn	N	Snittlønn	N	Snittlønn	N	Snittlønn	N
1008 Høgskolelektor	520 710	81	534 267	39	527 950	6	529 063	59	553 980	10	528 017	355
1009 Universitetslektor	518 976	21	526 182	11	528 486	7	513 411	19			507 940	142
1010 Amanuensis	538 000	2	567 033	3			525 825	8			518 253	47
1011 Førstemanuensis	564 086	65	560 125	214	579 469	29	564 259	162	582 718	40	561 275	883
1013 Professor	691 604	46	695 009	316	735 506	53	703 533	186	744 148	42	698 112	1 021
1017 Stipendiat	433 541	29	419 233	89	419 648	23	423 486	136	415 788	8	422 710	457
1054 Kontorsjef	528 050	2	565 550	8			549 867	15	554 956	16	554 229	56
1059/1217 Underdirektør			639 122	9			642 175	4			626 119	31
1060/1218 Avdelingsdirektør	748 925	4	758 400	12	814 000	3	726 560	25	766 225	12	737 016	92
1077 Hovedbibliotekar							542 400	3			490 528	90
1084/1085 Avdelingsingeniør			432 988	16							429 085	26
1087 Overingeniør			464 030	53	473 400	2	504 900	2			469 762	81
1108 Forsker			485 939	38	468 500	4	481 744	16			483 364	94
1109 Forsker	592 975	4	530 451	195	554 069	26	561 165	52	536 400	3	541 470	382
1110 Forsker			578 484	88	614 925	4	579 589	9			580 598	126
1111 Forskningsjef			714 823	13							729 371	21
1113 Prosjektleder	602 150	2	561 343	7			552 550	8	490 700	2	528 580	35
1181 Senioringeniør			524 888	42	532 040	5	526 100	2			526 759	86
1183 Forsker			651 116	111	659 931	13	662 994	18			656 190	183
1198 Førstelektor	558 646	39	574 652	29			558 181	36	580 400	8	563 143	206
1199 Universitetsbibliotekar			546 000	4			486 275	8			501 200	29
1200 Førstebibliotekar			529 029	7			537 000	5			537 662	21
1211 Seksjonssjef	592 875	4	602 958	19			601 095	19	640 250	6	609 380	93
1352 Postdoktor	488 200	3	488 726	54	505 961	18	504 076	37	518 150	2	498 015	156
1358 Statsmeteorolog			488 396	45							488 396	45
1363 Seniorkonsulent	467 780	10	487 895	22			465 794	33	469 848	23	469 893	135
1364 Seniorrådgiver	535 993	46	558 330	92	594 338	16	553 341	86	576 406	35	553 472	480
1378 Stipendiat (særskilt)			431 625	8			468 700	4			448 089	19
1407/1003 Avdelingsleder			593 325	4			547 180	5	616 233	3	574 761	31

Tabell 5 Snittlønn etter stilling og utdanningsbakgrunn (forts.)

	Lærerutdanning/pedagogikk		Mat.Nat		Medisin, odontologi, ernæring og farmasi		Samfunnsvitenskap		Økonomi og merkantile fag		Totalt	
1408 Førstekonsulent	422 917	12	424 550	4			427 338	40	430 680	15	425 443	140
1410 Bibliotekar											409 528	29
1434 Rådgiver	480 226	27	481 851	35	488 613	8	484 007	100	483 293	43	478 066	416
1448 Seniorrådgiver (Dep)	542 850	2	548 300	6			590 070	10	589 767	3	572 986	29
1473 Studieleder	614 983	6	620 450	2			560 580	5			588 641	22
1475 Instituttleder			768 029	14	973 050	2	721 288	8			735 715	55
1515 Spesialbibliotekar											445 486	103
1532 Dosent	632 400	12	645 300	3			636 425	8			627 746	37
Andre stillingsgrupper	614 938	8	646 968	22	577 000	6	582 950	10	596 240	5	567 671	113
Totalsum	548 319	441	577 286	1 678	597 103	240	557 127	1 159	574 614	295	559 224	6 521

Tabell 6 Snittlønn etter alder

Stilling	-29	30-39	40-49	50-59	60+	Snitt totalt	N
1008 Høgskolelektor	425 867	486 543	528 115	536 870	548 755	528 173	358
1009 Universitetslektor	409 975	464 223	505 817	527 483	544 300	507 940	142
1010 Amanuensis	430 500	476 371	505 167	526 788	550 063	518 253	47
1011 Førsteamanuensis	516 367	543 602	560 916	566 105	573 402	561 259	886
1013 Professor		644 550	679 527	701 941	709 570	698 270	1 027
1017 Stipendiat	416 427	421 431	432 765	454 500	423 400	422 710	457
1054 Kontorsjef		534 200	553 725	557 886	560 983	554 229	56
1058 Administrasjonssjef		533 000	579 820	558 420		570 206	16
1059/1217 Underdirektør		615 233	640 723	620 043	611 788	626 119	31
1060/1218 Avdelingsdirektør		694 650	719 239	751 251	743 848	737 691	93
1065 Konsulent	372 050	372 900	387 467	382 540		376 952	21
1077 Hovedbibliotekar		490 160	492 972	493 631	487 050	490 528	90
1084/1085 Avdelingsingeniør	397 350	416 483	416 986	488 960		429 085	26
1087 Overingeniør	464 850	477 660	471 088	463 755	455 689	469 461	82
1088 Sjefingeniør		654 850	707 300	778 571	693 825	728 556	16
1108 Forsker	435 040	462 592	502 416	521 745	523 200	483 364	94
1109 Forsker	503 300	518 359	551 100	557 435	582 506	541 682	384
1110 Forsker		568 882	572 323	586 142	621 553	580 848	128
1111 Forskningsjef		615 000	722 960	725 586	770 414	729 371	21
1113 Prosjektleder	462 200	481 263	525 264	583 910	533 000	528 580	35
1181 Senioringeniør		530 512	519 332	524 674	534 321	526 898	88
1183 Forsker		632 930	639 551	661 713	666 504	656 190	183
1198 Førstelektor		506 233	542 603	566 625	572 328	563 298	207
1199 Universitetsbibliotekar	423 400	467 660	504 938	542 343	532 967	501 200	29
1200 Førstebibliotekar		492 300	542 950	538 960	551 643	537 662	21
1211 Seksjonssjef		563 963	607 570	628 182	584 850	609 381	94
1352 Postdoktor	491 500	496 918	501 497	499 950		498 015	156
1358 Statsmeteorolog	427 371	461 483	521 860	538 460	537 120	488 396	45
1363 Seniorkonsulent	430 850	462 773	470 796	481 833	476 265	470 357	136
1364 Seniorrådgiver	493 900	543 868	543 450	557 026	569 550	553 472	480
1378 Stipendiat (særskilt)	416 600	456 692	425 050	476 800		448 089	19
1407/1003 Avdelingsleder		519 300	576 473	600 314	578 220	574 761	31
1408 Førstekonsulent	408 700	422 767	431 476	438 827	429 671	424 982	143
1410 Bibliotekar	398 525	396 711	424 683	417 975	409 950	409 528	29
1434 Rådgiver	453 271	471 514	484 081	478 819	502 496	478 066	416
1448 Seniorrådgiver (Dep)		558 763	578 200	577 400	579 450	572 986	29
1473 Studieleder		547 400	597 933	607 622	609 500	588 641	22
1474 Dekan			811 825	809 370	836 400	817 000	19
1475 Instituttleder		595 200	698 475	746 930	748 481	734 280	56
1515 Spesialbibliotekar	416 600	436 817	445 084	453 400	447 604	445 486	103
1532 Dosent			595 200	626 836	629 448	627 746	37
Andre stillingsgrupper	430 875	461 932	574 442	601 326	644 594	567 671	113
Totalsum	422 285	485 231	555 589	598 468	619 278	559 292	6 550

Tabell 7 Snittlønn etter tilsetningsforhold for utvalgte stillinger

Stillingskategori	Tilsetningsforhold	Snittlønn	N	Snittalder	Differanse	
					Kroner	%
1008 Høgskolelektor	Fast tilsatt	531 778	330	51		
	Midlertidig tilsatt	482 819	27	40	-48 960	-9,2 %
1009 Universitetslektor	Fast tilsatt	516 100	115	51		
	Midlertidig tilsatt	470 504	26	39	-45 596	-8,8 %
1011 Førsteamanuensis	Fast tilsatt	562 807	835	49		
	Midlertidig tilsatt	529 923	47	41	-32 884	-5,8 %
1013 Professor	Fast tilsatt	698 772	1 012	56		
	Midlertidig tilsatt	620 722	9	53	-78 050	-11,2 %
1065 Konsulent	Fast tilsatt	375 669	16	38		
	Midlertidig tilsatt	381 060	5	33	5 391	1,4 %
1084/1085 Avd.ingeniør	Fast tilsatt	434 805	21	43		
	Midlertidig tilsatt	405 060	5	38	-29 745	-6,8 %
1087 Overingeniør	Fast tilsatt	469 976	78	45		
	Midlertidig tilsatt	461 600	3	37	-8 376	-1,8 %
1108 Forsker	Fast tilsatt	501 430	61	44		
	Midlertidig tilsatt	449 970	33	35	-51 460	-10,3 %
1109 Forsker	Fast tilsatt	550 887	258	45		
	Midlertidig tilsatt	523 227	127	41	-27 660	-5,0 %
1110 Forsker	Fast tilsatt	580 410	124	48		
	Midlertidig tilsatt	594 425	4	45	14 015	2,4 %
1113 Prosjektleder	Fast tilsatt	542 252	25	46		
	Midlertidig tilsatt	494 400	10	40	-47 852	-8,8 %
1181 Senioringeniør	Fast tilsatt	527 510	82	48		
	Midlertidig tilsatt	518 533	6	41	-8 976	-1,7 %
1183 Forsker	Fast tilsatt	658 690	177	54		
	Midlertidig tilsatt	570 340	5	46	-88 350	-13,4 %
1198 Førstelektor	Fast tilsatt	565 687	195	57		
	Midlertidig tilsatt	505 725	8	44	-59 962	-10,6 %
1363 Seniorkonsulent	Fast tilsatt	469 364	123	46		
	Midlertidig tilsatt	480 000	12	39	10 636	2,3 %
1364 Seniorrådgiver	Fast tilsatt	552 329	457	51		
	Midlertidig tilsatt	576 341	22	43	24 012	4,3 %
1378 Stipendiat (særskilt)	Fast tilsatt	446 960	5	34		
	Midlertidig tilsatt	448 493	14	35	1 533	0,3 %
1408 Førstekonsulent	Fast tilsatt	425 699	121	40		
	Midlertidig tilsatt	420 924	21	34	-4 775	-1,1 %
1410 Bibliotekar	Fast tilsatt	412 604	26	43		
	Midlertidig tilsatt	382 867	3	33	-29 737	-7,2 %
1434 Rådgiver	Fast tilsatt	479 717	370	44		
	Midlertidig tilsatt	461 060	43	35	-18 657	-3,9 %
Totalt	Fast tilsatt	575 288	5 474	50		
	Midlertidig tilsatt	474 302	1 040	37	-100 986	-17,6 %
	Sum	559 165	6 514	48		

Tilsetningsform	Antall	Andel
Fast tilsatt	5 474	84,0 %
Midlertidig tilsatt	1 040	16,0 %
Totalt	6 514	100,0 %

Lengde midlertidig tilsetting	Antall år	N	Sum
	1	177	177
	2	152	304
	3	149	447
	4	117	468
	5	99	495
	6	65	390
	7	66	462
	8	43	344
	9	24	216
	10	26	260
	11	16	176
	12	29	348
	13	14	182
	14	14	196
	15	9	135
	16	6	96
	17	2	34
	18	4	72
	25	1	25
Summert	196	1013	4827
Snitt år i midlertidig tilsetting			4,77