


# Forskerforbundet: Lønnsstatistikk for medlemmer i statlig sektor

Tall per 31.12.2020



# Innhold

[Tabell 1 Snittlønn etter stilling og kjønn](#)

[Figur 1 Gjennomsnittslønn ordinære vitenskapelige stillinger](#)

[Figur 2 Gjennomsnittslønn vitenskapelige rekrutteringsstillinger](#)

[Figur 3 Gjennomsnittslønn faglig-administrative lederstillinger](#)

[Figur 4 Gjennomsnittslønn bibliotekfaglige stillinger](#)

[Figur 5 Gjennomsnittslønn administrative lederstillinger](#)

[Figur 6 Gjennomsnittslønn administrative stillinger](#)

[Figur 7 Gjennomsnittslønn tekniske stillinger](#)

[Tabell 2 Snittlønn etter alder og kjønn for utvalgte stillinger](#)

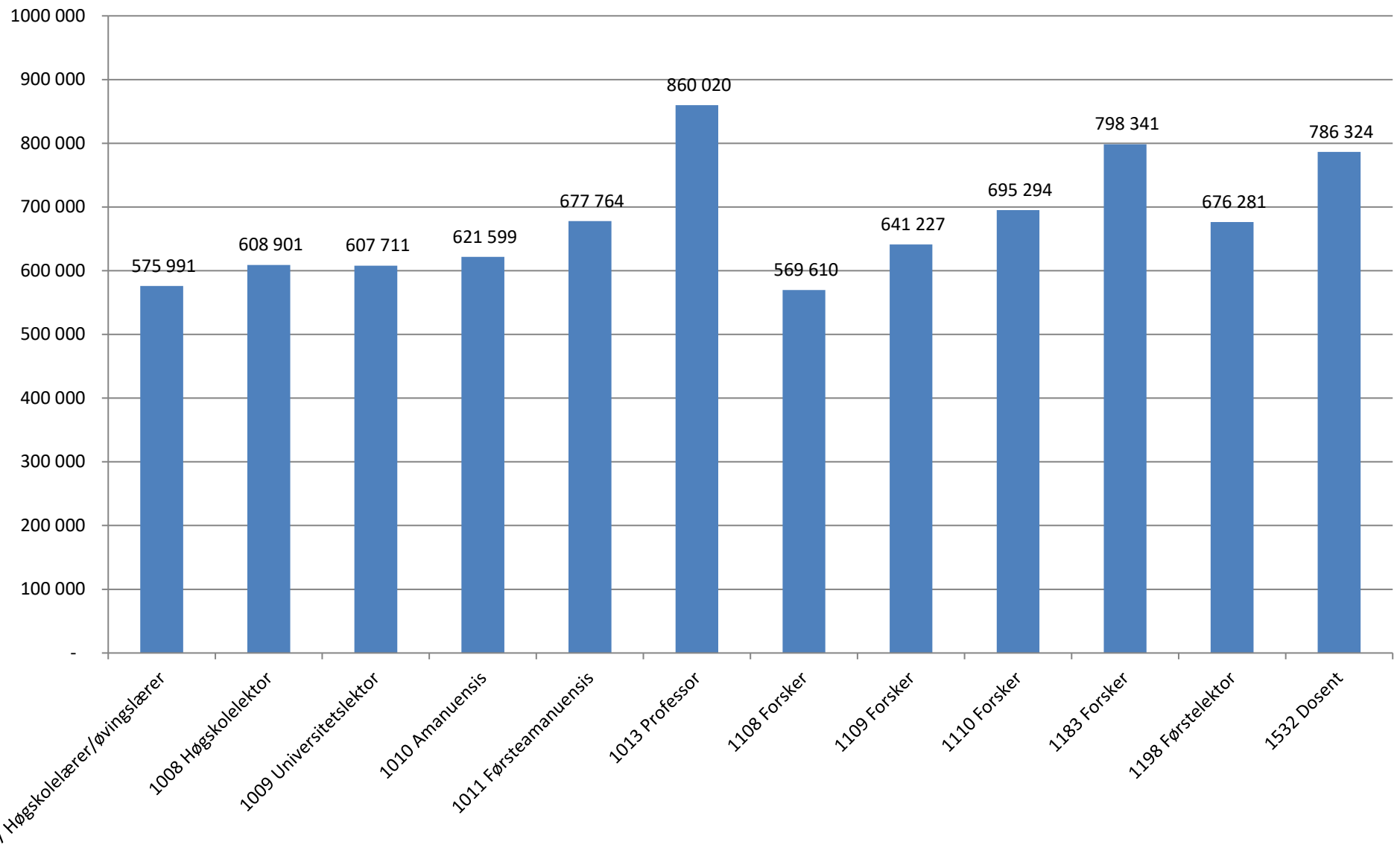
[Tabell 3 Snittlønn på tvers av institusjonene for utvalgte stillinger](#)

Datagrunnlag: Innsendt lønnsversikt for Forskerforbundets medlemmer fra tillitsvalgte (årsskiftet 2020/21) og spørreundersøkelse blant medlemmene i andre virksomheter. 12 996 medlemmer inngår i datagrunnlaget.

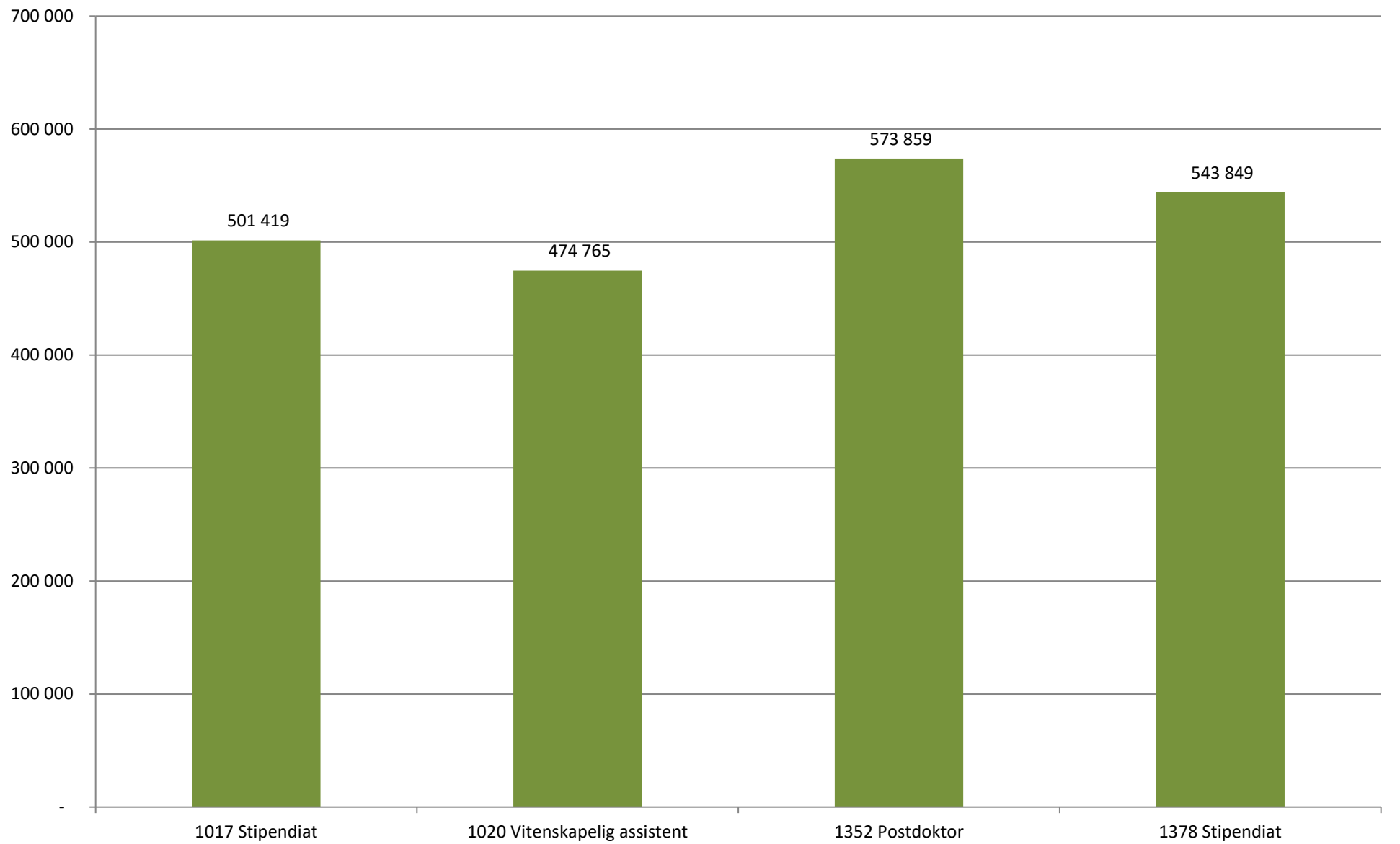
**Tabell 1: Snittlønn etter stilling og kjønn**

Stillingskode og tittel	Totalt			Kvinne		Mann	
	Snittlønn	L.trinn	N	Snittlønn	N	Snittlønn	N
0214 (1004) Rektor	1 206 415	96	14	1 147 226	9	1 312 957	5
1007 Høgskolelærer/øvingslærer	575 991	64	21	559 438	9	588 405	12
1008 Høgskolelektor	608 901	67	252	607 827	145	610 358	107
1009 Universitetslektor	607 711	67	639	602 706	385	615 297	254
1010 Amanuensis	621 599	68	40	612 233	18	629 262	22
1011 Førsteamanuensis	677 764	73	2 301	676 388	1 215	679 303	1 086
1013 Professor	860 020	82	2 399	853 487	887	863 853	1 512
1017 Stipendiat	501 419	56	1 142	502 180	754	499 940	388
1020 Vitenskapelig assistent	474 765	53	17	470 658	12	484 620	5
1054 Kontorsjef	722 226	76	74	720 009	53	727 821	21
1058 Administrasjonssjef	703 885	75	21	703 232	14	705 190	7
1059 Underdirektør	838 954	81	33	833 690	16	843 909	17
1060 Avdelingsdirektør	974 973	86	94	954 794	51	998 907	43
1062 Direktør	1 175 347	95	8	1 174 382	4	1 176 311	4
1065 Konsulent	436 269	48	17	434 966	14	442 350	3
1077 Hovedbibliotekar	573 114	64	88	569 654	75	593 075	13
1085 Avdelingsingeniør	497 497	56	46	498 281	25	496 565	21
1087 Overingeniør	545 655	61	175	538 100	87	553 124	88
1088 Sjefingeniør	772 007	78	21	810 820	8	748 122	13
1108 Forsker	569 610	63	126	560 545	71	581 312	55
1109 Forsker	641 227	70	733	641 253	366	641 200	367
1110 Forsker	695 294	74	208	696 543	96	694 223	112
1111 Forskningsjef	863 136	82	62	834 780	18	874 736	44
1113 Prosjektleder	677 500	73	51	655 915	30	708 335	21
1181 Senioringeniør	619 682	68	199	599 962	70	630 382	129
1183 Forsker	798 341	79	401	796 765	138	799 169	263
1198 Førstelektor	676 281	72	366	675 849	199	676 796	167
1199 Universitetsbibliotekar	589 724	65	74	588 219	54	593 788	20
1200 Førstebibliotekar	645 512	70	42	645 173	27	646 123	15
1211 Seksjonssjef	791 898	79	159	794 564	100	787 378	59
1218 Avdelingsdirektør (dept.)	936 782	85	9				
1220 Spesialrådgiver	921 750	84	5				
1352 Postdoktor	573 859	64	381	574 522	233	572 816	148
1358 Statsmeteorolog	569 552	63	64	558 204	35	583 249	29
1363 Seniorrådgiver	536 317	60	174	534 830	122	539 807	52
1364 Seniorrådgiver	656 723	71	1 177	649 577	796	671 655	381
1378 Stipendiat	543 849	63	30	546 742	21	537 100	9
1404 Professor (faglig lederskap)	1 078 263	90	16	1 036 245	6	1 103 474	10
1407 Avdelingsleder	714 524	75	57	713 910	36	715 576	21
1408 Førstekonsulent	499 794	56	78	497 792	60	506 466	18
1410 Bibliotekar	474 219	53	23	478 253	16	464 997	7
1434 Rådgiver	559 054	62	618	559 862	436	557 125	182
1448 Seniorrådgiver (dept.)	681 225	73	7	701 957	3	665 675	4
1473 Studieleder	764 696	78	44	763 014	33	769 741	11
1474 Dekan	1 060 712	90	53	1 057 264	30	1 065 209	23
1475 Instituttleder	937 954	85	165	928 745	71	944 909	94
1515 Spesialbibliotekar	525 323	59	119	527 934	86	518 517	33
1532 Dosent	786 324	79	89	792 704	35	782 189	54
1538 Fagdirektør	912 386	84	24	871 113	13	961 163	11
<b>Snitt / sum alle</b>	<b>683 825</b>	<b>73</b>	<b>12 996</b>	<b>659 430</b>	<b>7 015</b>	<b>712 429</b>	<b>5 981</b>

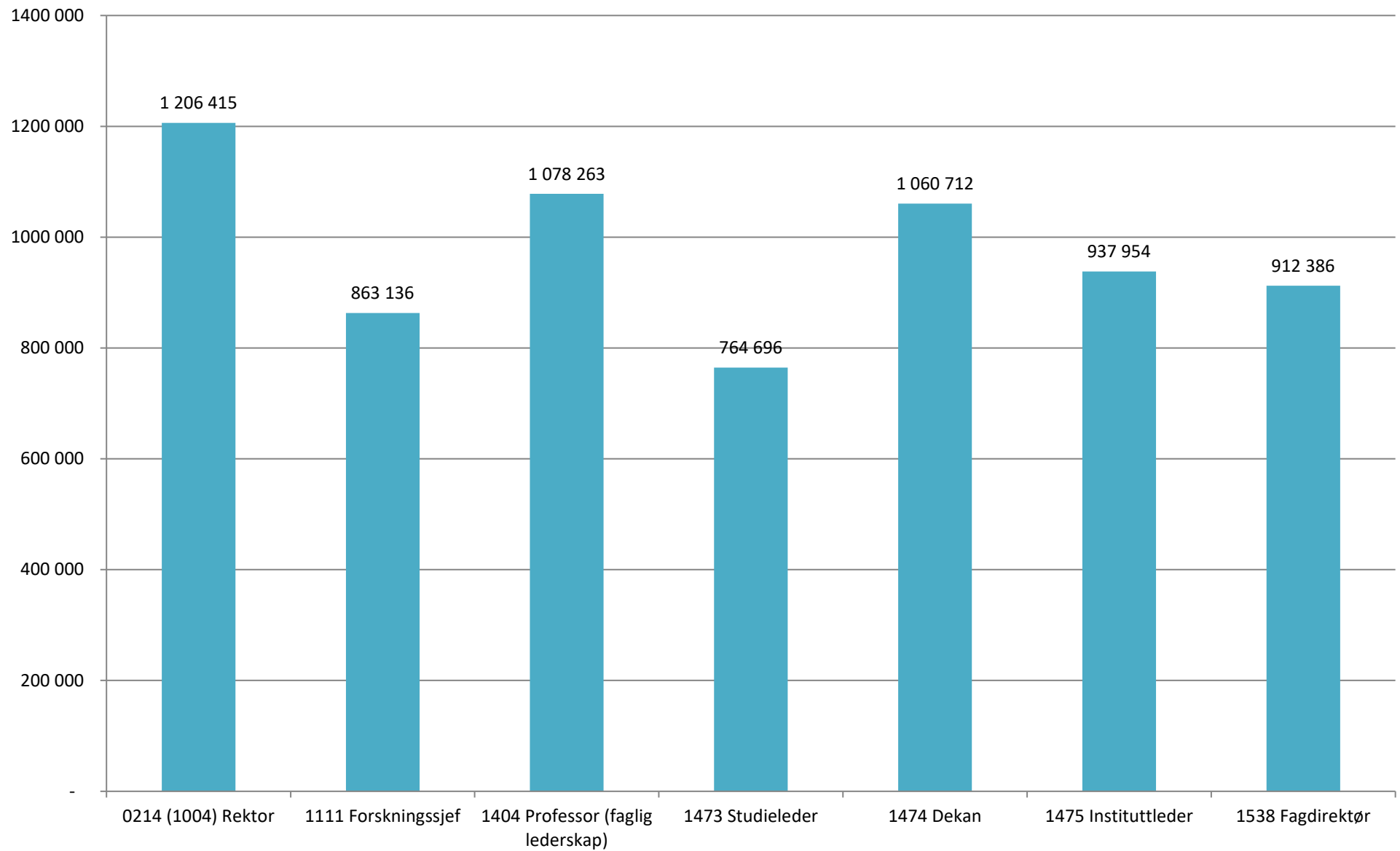
**Figur 1: Gjennomsnittslønn ordinære vitenskapelige stillinger**



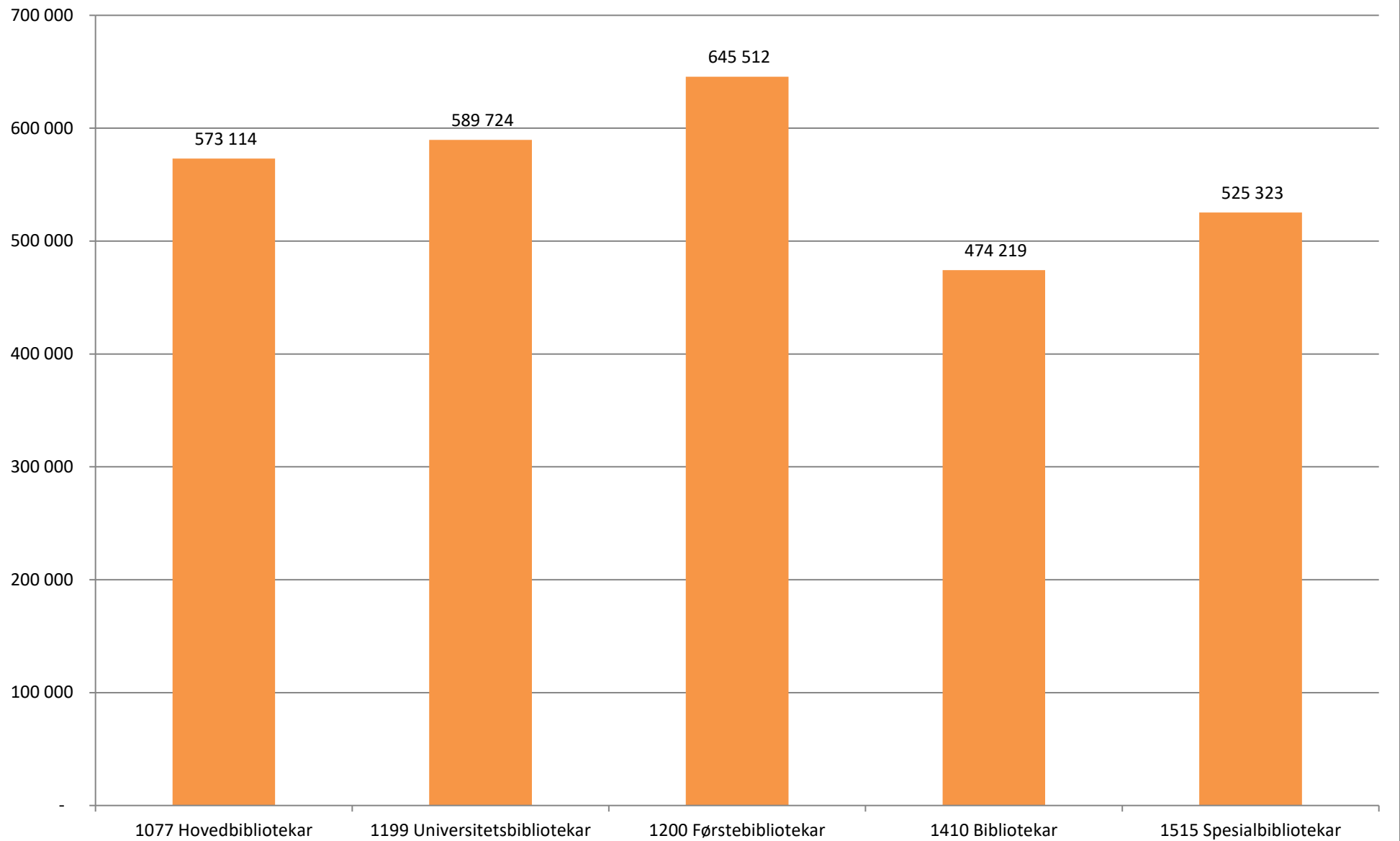
**Figur 2: Gjennomsnittslønn vitenskapelige rekrutteringsstillinger**



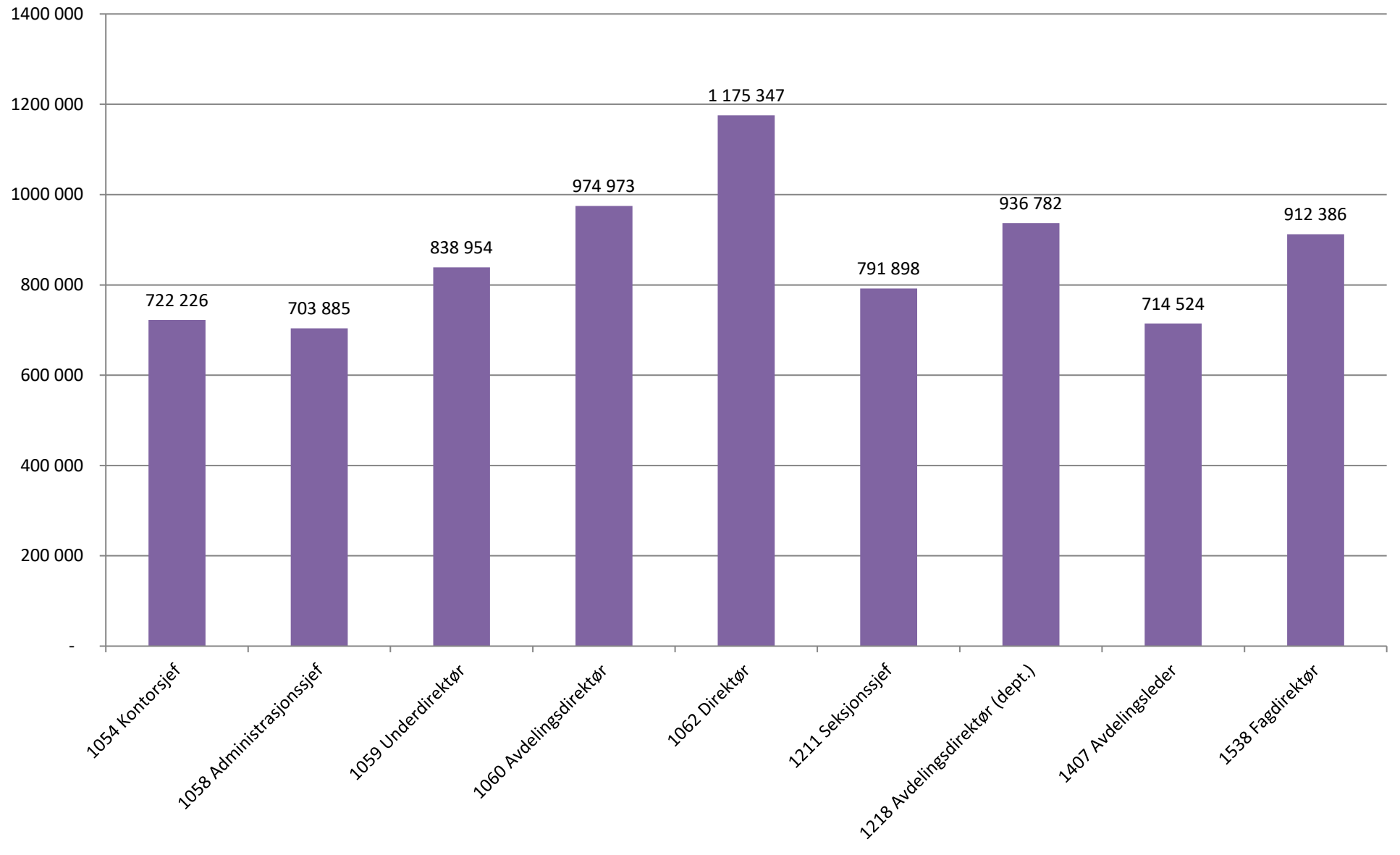
### Figur 3: Gjennomsnittlønn faglig-administrative lederstillinger



**Figur 4: Gjennomsnittslønn bibliotekfaglige stillinger**

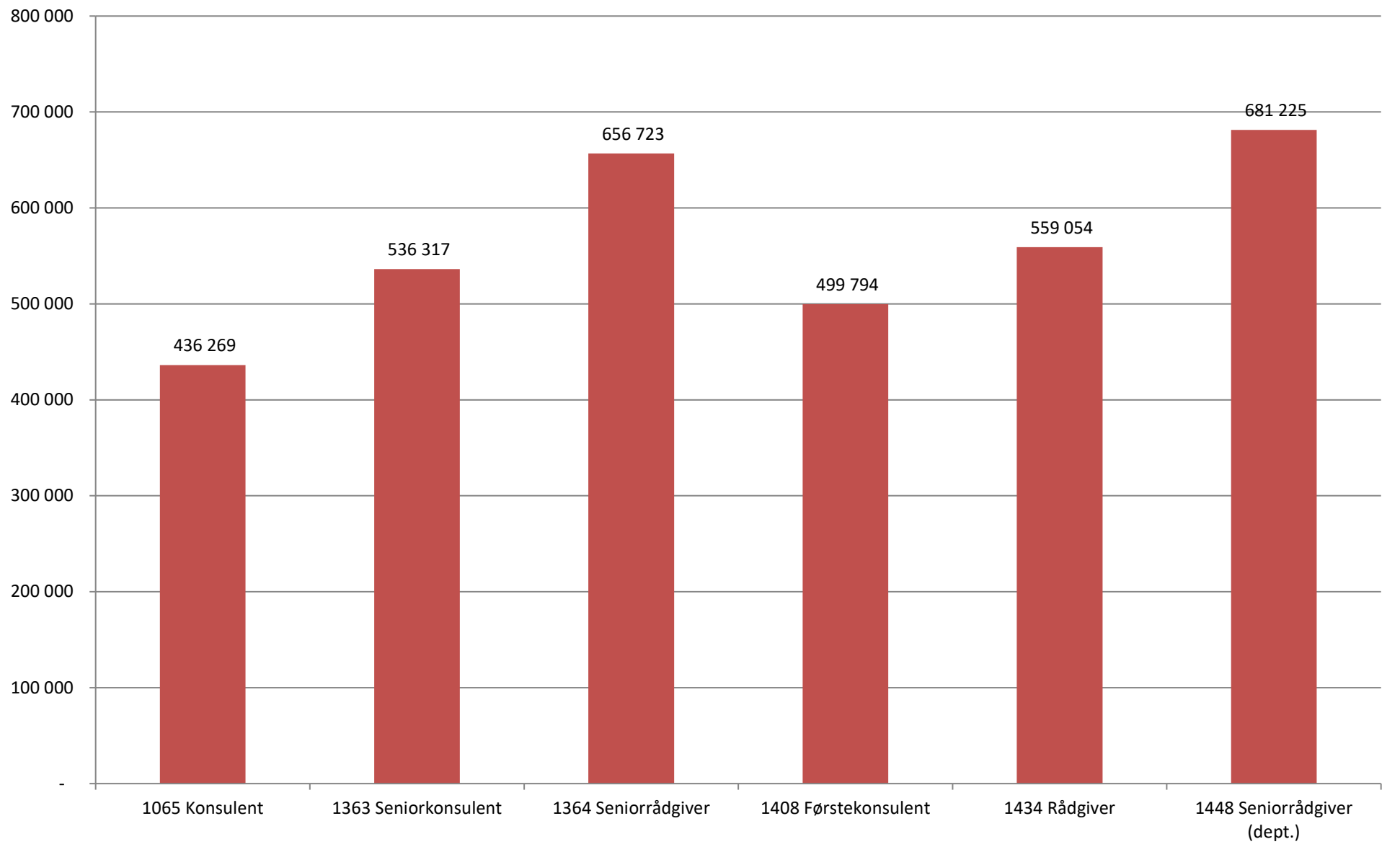


**Figur 5: Gjennomsnittslønn administrative lederstillinger**

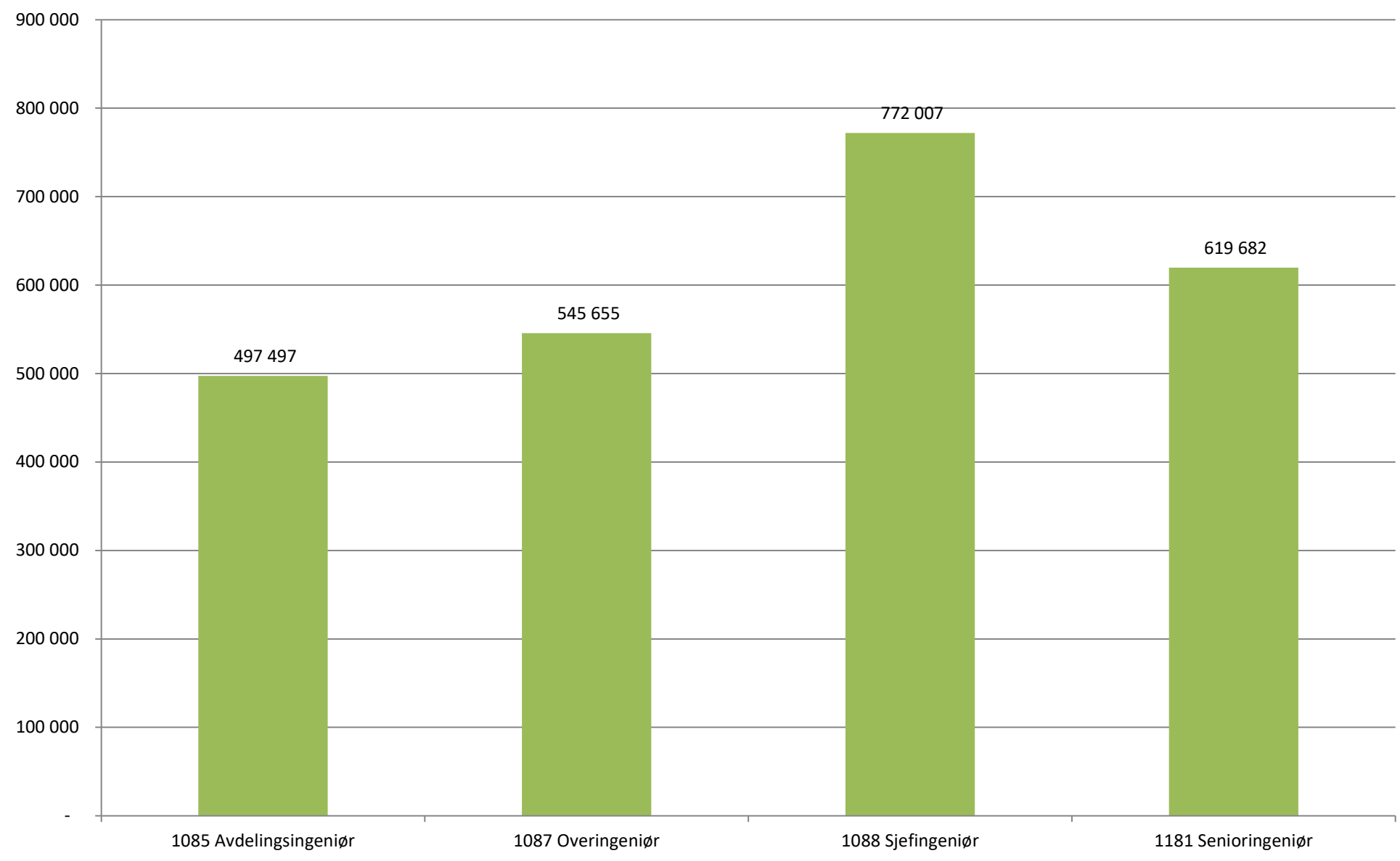




**Figur 6: Gjennomsnittslønn administrative stillinger**



**Figur 7: Gjennomsnittslønn tekniske stillinger**



**Tabell 2: Snittlønn etter alder og kjønn i utvalgte stillinger**

Stilling	Alder	Under 35	35-39	40-44	45-49	50-54	55-59	60-64	65+	Snitt alle	Snittalder	Merlønn menn / Aldersforskjell
<b>1008 Høgskolelektor</b>		<b>546 397</b>	<b>587 993</b>	<b>600 638</b>	<b>599 119</b>	<b>629 092</b>	<b>627 465</b>	<b>625 739</b>	<b>629 956</b>	<b>608 901</b>	49,6	<b>2 531</b>
K		546 736	582 925	590 352	597 209	629 106	640 479	623 181	639 445	607 827	48,7	
M		546 089	594 904	616 067	604 674	629 063	615 216	628 467	625 889	610 358	50,8	<b>2,1</b>
<b>1009 Universitetslektor</b>		<b>548 305</b>	<b>571 576</b>	<b>602 049</b>	<b>610 630</b>	<b>611 215</b>	<b>622 590</b>	<b>637 883</b>	<b>647 881</b>	<b>607 711</b>	49,6	<b>12 592</b>
K		547 628	568 457	602 432	609 504	605 681	616 289	633 396	643 285	602 706	48,8	
M		549 382	577 582	601 298	612 548	623 272	629 872	643 551	651 526	615 297	50,9	<b>2,1</b>
<b>1011 Førsteamanuensis</b>		<b>637 062</b>	<b>656 339</b>	<b>671 491</b>	<b>676 186</b>	<b>683 547</b>	<b>695 231</b>	<b>695 491</b>	<b>697 822</b>	<b>677 764</b>	48,7	<b>2 914</b>
K		628 791	653 489	672 191	676 632	681 205	690 104	693 926	699 696	676 388	48,7	
M		645 726	659 016	670 771	675 547	686 644	700 283	697 069	696 209	679 303	48,8	<b>0,2</b>
<b>1013 Professor</b>		<b>879 124</b>	<b>825 902</b>	<b>830 317</b>	<b>827 336</b>	<b>850 626</b>	<b>873 535</b>	<b>879 753</b>	<b>877 150</b>	<b>860 020</b>	55,9	<b>10 367</b>
K		877 900	834 453	836 199	828 341	842 323	873 662	867 433	862 709	853 487	55,3	
M		880 348	821 626	826 356	826 693	856 532	873 455	886 305	883 573	863 853	56,3	<b>1,0</b>
<b>1017 Stipendiat</b>		<b>499 678</b>	<b>503 045</b>	<b>504 954</b>	<b>506 819</b>	<b>512 166</b>	<b>509 607</b>	<b>503 729</b>		<b>501 419</b>	34,0	<b>-2 240</b>
K		500 482	503 470	504 995	508 850	505 398	509 607	508 367		502 180	34,5	
M		498 339	502 009	504 848	500 258	530 214		496 000		499 940	33,0	<b>-1,5</b>
<b>1054 Kontorsjef</b>		<b>744 200</b>	<b>759 350</b>	<b>705 371</b>	<b>723 901</b>	<b>714 421</b>	<b>727 366</b>	<b>723 332</b>	<b>817 000</b>	<b>722 226</b>	51,5	<b>7 813</b>
K			792 700	705 387	713 397	723 935	721 440	718 490	817 000	720 009	51,8	
M			726 000	705 333	807 931	700 830	740 700	737 859		727 821	51,0	<b>-0,8</b>
<b>1060 Avdelingsdirektør</b>		<b>980 000</b>	<b>860 250</b>	<b>901 960</b>	<b>964 157</b>	<b>1 012 845</b>	<b>968 880</b>	<b>966 560</b>	<b>1 020 222</b>	<b>974 973</b>	53,1	<b>44 113</b>
K			840 667	813 000	973 470	995 950	957 022	892 016	944 830	954 794	52,4	
M			919 000	924 200	950 186	1 035 372	986 008	1 016 257	1 095 614	998 907	53,8	<b>1,4</b>
<b>1077 Hovedbibliotekar</b>		<b>572 900</b>	<b>586 100</b>	<b>565 247</b>	<b>567 698</b>	<b>586 111</b>	<b>577 721</b>	<b>559 487</b>	<b>585 805</b>	<b>573 114</b>	54,1	<b>23 420</b>
K		535 200	490 200	570 897	566 908	577 087	576 277	563 746	572 063	569 654	54,8	
M		591 750	682 000	542 650	575 600	694 400	586 867	523 285	682 000	593 075	50,2	<b>-4,7</b>
<b>1085 Avdelingsingeniør</b>		<b>490 613</b>	<b>492 567</b>	<b>483 838</b>	<b>501 800</b>	<b>501 760</b>	<b>538 580</b>	<b>553 071</b>	<b>494 500</b>	<b>497 497</b>	41,3	<b>-1 715</b>
K		488 210	496 713	485 633	503 300	512 500		553 071		498 281	38,8	
M		495 420	487 592	481 145	498 800	496 391	538 580		494 500	496 565	44,2	<b>5,5</b>
<b>1087 Overingeniør</b>		<b>534 199</b>	<b>537 648</b>	<b>544 163</b>	<b>553 014</b>	<b>558 523</b>	<b>559 639</b>	<b>556 366</b>	<b>526 667</b>	<b>545 655</b>	44,6	<b>15 024</b>
K		525 240	539 185	536 463	547 969	550 875	533 460	549 281	524 468	538 100	43,9	
M		546 517	536 317	550 580	558 060	567 870	574 183	561 089	529 600	553 124	45,2	<b>1,3</b>
<b>1108 Forsker</b>		<b>526 152</b>	<b>548 640</b>	<b>573 443</b>	<b>602 232</b>	<b>616 016</b>	<b>613 654</b>	<b>602 380</b>	<b>609 962</b>	<b>569 610</b>	42,4	<b>20 768</b>
K		524 323	541 310	554 671	601 744	608 140	588 843	603 050		560 545	40,8	
M		528 553	560 553	596 908	604 021	625 204	648 390	602 112	609 962	581 312	44,5	<b>3,8</b>
<b>1109 Forsker</b>		<b>591 176</b>	<b>615 651</b>	<b>633 701</b>	<b>655 634</b>	<b>666 377</b>	<b>682 401</b>	<b>673 133</b>	<b>687 530</b>	<b>641 227</b>	44,9	<b>-52</b>
K		586 090	617 210	631 428	659 860	674 090	682 103	670 816	689 377	641 253	44,6	
M		595 584	613 826	636 243	652 170	657 788	682 620	675 147	686 019	641 200	45,2	<b>0,6</b>

Stilling	Alder	Under 35	35-39	40-44	45-49	50-54	55-59	60-64	65+	Snitt alle	Snittalder	Merlønn menn / Aldersforskjell
<b>1110 Forsker</b>		<b>633 924</b>	<b>670 962</b>	<b>691 614</b>	<b>699 160</b>	<b>725 264</b>	<b>693 773</b>	<b>689 416</b>	<b>705 437</b>	<b>695 294</b>	49,4	<b>-2 320</b>
K		654 919	660 942	687 296	705 009	726 740	691 733	703 249	705 150	696 543	48,6	
M		612 928	677 819	696 412	694 374	723 333	695 453	672 508	705 482	694 223	50,0	<b>1,4</b>
<b>1111 Forskningssjef</b>				<b>778 300</b>	<b>854 687</b>	<b>852 553</b>	<b>869 700</b>	<b>875 659</b>	<b>927 554</b>	<b>863 136</b>	54,4	<b>39 955</b>
K				781 567	843 966	782 833	844 695	914 781	887 805	834 780	53,4	
M				768 500	858 586	873 469	879 702	871 312	967 304	874 736	54,9	<b>1,5</b>
<b>1181 Senioringeniør</b>		<b>610 479</b>	<b>588 549</b>	<b>614 471</b>	<b>623 028</b>	<b>621 006</b>	<b>643 845</b>	<b>600 001</b>	<b>642 039</b>	<b>619 682</b>	49,6	<b>30 420</b>
K		598 622	567 675	587 586	607 687	597 450	605 400	613 550	628 511	599 962	47,7	
M		631 820	600 476	631 946	631 441	632 272	656 660	592 259	644 499	630 382	50,6	<b>2,9</b>
<b>1183 Forsker</b>			<b>765 444</b>	<b>773 147</b>	<b>790 095</b>	<b>789 635</b>	<b>803 519</b>	<b>811 867</b>	<b>820 822</b>	<b>798 341</b>	54,6	<b>2 404</b>
K			761 984	777 817	791 957	788 190	804 692	797 157	831 231	796 765	54,7	
M			767 421	770 507	789 382	790 426	802 744	820 104	816 721	799 169	54,5	<b>-0,2</b>
<b>1198 Førstelektor</b>		<b>607 378</b>	<b>640 533</b>	<b>655 736</b>	<b>665 711</b>	<b>684 312</b>	<b>678 567</b>	<b>681 644</b>	<b>691 582</b>	<b>676 281</b>	55,4	<b>947</b>
K		630 500	646 766	650 621	665 752	676 931	672 553	683 535	693 924	675 849	55,9	
M		591 963	632 221	659 487	665 655	691 978	683 980	678 394	688 557	676 796	54,7	<b>-1,2</b>
<b>1199 Universitetsbibliotekar</b>		<b>536 540</b>	<b>566 104</b>	<b>578 816</b>	<b>600 672</b>	<b>633 669</b>	<b>625 175</b>	<b>621 503</b>	<b>634 471</b>	<b>589 724</b>	44,2	<b>5 570</b>
K		535 630	558 974	578 317	587 284	631 805	620 082	621 503	634 471	588 219	44,9	
M		538 587	583 927	579 979	619 414	657 900	630 269			593 788	42,4	<b>-2,6</b>
<b>1211 Seksjonssjef</b>		<b>860 000</b>	<b>810 255</b>	<b>784 362</b>	<b>788 143</b>	<b>783 726</b>	<b>800 381</b>	<b>793 755</b>	<b>776 296</b>	<b>791 898</b>	52,2	<b>-7 186</b>
K			795 498	785 405	780 073	796 665	797 073	808 958	820 550	794 564	51,8	
M			854 529	782 798	799 441	760 200	811 773	781 085	754 169	787 378	52,9	<b>1,1</b>
<b>1352 Postdoktor</b>		<b>568 204</b>	<b>572 514</b>	<b>582 433</b>	<b>569 194</b>	<b>599 894</b>	<b>617 227</b>	<b>608 200</b>		<b>573 859</b>	37,1	<b>-1 707</b>
K		565 540	573 030	583 626	586 069	596 102	617 227			574 522	37,5	
M		571 907	571 702	580 253	545 086	620 750		608 200		572 816	36,4	<b>-1,1</b>
<b>1358 Statsmeteorolog</b>		<b>489 380</b>	<b>555 709</b>	<b>583 238</b>	<b>618 291</b>	<b>631 040</b>	<b>619 650</b>	<b>632 686</b>		<b>569 552</b>	42,9	<b>25 045</b>
K		490 221	561 157	570 057	611 900	628 300		686 299		558 204	39,5	
M		488 059	546 175	675 500	629 475	632 867	619 650	623 750		583 249	47,1	<b>7,6</b>
<b>1363 Seniorkonsulent</b>		<b>533 058</b>	<b>539 067</b>	<b>530 819</b>	<b>545 478</b>	<b>536 076</b>	<b>531 211</b>	<b>531 418</b>	<b>534 829</b>	<b>536 317</b>	45,8	<b>4 977</b>
K		532 889	536 746	532 162	544 423	535 400	530 763	510 148		534 830	45,0	
M		533 482	543 710	522 756	547 323	538 668	532 890	543 572	534 829	539 807	47,6	<b>2,6</b>
<b>1364 Seniorrådgiver</b>		<b>616 163</b>	<b>633 861</b>	<b>643 898</b>	<b>645 281</b>	<b>664 915</b>	<b>666 792</b>	<b>673 880</b>	<b>703 815</b>	<b>656 723</b>	50,3	<b>22 079</b>
K		613 218	634 770	639 744	640 530	659 036	661 388	665 749	679 002	649 577	49,6	
M		623 638	631 489	655 631	657 995	675 469	678 846	686 753	723 519	671 655	51,8	<b>2,2</b>
<b>1408 Førstekonsulent</b>		<b>486 879</b>	<b>506 339</b>	<b>498 970</b>	<b>498 248</b>	<b>513 406</b>	<b>503 458</b>	<b>509 700</b>		<b>499 794</b>	40,5	<b>8 673</b>
K		484 764	509 513	496 634	494 507	512 970	493 200			497 792	39,6	
M		496 394	490 467	511 819	507 600	514 169	544 490	509 700		506 466	43,8	<b>4,2</b>
<b>1434 Rådgiver</b>		<b>540 214</b>	<b>553 418</b>	<b>563 495</b>	<b>561 944</b>	<b>575 230</b>	<b>563 099</b>	<b>541 488</b>	<b>612 469</b>	<b>559 054</b>	44,1	<b>-2 737</b>
K		540 878	552 557	563 163	565 650	577 238	562 478	541 278	592 219	559 862	44,2	
M		539 015	555 272	564 553	550 826	568 259	563 994	541 872	649 594	557 125	43,9	<b>-0,4</b>

Stilling	Alder	Under 35	35-39	40-44	45-49	50-54	55-59	60-64	65+	Snitt alle	Snittalder	Merlønn menn / Alders- forskjell
<b>1474 Dekan</b>			<b>897 530</b>	<b>982 153</b>	<b>990 406</b>	<b>1 079 461</b>	<b>1 101 766</b>	<b>1 107 643</b>	<b>1 071 963</b>	<b>1 060 712</b>	55,4	<b>7 945</b>
K			897 530	1 088 300	1 086 131	1 039 597	1 086 043	1 077 100	1 071 100	1 057 264	55,0	
M				876 005	942 543	1 145 902	1 145 004	1 132 077	1 072 610	1 065 209	55,9	<b>0,9</b>
<b>1475 Instituttleder</b>		<b>877 750</b>	<b>792 700</b>	<b>904 862</b>	<b>905 997</b>	<b>935 335</b>	<b>982 116</b>	<b>948 238</b>	<b>987 091</b>	<b>937 954</b>	53,6	<b>16 164</b>
K		938 900	792 700	907 597	908 458	947 268	989 670	900 887	992 052	928 745	52,7	
M		816 600		904 041	902 305	925 312	979 178	983 128	984 964	944 909	54,3	<b>1,6</b>
<b>1515 Spesialbibliotekar</b>		<b>496 237</b>	<b>507 937</b>	<b>528 476</b>	<b>536 180</b>	<b>534 864</b>	<b>525 922</b>	<b>527 796</b>	<b>539 210</b>	<b>525 323</b>	49,0	<b>-9 417</b>
K		499 087	503 629	530 390	539 326	540 497	526 168	530 428	538 962	527 934	50,1	
M		489 825	512 964	525 287	530 675	498 247	524 200	517 267	540 080	518 517	45,9	<b>-4,2</b>
<b>1532 Dosent</b>				<b>741 280</b>	<b>767 590</b>	<b>763 344</b>	<b>804 200</b>	<b>784 448</b>	<b>785 427</b>	<b>786 324</b>	59,6	<b>-10 515</b>
K				714 059		793 021	802 963	789 188	791 991	792 704	60,4	
M				768 500	767 590	756 749	805 260	780 437	781 207	782 189	59,1	<b>-1,3</b>

**Tabell 3: Snittlønn på tvers av institusjonene for utvalgte stillinger**

**Alfabetisk**

1008 Høyskolelektor/1009 Universitetslektor		
Arbeidssted	Snittlønn	N
Forsvarets høyskole	668 757	6
Høgskolen i Innlandet	612 339	52
Høgskolen i Molde	611 867	3
Høgskolen i Østfold	592 624	39
Høgskulen i Volda	593 283	12
Høgskulen på Vestlandet	603 461	98
Kunsthøgskolen i Oslo	603 423	13
Nord universitet	600 703	62
Norges idrettshøgskole	620 140	5
NMBU	614 906	8
Norges musikkhøgskole	594 661	4
NTNU	613 174	109
OsloMet - storbyuniversitetet	616 472	106
Politihøgskolen	649 834	22
Samisk høyskole / Sámi allaskuvla	585 824	5
UiT Norges arktiske universitet	598 201	91
Universitetet i Agder (UiA)	606 577	56
Universitetet i Bergen (UiB)	565 486	31
Universitetet i Oslo (UiO)	605 326	31
Universitetet i Stavanger (UiS)	615 988	10
Universitetet i Sørøst-Norge (USN)	617 299	123
<b>Totalsnitt - antall</b>	<b>608 047</b>	<b>891</b>

**Fra høyest til lavest snittlønn**

1008 Høyskolelektor/1009 Universitetslektor		
Arbeidssted	Snittlønn	N
Forsvarets høyskole	668 757	6
Politihøgskolen	649 834	22
Norges idrettshøgskole	620 140	5
Universitetet i Sørøst-Norge (USN)	617 299	123
OsloMet - storbyuniversitetet	616 472	106
Universitetet i Stavanger (UiS)	615 988	10
NMBU	614 906	8
NTNU	613 174	109
Høgskolen i Innlandet	612 339	52
Høgskolen i Molde	611 867	3
<b>Totalsnitt - antall</b>	<b>608 047</b>	<b>891</b>
Universitetet i Agder (UiA)	606 577	56
Universitetet i Oslo (UiO)	605 326	31
Høgskulen på Vestlandet	603 461	98
Kunsthøgskolen i Oslo	603 423	13
Nord universitet	600 703	62
UiT Norges arktiske universitet	598 201	91
Norges musikkhøgskole	594 661	4
Høgskulen i Volda	593 283	12
Høgskolen i Østfold	592 624	39
Samisk høyskole / Sámi allaskuvla	585 824	5
Universitetet i Bergen (UiB)	565 486	31

1011 Førsteamanuensis		
Arbeidssted	Snittlønn	N
Arkitektur- og designhøgskolen	778 506	4
Arkivverket	667 900	12
Forsvarets høyskole	701 022	25
Høgskolen i Innlandet	678 811	78
Høgskolen i Molde	677 673	16
Høgskolen i Østfold	648 020	67
Høgskulen i Volda	655 342	33
Høgskulen på Vestlandet	661 333	179
Krigsskolen	686 667	3
Kunsthøgskolen i Oslo	649 400	13
Luftkrigsskolen	732 223	3
Nasjonalbiblioteket	637 300	21
Nord universitet	672 394	138
Norges handelshøyskole (NHH)	725 329	29
Norges idrettshøgskole	680 995	19
NMBU	723 752	106
Norges musikkhøgskole	652 993	15
NTNU	683 028	286
OsloMet - storbyuniversitetet	681 661	180
Politihøgskolen	708 472	12
Samisk høyskole / Sámi allaskuvla	658 633	3
UiT Norges arktiske universitet	675 874	215
Universitetet i Agder (UiA)	656 570	128
Universitetet i Bergen (UiB)	671 082	236
Universitetet i Oslo (UiO)	691 966	250
Universitetet i Stavanger (UiS)	662 961	57
Universitetet i Sørøst-Norge (USN)	678 023	171
<b>Totalsnitt - antall</b>	<b>677 764</b>	<b>2 301</b>

1011 Førsteamanuensis		
Arbeidssted	Snittlønn	N
Arkitektur- og designhøgskolen	778 506	4
Luftkrigsskolen	732 223	3
Norges handelshøyskole (NHH)	725 329	29
NMBU	723 752	106
Politihøgskolen	708 472	12
Forsvarets høyskole	701 022	25
Universitetet i Oslo (UiO)	691 966	250
Krigsskolen	686 667	3
NTNU	683 028	286
OsloMet - storbyuniversitetet	681 661	180
Norges idrettshøgskole	680 995	19
Høgskolen i Innlandet	678 811	78
Universitetet i Sørøst-Norge (USN)	678 023	171
<b>Totalsnitt - antall</b>	<b>677 764</b>	<b>2 301</b>
Høgskolen i Molde	677 673	16
UiT Norges arktiske universitet	675 874	215
Nord universitet	672 394	138
Universitetet i Bergen (UiB)	671 082	236
Arkivverket	667 900	12
Universitetet i Stavanger (UiS)	662 961	57
Høgskulen på Vestlandet	661 333	179
Samisk høyskole / Sámi allaskuvla	658 633	3
Universitetet i Agder (UiA)	656 570	128
Høgskulen i Volda	655 342	33
Norges musikkhøgskole	652 993	15
Kunsthøgskolen i Oslo	649 400	13
Høgskolen i Østfold	648 020	67
Nasjonalbiblioteket	637 300	21

**Alfabetisk**

1013 Professor (1404)		
Arbeidssted	Snittlønn	N
Forsvarets høgskole	854 232	7
Høgskolen i Innlandet	841 183	50
Høgskolen i Molde	817 903	9
Høgskolen i Østfold	810 435	26
Høgskulen i Volda	785 157	21
Høgskulen på Vestlandet	819 286	85
Kunsthøgskolen i Oslo	748 905	20
Nord universitet	862 061	59
Norges handelshøyskole (NHH)	938 033	62
Norges idrettshøgskole	866 241	27
NMBU	878 681	140
Norges musikkhøgskole	767 892	17
NTNU	865 559	350
OsloMet - storbyuniversitetet	832 281	111
Politihøgskolen	881 103	3
UiT Norges arktiske universitet	833 763	259
Universitetet i Agder (UiA)	793 491	113
Universitetet i Bergen (UiB)	867 921	419
Universitetet i Oslo (UiO)	899 852	519
Universitetet i Stavanger (UiS)	868 853	32
Universitetet i Sørøst-Norge (USN)	841 239	83
<b>Totalsnitt - antall</b>	<b>861 466</b>	<b>2 415</b>

**Fra høyest til lavest snittlønn**

1013 Professor (+ 1404)		
Arbeidssted	Snittlønn	N
Norges handelshøyskole (NHH)	938 033	62
Universitetet i Oslo (UiO)	899 852	519
Politihøgskolen	881 103	3
NMBU	878 681	140
Universitetet i Stavanger (UiS)	868 853	32
Universitetet i Bergen (UiB)	867 921	419
Norges idrettshøgskole	866 241	27
NTNU	865 559	350
Nord universitet	862 061	59
<b>Totalsnitt - antall</b>	<b>861 466</b>	<b>2 415</b>
Forsvarets høgskole	854 232	7
Universitetet i Sørøst-Norge (USN)	841 239	83
Høgskolen i Innlandet	841 183	50
UiT Norges arktiske universitet	833 763	259
OsloMet - storbyuniversitetet	832 281	111
Høgskulen på Vestlandet	819 286	85
Høgskolen i Molde	817 903	9
Høgskolen i Østfold	810 435	26
Universitetet i Agder (UiA)	793 491	113
Høgskulen i Volda	785 157	21
Norges musikkhøgskole	767 892	17
Kunsthøgskolen i Oslo	748 905	20

1017/1378 Stipendiat		
Arbeidssted	Snittlønn	N
Folkehelseinstituttet	530 643	14
Havforskningsinstituttet	493 908	9
Høgskolen i Innlandet	510 670	38
Høgskolen i Molde	489 400	7
Høgskolen i Østfold	516 361	9
Høgskulen i Volda	497 517	12
Høgskulen på Vestlandet	510 766	31
Nord universitet	503 943	40
Norges idrettshøgskole	503 843	23
NMBU	503 523	55
Norges musikkhøgskole	494 054	7
NIBIO	494 720	5
NUPI	507 867	9
NTNU	499 253	132
OsloMet - storbyuniversitetet	500 228	58
Politihøgskolen	497 270	3
Samisk høgskole / Sámi allaskuvla	499 800	5
STAMI	496 133	3
UiT Norges arktiske universitet	504 216	173
Universitetet i Agder (UiA)	492 454	63
Universitetet i Bergen (UiB)	508 298	135
Universitetet i Oslo (UiO)	498 385	276
Universitetet i Stavanger (UiS)	487 064	11
Universitetet i Sørøst-Norge (USN)	513 108	48
<b>Totalsnitt - antall</b>	<b>502 506</b>	<b>1 172</b>

1017/1378 Stipendiat		
Arbeidssted	Snittlønn	N
Folkehelseinstituttet	530 643	14
Høgskolen i Østfold	516 361	9
Universitetet i Sørøst-Norge (USN)	513 108	48
Høgskulen på Vestlandet	510 766	31
Høgskolen i Innlandet	510 670	38
Universitetet i Bergen (UiB)	508 298	135
NUPI	507 867	9
UiT Norges arktiske universitet	504 216	173
Nord universitet	503 943	40
Norges idrettshøgskole	503 843	23
NMBU	503 523	55
<b>Totalsnitt - antall</b>	<b>502 506</b>	<b>1 172</b>
OsloMet - storbyuniversitetet	500 228	58
Samisk høgskole / Sámi allaskuvla	499 800	5
NTNU	499 253	132
Universitetet i Oslo (UiO)	498 385	276
Høgskulen i Volda	497 517	12
Politihøgskolen	497 270	3
STAMI	496 133	3
NIBIO	494 720	5
Norges musikkhøgskole	494 054	7
Havforskningsinstituttet	493 908	9
Universitetet i Agder (UiA)	492 454	63
Høgskolen i Molde	489 400	7
Universitetet i Stavanger (UiS)	487 064	11

**Alfabetisk**

1054 Kontorsjef		
Arbeidssted	Snittlønn	N
Nord universitet	695 760	10
NTNU	742 057	22
OsloMet - storbyuniversitetet	718 173	3
UiT Norges arktiske universitet	659 728	7
Universitetet i Bergen (UiB)	717 351	3
Universitetet i Oslo (UiO)	760 089	18
<b>Totalsnitt - antall</b>	<b>722 226</b>	<b>74</b>

**Fra høyest til lavest snittlønn**

1054 Kontorsjef		
Arbeidssted	Snittlønn	N
Universitetet i Oslo (UiO)	760 089	18
NTNU	742 057	22
<b>Totalsnitt - antall</b>	<b>722 226</b>	<b>74</b>
OsloMet - storbyuniversitetet	718 173	3
Universitetet i Bergen (UiB)	717 351	3
Nord universitet	695 760	10
UiT Norges arktiske universitet	659 728	7

1060 Avdelingsdirektør		
Arbeidssted	Snittlønn	N
Folkehelseinstituttet	942 438	9
Høgskulen på Vestlandet	837 409	5
Meteorologisk institutt	1 073 167	3
Nord universitet	988 434	3
NMBU	1 049 949	3
NIBIO	1 051 620	5
NTNU	1 009 679	7
OsloMet - storbyuniversitetet	1 040 860	4
Universitetet i Agder (UiA)	844 813	8
Universitetet i Bergen (UiB)	1 074 113	6
Universitetet i Oslo (UiO)	1 065 643	7
Universitetet i Stavanger (UiS)	924 250	6
<b>Totalsnitt - antall</b>	<b>974 973</b>	<b>94</b>

1060 Avdelingsdirektør		
Arbeidssted	Snittlønn	N
Universitetet i Bergen (UiB)	1 074 113	6
Meteorologisk institutt	1 073 167	3
Universitetet i Oslo (UiO)	1 065 643	7
NIBIO	1 051 620	5
NMBU	1 049 949	3
OsloMet - storbyuniversitetet	1 040 860	4
NTNU	1 009 679	7
Nord universitet	988 434	3
<b>Totalsnitt - antall</b>	<b>974 973</b>	<b>94</b>
Folkehelseinstituttet	942 438	9
Universitetet i Stavanger (UiS)	924 250	6
Universitetet i Agder (UiA)	844 813	8
Høgskulen på Vestlandet	837 409	5

1077 Hovedbibliotekar		
Arbeidssted	Snittlønn	N
Nasjonalbiblioteket	519 446	19
Nord universitet	581 450	4
NMBU	594 486	5
NTNU	556 211	15
OsloMet - storbyuniversitetet	584 465	4
Universitetet i Oslo (UiO)	595 731	16
Universitetet i Sørøst-Norge (USN)	612 025	4
<b>Totalsnitt - antall</b>	<b>573 114</b>	<b>88</b>

1077 Hovedbibliotekar		
Arbeidssted	Snittlønn	N
Universitetet i Sørøst-Norge (USN)	612 025	4
Universitetet i Oslo (UiO)	595 731	16
NMBU	594 486	5
OsloMet - storbyuniversitetet	584 465	4
Nord universitet	581 450	4
<b>Totalsnitt - antall</b>	<b>573 114</b>	<b>88</b>
NTNU	556 211	15
Nasjonalbiblioteket	519 446	19

1085 Avdelingsingeniør		
Arbeidssted	Snittlønn	N
NTNU	501 575	12
Universitetet i Bergen (UiB)	476 774	8
Universitetet i Oslo (UiO)	493 145	11
<b>Totalsnitt - antall</b>	<b>497 497</b>	<b>46</b>

1085 Avdelingsingeniør		
Arbeidssted	Snittlønn	N
NTNU	501 575	12
<b>Totalsnitt - antall</b>	<b>497 497</b>	<b>46</b>
Universitetet i Oslo (UiO)	493 145	11
Universitetet i Bergen (UiB)	476 774	8



**Alfabetisk**

1087 Overingeniør		
Arbeidssted	Snittlønn	N
Folkehelseinstituttet	553 500	4
Havforskningsinstituttet	567 845	3
Meteorologisk institutt	536 217	6
Nord universitet	530 800	6
NMBU	557 617	6
NTNU	541 762	23
OsloMet - storbyuniversitetet	557 835	4
STAMI	557 900	5
UiT Norges arktiske universitet	534 308	30
Universitetet i Bergen (UiB)	523 467	28
Universitetet i Oslo (UiO)	559 374	38
Universitetet i Sørøst-Norge (USN)	586 800	6
Veterinærinstituttet	532 443	4
<b>Totalsnitt - antall</b>	<b>545 655</b>	<b>175</b>

**Fra høyest til lavest snittlønn**

1087 Overingeniør		
Arbeidssted	Snittlønn	N
Universitetet i Sørøst-Norge (USN)	586 800	6
Havforskningsinstituttet	567 845	3
Universitetet i Oslo (UiO)	559 374	38
STAMI	557 900	5
OsloMet - storbyuniversitetet	557 835	4
NMBU	557 617	6
Folkehelseinstituttet	553 500	4
<b>Totalsnitt - antall</b>	<b>545 655</b>	<b>175</b>
NTNU	541 762	23
Meteorologisk institutt	536 217	6
UiT Norges arktiske universitet	534 308	30
Veterinærinstituttet	532 443	4
Nord universitet	530 800	6
Universitetet i Bergen (UiB)	523 467	28

1181 Senioringeniør		
Arbeidssted	Snittlønn	N
Havforskningsinstituttet	588 803	5
Meteorologisk institutt	645 355	11
Nasjonalbiblioteket	513 100	3
Nord universitet	572 301	5
NMBU	617 786	10
NIBIO	580 667	3
NTNU	616 394	29
STAMI	629 033	3
UiT Norges arktiske universitet	573 828	10
Universitetet i Agder (UiA)	601 700	3
Universitetet i Bergen (UiB)	586 940	25
Universitetet i Oslo (UiO)	637 046	69
Universitetet i Sørøst-Norge (USN)	628 050	4
<b>Totalsnitt - antall</b>	<b>619 682</b>	<b>199</b>

1181 Senioringeniør		
Arbeidssted	Snittlønn	N
Meteorologisk institutt	645 355	11
Universitetet i Oslo (UiO)	637 046	69
STAMI	629 033	3
Universitetet i Sørøst-Norge (USN)	628 050	4
<b>Totalsnitt - antall</b>	<b>619 682</b>	<b>199</b>
NMBU	617 786	10
NTNU	616 394	29
Universitetet i Agder (UiA)	601 700	3
Havforskningsinstituttet	588 803	5
Universitetet i Bergen (UiB)	586 940	25
NIBIO	580 667	3
UiT Norges arktiske universitet	573 828	10
Nord universitet	572 301	5
Nasjonalbiblioteket	513 100	3

1108 Forsker		
Arbeidssted	Snittlønn	N
Folkehelseinstituttet	606 522	10
Forsvarets høyskole	551 721	8
Høgskolen i Innlandet	666 925	4
Meteorologisk institutt	575 463	8
Norges geologiske undersøkelse	567 390	8
NIBIO	569 625	16
NTNU	541 472	11
OsloMet - storbyuniversitetet	614 724	7
UiT Norges arktiske universitet	519 873	8
Universitetet i Agder (UiA)	573 400	3
Universitetet i Bergen (UiB)	524 088	12
Universitetet i Oslo (UiO)	535 958	12
Universitetet i Stavanger (UiS)	618 960	5
Veterinærinstituttet	591 400	3
<b>Totalsnitt - antall</b>	<b>569 610</b>	<b>126</b>

1108 Forsker		
Arbeidssted	Snittlønn	N
Høgskolen i Innlandet	666 925	4
Universitetet i Stavanger (UiS)	618 960	5
OsloMet - storbyuniversitetet	614 724	7
Folkehelseinstituttet	606 522	10
Veterinærinstituttet	591 400	3
Meteorologisk institutt	575 463	8
Universitetet i Agder (UiA)	573 400	3
NIBIO	569 625	16
<b>Totalsnitt - antall</b>	<b>569 610</b>	<b>126</b>
Norges geologiske undersøkelse	567 390	8
Forsvarets høyskole	551 721	8
NTNU	541 472	11
Universitetet i Oslo (UiO)	535 958	12
Universitetet i Bergen (UiB)	524 088	12
UiT Norges arktiske universitet	519 873	8

**Alfabetisk**

1109 Forsker		
Arbeidssted	Snittlønn	N
Folkehelseinstituttet	697 755	38
Forsvarets forskningsinstitutt	649 557	7
Forsvarets høyskole	641 419	4
Havforskningsinstituttet	627 896	33
Høgskolen i Innlandet	681 760	5
Meteorologisk institutt	638 426	34
Nord universitet	605 475	4
Norges geologiske undersøkelse	659 093	43
Norges idrettshøgskole	654 825	4
NMBU	633 944	58
NIBIO	645 160	94
Norsk Polarinstitutt	601 243	7
NUPI	682 959	17
NTNU	619 380	72
OsloMet - storbyuniversitetet	684 270	45
Politi- og høgskolen	632 316	4
STAMI	645 413	16
Statens legemiddelverk	682 710	4
UiT Norges arktiske universitet	616 659	53
Universitetet i Bergen (UiB)	616 037	60
Universitetet i Oslo (UiO)	630 133	102
Universitetet i Stavanger (UiS)	668 767	3
Veterinærinstituttet	651 758	19
<b>Totalsnitt - antall</b>	<b>641 227</b>	<b>733</b>

**Fra høyest til lavest snittlønn**

1109 Forsker		
Arbeidssted	Snittlønn	N
Folkehelseinstituttet	697 755	38
OsloMet - storbyuniversitetet	684 270	45
NUPI	682 959	17
Statens legemiddelverk	682 710	4
Høgskolen i Innlandet	681 760	5
Universitetet i Stavanger (UiS)	668 767	3
Norges geologiske undersøkelse	659 093	43
Norges idrettshøgskole	654 825	4
Veterinærinstituttet	651 758	19
Forsvarets forskningsinstitutt	649 557	7
STAMI	645 413	16
NIBIO	645 160	94
Forsvarets høyskole	641 419	4
<b>Totalsnitt - antall</b>	<b>641 227</b>	<b>733</b>
Meteorologisk institutt	638 426	34
NMBU	633 944	58
Politi- og høgskolen	632 316	4
Universitetet i Oslo (UiO)	630 133	102
Havforskningsinstituttet	627 896	33
NTNU	619 380	72
UiT Norges arktiske universitet	616 659	53
Universitetet i Bergen (UiB)	616 037	60
Nord universitet	605 475	4
Norsk Polarinstitutt	601 243	7

1110 Forsker		
Arbeidssted	Snittlønn	N
Folkehelseinstituttet	736 209	43
Forsvarets forskningsinstitutt	729 748	31
Havforskningsinstituttet	654 068	62
Meteorologisk institutt	702 557	12
NMBU	633 665	3
NIBIO	653 171	7
Norsk Polarinstitutt	652 618	11
UiT Norges arktiske universitet	759 736	3
Universitetet i Oslo (UiO)	742 500	4
Veterinærinstituttet	695 915	26
<b>Totalsnitt - antall</b>	<b>695 294</b>	<b>208</b>

1110 Forsker		
Arbeidssted	Snittlønn	N
UiT Norges arktiske universitet	759 736	3
Universitetet i Oslo (UiO)	742 500	4
Folkehelseinstituttet	736 209	43
Forsvarets forskningsinstitutt	729 748	31
Meteorologisk institutt	702 557	12
Veterinærinstituttet	695 915	26
<b>Totalsnitt - antall</b>	<b>695 294</b>	<b>208</b>
Havforskningsinstituttet	654 068	62
NIBIO	653 171	7
Norsk Polarinstitutt	652 618	11
NMBU	633 665	3

**Alfabetisk**

1183 Forsker		
Arbeidssted	Snittlønn	N
Folkehelseinstituttet	825 879	62
Forsvarets forskningsinstitutt	871 905	80
Havforskningsinstituttet	768 836	83
Meteorologisk institutt	764 973	12
Norges geologiske undersøkelse	740 568	19
NMBU	768 511	5
NIBIO	728 159	32
Norsk Polarinstitutt	732 835	17
NUPI	856 225	8
NTNU	787 720	5
OsloMet - storbyuniversitetet	784 126	30
STAMI	698 560	5
UiT Norges arktiske universitet	759 578	4
Universitetet i Bergen (UiB)	766 958	10
Universitetet i Oslo (UiO)	828 477	13
Veterinærinstituttet	826 825	16
<b>Totalsnitt - antall</b>	<b>798 341</b>	<b>401</b>

**Fra høyest til lavest snittlønn**

1183 Forsker		
Arbeidssted	Snittlønn	N
Forsvarets forskningsinstitutt	871 905	80
NUPI	856 225	8
Universitetet i Oslo (UiO)	828 477	13
Veterinærinstituttet	826 825	16
Folkehelseinstituttet	825 879	62
<b>Totalsnitt - antall</b>	<b>798 341</b>	<b>401</b>
NTNU	787 720	5
OsloMet - storbyuniversitetet	784 126	30
Havforskningsinstituttet	768 836	83
NMBU	768 511	5
Universitetet i Bergen (UiB)	766 958	10
Meteorologisk institutt	764 973	12
UiT Norges arktiske universitet	759 578	4
Norges geologiske undersøkelse	740 568	19
Norsk Polarinstitutt	732 835	17
NIBIO	728 159	32
STAMI	698 560	5

1111 Forskningssjef		
Arbeidssted	Snittlønn	N
Folkehelseinstituttet	884 192	5
Forsvarets forskningsinstitutt	1 102 733	3
Havforskningsinstituttet	856 504	22
NIBIO	793 558	19
OsloMet - storbyuniversitetet	880 356	4
STAMI	781 875	4
Universitetet i Oslo (UiO)	1 035 250	4
<b>Totalsnitt - antall</b>	<b>863 136</b>	<b>62</b>

1111 Forskningssjef		
Arbeidssted	Snittlønn	N
Forsvarets forskningsinstitutt	1 102 733	3
Universitetet i Oslo (UiO)	1 035 250	4
Folkehelseinstituttet	884 192	5
OsloMet - storbyuniversitetet	880 356	4
<b>Totalsnitt - antall</b>	<b>863 136</b>	<b>62</b>
Havforskningsinstituttet	856 504	22
NIBIO	793 558	19
STAMI	781 875	4

1113 Prosjektleder		
Arbeidssted	Snittlønn	N
Helsedirektoratet	976 487	3
Høgskulen på Vestlandet	544 241	4
NTNU	708 850	4
Riksantikvaren	627 733	3
UiT Norges arktiske universitet	634 339	4
Universitetet i Agder (UiA)	597 488	8
Universitetet i Bergen (UiB)	625 159	3
Universitetet i Oslo (UiO)	673 300	6
Universitetet i Sørøst-Norge (USN)	770 667	6
<b>Totalsnitt - antall</b>	<b>677 500</b>	<b>51</b>

1113 Prosjektleder		
Arbeidssted	Snittlønn	N
Helsedirektoratet	976 487	3
Universitetet i Sørøst-Norge (USN)	770 667	6
NTNU	708 850	4
<b>Totalsnitt - antall</b>	<b>677 500</b>	<b>51</b>
Universitetet i Oslo (UiO)	673 300	6
UiT Norges arktiske universitet	634 339	4
Riksantikvaren	627 733	3
Universitetet i Bergen (UiB)	625 159	3
Universitetet i Agder (UiA)	597 488	8
Høgskulen på Vestlandet	544 241	4

**Alfabetisk**

1198 Førstelektor		
Arbeidssted	Snittlønn	N
Forsvarets høgskole	734 001	7
Høgskolen i Innlandet	683 127	11
Høgskolen i Østfold	665 634	18
Høgskulen i Volda	666 800	12
Høgskulen på Vestlandet	667 930	41
Nord universitet	673 365	20
NMBU	753 019	5
Norges musikkhøgskole	664 186	5
NTNU	690 503	27
OsloMet - storbyuniversitetet	695 639	46
Politihøgskolen	702 155	5
UiT Norges arktiske universitet	671 609	38
Universitetet i Agder (UiA)	659 175	36
Universitetet i Bergen (UiB)	635 968	9
Universitetet i Oslo (UiO)	657 563	30
Universitetet i Stavanger (UiS)	671 700	3
Universitetet i Sørøst-Norge (USN)	679 284	49
<b>Totalsnitt - antall</b>	<b>676 281</b>	<b>366</b>

**Fra høyest til lavest snittlønn**

1198 Førstelektor		
Arbeidssted	Snittlønn	N
NMBU	753 019	5
Forsvarets høgskole	734 001	7
Politihøgskolen	702 155	5
OsloMet - storbyuniversitetet	695 639	46
NTNU	690 503	27
Høgskolen i Innlandet	683 127	11
Universitetet i Sørøst-Norge (USN)	679 284	49
<b>Totalsnitt - antall</b>	<b>676 281</b>	<b>366</b>
Nord universitet	673 365	20
Universitetet i Stavanger (UiS)	671 700	3
UiT Norges arktiske universitet	671 609	38
Høgskulen på Vestlandet	667 930	41
Høgskulen i Volda	666 800	12
Høgskolen i Østfold	665 634	18
Norges musikkhøgskole	664 186	5
Universitetet i Agder (UiA)	659 175	36
Universitetet i Oslo (UiO)	657 563	30
Universitetet i Bergen (UiB)	635 968	9

1199 Universitetsbibliotekar		
Arbeidssted	Snittlønn	N
Høgskolen i Innlandet	608 350	4
Høgskulen på Vestlandet	574 501	9
NMBU	617 975	3
NTNU	576 553	11
OsloMet - storbyuniversitetet	600 386	10
Universitetet i Agder (UiA)	546 500	6
Universitetet i Bergen (UiB)	611 802	14
Universitetet i Oslo (UiO)	624 271	7
Universitetet i Sørøst-Norge (USN)	541 550	4
<b>Totalsnitt - antall</b>	<b>589 724</b>	<b>74</b>

1199 Universitetsbibliotekar		
Arbeidssted	Snittlønn	N
Universitetet i Oslo (UiO)	624 271	7
NMBU	617 975	3
Universitetet i Bergen (UiB)	611 802	14
Høgskolen i Innlandet	608 350	4
OsloMet - storbyuniversitetet	600 386	10
<b>Totalsnitt - antall</b>	<b>589 724</b>	<b>74</b>
NTNU	576 553	11
Høgskulen på Vestlandet	574 501	9
Universitetet i Agder (UiA)	546 500	6
Universitetet i Sørøst-Norge (USN)	541 550	4

1200 Førstebibliotekar		
Arbeidssted	Snittlønn	N
NTNU	639 050	8
UiT Norges arktiske universitet	613 057	3
Universitetet i Bergen (UiB)	651 469	9
Universitetet i Oslo (UiO)	668 142	12
<b>Totalsnitt - antall</b>	<b>645 512</b>	<b>42</b>

1200 Førstebibliotekar		
Arbeidssted	Snittlønn	N
Universitetet i Oslo (UiO)	668 142	12
Universitetet i Bergen (UiB)	651 469	9
<b>Totalsnitt - antall</b>	<b>645 512</b>	<b>42</b>
NTNU	639 050	8
UiT Norges arktiske universitet	613 057	3

**Alfabetisk**

1211 Seksjonssjef		
Arbeidssted	Snittlønn	N
Kulturrådet	744 100	4
NOKUT	855 000	4
NMBU	780 450	6
Norges musikkhøgskole	796 500	3
NTNU	800 824	17
OsloMet - storbyuniversitetet	800 968	15
Riksantikvaren	632 702	5
UiT Norges arktiske universitet	735 086	9
Universitetet i Bergen (UiB)	742 429	12
Universitetet i Oslo	784 782	28
Universitetet i Sørøst-Norge (USN)	723 431	8
<b>Totalsnitt - antall</b>	<b>771 063</b>	<b>129</b>

**Fra høyest til lavest snittlønn**

1211 Seksjonssjef		
Arbeidssted	Snittlønn	N
NOKUT	855 000	4
OsloMet - storbyuniversitetet	800 968	15
NTNU	800 824	17
Norges musikkhøgskole	796 500	3
Universitetet i Oslo	784 782	28
NMBU	780 450	6
<b>Totalsnitt - antall</b>	<b>771 063</b>	<b>129</b>
Kulturrådet	744 100	4
Universitetet i Bergen (UiB)	742 429	12
UiT Norges arktiske universitet	735 086	9
Universitetet i Sørøst-Norge (USN)	723 431	8
Riksantikvaren	632 702	5

1352 Postdoktor		
Arbeidssted	Snittlønn	N
Folkehelseinstituttet	628 378	14
Havforskningsinstituttet	575 889	16
Høgskolen i Innlandet	649 500	3
Norges handelshøyskole (NHH)	661 340	5
Norges idrettshøgskole	602 600	4
NMBU	570 447	26
NIBIO	559 358	12
Norsk Polarinstittut	541 933	3
NTNU	548 988	24
OsloMet - storbyuniversitetet	623 820	7
UiT Norges arktiske universitet	586 417	42
Universitetet i Agder (UiA)	590 500	11
Universitetet i Bergen (UiB)	560 058	68
Universitetet i Oslo (UiO)	565 212	130
Universitetet i Stavanger (UiS)	585 280	5
Veterinærinstituttet	629 067	3
<b>Totalsnitt - antall</b>	<b>573 859</b>	<b>381</b>

1352 Postdoktor		
Arbeidssted	Snittlønn	N
Norges handelshøyskole (NHH)	661 340	5
Høgskolen i Innlandet	649 500	3
Veterinærinstituttet	629 067	3
Folkehelseinstituttet	628 378	14
OsloMet - storbyuniversitetet	623 820	7
Norges idrettshøgskole	602 600	4
Universitetet i Agder (UiA)	590 500	11
UiT Norges arktiske universitet	586 417	42
Universitetet i Stavanger (UiS)	585 280	5
Havforskningsinstituttet	575 889	16
<b>Totalsnitt - antall</b>	<b>573 859</b>	<b>381</b>
NMBU	570 447	26
Universitetet i Oslo (UiO)	565 212	130
Universitetet i Bergen (UiB)	560 058	68
NIBIO	559 358	12
NTNU	548 988	24
Norsk Polarinstittut	541 933	3

1363 Seniorkonsulent		
Arbeidssted	Snittlønn	N
Arkivverket	495 520	5
Høgskolen i Østfold	521 590	7
Høgskulen i Volda	522 160	5
Høgskulen på Vestlandet	509 042	4
Norges handelshøyskole (NHH)	538 480	5
Norges musikkhøgskole	531 729	3
NTNU	538 518	48
Patentstyret	556 228	3
Universitetet i Bergen (UiB)	536 449	40
Universitetet i Oslo (UiO)	540 918	39
Universitetet i Sørøst-Norge (USN)	528 700	4
<b>Totalsnitt - antall</b>	<b>536 317</b>	<b>174</b>

1363 Seniorkonsulent		
Arbeidssted	Snittlønn	N
Patentstyret	556 228	3
Universitetet i Oslo (UiO)	540 918	39
NTNU	538 518	48
Norges handelshøyskole (NHH)	538 480	5
Universitetet i Bergen (UiB)	536 449	40
<b>Totalsnitt - antall</b>	<b>536 317</b>	<b>174</b>
Norges musikkhøgskole	531 729	3
Universitetet i Sørøst-Norge (USN)	528 700	4
Høgskulen i Volda	522 160	5
Høgskolen i Østfold	521 590	7
Høgskulen på Vestlandet	509 042	4
Arkivverket	495 520	5

### Alfabetisk

1364 (1448) Seniorrådgiver		
Arbeidssted	Snittlønn	N
Arkivverket	678 226	23
Artsdatabanken	673 509	5
BUF-direktoratet	762 640	5
De nasjonale forskningsetiske kom.	703 876	4
DIKU	645 641	27
Direktoratet for e-helse	776 280	5
Direktoratet for strålevern	646 470	10
Fiskeridirektoratet	634 165	3
Folkehelseinstituttet	685 619	79
Forsvarets forskningsinstitutt	804 100	4
Forsvarets høgskole	715 674	9
Helse- og omsorgsdepartementet	709 914	3
Helsedirektoratet	703 986	31
Høgskolen i Innlandet	655 063	8
Høgskolen i Molde	573 167	3
Høgskolen i Østfold	618 580	6
Høgskulen på Vestlandet	639 973	23
Kartverket	687 970	5
Klima- og miljødepartementet	660 591	3
Konkurransetilsynet	599 602	3
Kulturdepartementet	672 386	7
Kulturrådet	660 699	7
Kunnskapsdepartementet	702 729	28
Kunsthøgskolen i Oslo	637 550	6
Kystverket	655 893	3
Mattilsynet	639 700	16
Meteorologisk institutt	683 420	5
Miljødirektoratet	638 477	13
Nasjonalbiblioteket	599 238	46
NOKUT	648 790	21
Norad	670 027	5
Nord universitet	640 884	25
Norges geologiske undersøkelse	718 900	3
Norges handelshøgskole (NHH)	695 310	10
Norges idrettshøgskole	669 133	3
NMBU	662 009	38
Norges musikkhøgskole	642 290	8
NIBIO	630 016	19
Norsk lyd- og blindeskriftbibliotek	633 520	5
Norsk Polarinstitutt	626 725	4
NTNU	680 815	79
OsloMet - storbyuniversitetet	664 060	50
Patentstyret	674 060	14
Politi- og høgskolen	686 684	8
Riksantikvaren	634 220	32
Sametinget	581 636	14
Språkrådet	633 850	12
STAMI	601 920	5
Statens legemiddelverk	690 842	24
Statens vegvesen	685 600	4
Statistisk sentralbyrå	606 725	4
Statped	599 936	91
Statsforvalteren i Innlandet	637 850	6
Statsforvalteren i Nordland	571 613	4
Statsforvalteren i Trøndelag	611 127	3
UiT Norges arktiske universitet	633 214	44

### Fra høyest til lavest snittlønn

1364 (1448) Seniorrådgiver		
Arbeidssted	Snittlønn	N
Forsvarets forskningsinstitutt	804 100	4
Direktoratet for e-helse	776 280	5
BUF-direktoratet	762 640	5
Norges geologiske undersøkelse	718 900	3
Forsvarets høgskole	715 674	9
Helse- og omsorgsdepartementet	709 914	3
Helsedirektoratet	703 986	31
De nasjonale forskningsetiske kom.	703 876	4
Universitetet i Bergen (UiB)	702 951	40
Kunnskapsdepartementet	702 729	28
Norges handelshøgskole (NHH)	695 310	10
Statens legemiddelverk	690 842	24
Universitetet i Stavanger (UiS)	687 986	11
Kartverket	687 970	5
Politi- og høgskolen	686 684	8
Universitetet i Sørøst-Norge (USN)	686 063	16
Folkehelseinstituttet	685 619	79
Statens vegvesen	685 600	4
Meteorologisk institutt	683 420	5
NTNU	680 815	79
Arkivverket	678 226	23
Unit	677 222	9
Universitetet i Oslo (UiO)	675 481	91
Patentstyret	674 060	14
Artsdatabanken	673 509	5
Kulturdepartementet	672 386	7
Norad	670 027	5
Norges idrettshøgskole	669 133	3
OsloMet - storbyuniversitetet	664 060	50
NMBU	662 009	38
Kulturrådet	660 699	7
Klima- og miljødepartementet	660 591	3
<b>Totalsnitt - antall</b>	<b>656 868</b>	<b>1 184</b>
Kystverket	655 893	3
Høgskolen i Innlandet	655 063	8
NOKUT	648 790	21
Direktoratet for strålevern	646 470	10
DIKU	645 641	27
Norges musikkhøgskole	642 290	8
Nord universitet	640 884	25
Utdanningsdirektoratet	640 800	5
Høgskulen på Vestlandet	639 973	23
Mattilsynet	639 700	16
Miljødirektoratet	638 477	13
Statsforvalteren i Innlandet	637 850	6
Kunsthøgskolen i Oslo	637 550	6
Riksantikvaren	634 220	32
Fiskeridirektoratet	634 165	3
Språkrådet	633 850	12
Norsk lyd- og blindeskriftbibliotek	633 520	5
UiT Norges arktiske universitet	633 214	44
NIBIO	630 016	19
Norsk Polarinstitutt	626 725	4
Høgskolen i Østfold	618 580	6
Statsforvalteren i Trøndelag	611 127	3
Statistisk sentralbyrå	606 725	4

**Alfabetisk**

1364 (1448) Seniorrådgiver forts.		
Unit	677 222	9
Universitetet i Agder (UiA)	603 382	56
Universitetet i Bergen (UiB)	702 951	40
Universitetet i Oslo (UiO)	675 481	91
Universitetet i Stavanger (UiS)	687 986	11
Universitetet i Sørøst-Norge (USN)	686 063	16
Utdanningsdirektoratet	640 800	5
<b>Totalsnitt - antall</b>	<b>656 868</b>	<b>1 184</b>

1408 Førstekonsulent		
Arbeidssted	Snittlønn	N
Forsvarets fellestjenester	507 144	3
Høgskolen i Østfold	476 700	4
Norges handelshøyskole (NHH)	497 450	4
NTNU	501 250	10
UiT Norges arktiske universitet	492 613	8
Universitetet i Agder (UiA)	497 192	12
Universitetet i Bergen (UiB)	477 362	5
Universitetet i Oslo (UiO)	506 682	11
<b>Totalsnitt - antall</b>	<b>499 794</b>	<b>78</b>

1434 Rådgiver		
Arbeidssted	Snittlønn	N
Arkivverket	545 326	23
DIKU	575 200	9
Fiskeridirektoratet	557 427	3
Folkehelseinstituttet	552 903	9
Forsvarets forskningsinstitutt	556 633	3
Høgskolen i Innlandet	539 880	5
Høgskolen i Østfold	544 820	13
Høgskulen i Volda	542 791	11
Høgskulen på Vestlandet	556 955	36
Kulturrådet	535 180	5
Miljødirektoratet	538 175	4
Nasjonalbiblioteket	493 420	46
NOKUT	521 733	3
Nord universitet	554 672	7
Norges handelshøyskole (NHH)	590 522	6
NMBU	527 388	8
Norges musikkhøgskole	564 097	7
NIBIO	670 400	3
Norsk lyd- og blindeskriftbibliotek	577 033	3
NTNU	579 106	72
OsloMet - storbyuniversitetet	557 854	17
Patentstyret	615 362	3
Politi- og høgskolen	564 630	3
Riksantikvaren	565 128	6
Samisk høgskole / Sámi allaskuvla	535 500	4
Statped	532 453	17
UiT Norges arktiske universitet	539 769	32
Universitetet i Agder (UiA)	539 714	56
Universitetet i Bergen (UiB)	593 914	43
Universitetet i Oslo (UiO)	582 837	99
Universitetet i Stavanger (UiS)	566 722	9
Universitetet i Sørøst-Norge (USN)	559 481	16
<b>Totalsnitt - antall</b>	<b>559 054</b>	<b>618</b>

**Fra høyest til lavest snittlønn**

1364 (1448) Seniorrådgiver forts.		
Universitetet i Agder (UiA)	603 382	56
STAMI	601 920	5
Statped	599 936	91
Konkurransetilsynet	599 602	3
Nasjonalbiblioteket	599 238	46
Sametinget	581 636	14
Høgskolen i Molde	573 167	3
Statsforvalteren i Nordland	571 613	4

1408 Førstekonsulent		
Arbeidssted	Snittlønn	N
Forsvarets fellestjenester	507 144	3
Universitetet i Oslo (UiO)	506 682	11
NTNU	501 250	10
<b>Totalsnitt - antall</b>	<b>499 794</b>	<b>78</b>
Norges handelshøyskole (NHH)	497 450	4
Universitetet i Agder (UiA)	497 192	12
UiT Norges arktiske universitet	492 613	8
Universitetet i Bergen (UiB)	477 362	5
Høgskolen i Østfold	476 700	4

1434 Rådgiver		
Arbeidssted	Snittlønn	N
NIBIO	670 400	3
Patentstyret	615 362	3
Universitetet i Bergen (UiB)	593 914	43
Norges handelshøyskole (NHH)	590 522	6
Universitetet i Oslo (UiO)	582 837	99
NTNU	579 106	72
Norsk lyd- og blindeskriftbibliotek	577 033	3
DIKU	575 200	9
Universitetet i Stavanger (UiS)	566 722	9
Riksantikvaren	565 128	6
Politi- og høgskolen	564 630	3
Norges musikkhøgskole	564 097	7
Universitetet i Sørøst-Norge (USN)	559 481	16
<b>Totalsnitt - antall</b>	<b>559 054</b>	<b>618</b>
OsloMet - storbyuniversitetet	557 854	17
Fiskeridirektoratet	557 427	3
Høgskulen på Vestlandet	556 955	36
Forsvarets forskningsinstitutt	556 633	3
Nord universitet	554 672	7
Folkehelseinstituttet	552 903	9
Arkivverket	545 326	23
Høgskolen i Østfold	544 820	13
Høgskulen i Volda	542 791	11
Høgskolen i Innlandet	539 880	5
UiT Norges arktiske universitet	539 769	32
Universitetet i Agder (UiA)	539 714	56
Miljødirektoratet	538 175	4
Samisk høgskole / Sámi allaskuvla	535 500	4
Kulturrådet	535 180	5
Statped	532 453	17
NMBU	527 388	8
NOKUT	521 733	3
Nasjonalbiblioteket	493 420	46

**Alfabetisk**

1473 Studieleder		
Arbeidssted	Snittlønn	N
Høgskolen i Østfold	718 865	4
Høgskulen på Vestlandet	744 616	16
Nord universitet	823 867	3
OsloMet - storbyuniversitetet	830 360	11
UiT Norges arktiske universitet	729 758	6
<b>Totalsnitt - antall</b>	<b>764 696</b>	<b>44</b>

**Fra høyest til lavest snittlønn**

1473 Studieleder		
Arbeidssted	Snittlønn	N
OsloMet - storbyuniversitetet	830 360	11
Nord universitet	823 867	3
<b>Totalsnitt - antall</b>	<b>764 696</b>	<b>44</b>
Høgskulen på Vestlandet	744 616	16
UiT Norges arktiske universitet	729 758	6
Høgskolen i Østfold	718 865	4

1474 Dekan		
Arbeidssted	Snittlønn	N
Høgskolen i Østfold	941 277	4
Høgskulen på Vestlandet	1 009 681	5
Kunsthøgskolen i Oslo	910 000	3
Nord universitet	1 088 300	3
NMBU	1 142 229	4
OsloMet - storbyuniversitetet	1 166 694	3
UiT Norges arktiske universitet	1 118 867	3
Universitetet i Agder (UiA)	1 079 440	5
Universitetet i Bergen (UiB)	1 152 349	5
Universitetet i Oslo (UiO)	1 180 475	4
Universitetet i Sørøst-Norge (USN)	1 006 680	5
<b>Totalsnitt - antall</b>	<b>1 060 712</b>	<b>53</b>

1474 Dekan		
Arbeidssted	Snittlønn	N
Universitetet i Oslo (UiO)	1 180 475	4
OsloMet - storbyuniversitetet	1 166 694	3
Universitetet i Bergen (UiB)	1 152 349	5
NMBU	1 142 229	4
UiT Norges arktiske universitet	1 118 867	3
Nord universitet	1 088 300	3
Universitetet i Agder (UiA)	1 079 440	5
<b>Totalsnitt - antall</b>	<b>1 060 712</b>	<b>53</b>
Høgskulen på Vestlandet	1 009 681	5
Universitetet i Sørøst-Norge (USN)	1 006 680	5
Høgskolen i Østfold	941 277	4
Kunsthøgskolen i Oslo	910 000	3

1475 Instituttleder		
Arbeidssted	Snittlønn	N
Høgskolen i Innlandet	843 000	9
Høgskulen på Vestlandet	877 875	13
NMBU	1 024 218	6
NTNU	945 667	20
OsloMet - storbyuniversitetet	975 448	5
UiT Norges arktiske universitet	909 369	20
Universitetet i Agder (UiA)	838 667	15
Universitetet i Bergen (UiB)	984 029	28
Universitetet i Oslo (UiO)	1 038 633	27
Universitetet i Stavanger (UiS)	1 039 633	3
Universitetet i Sørøst-Norge (USN)	873 894	16
<b>Totalsnitt - antall</b>	<b>937 954</b>	<b>165</b>

1475 Instituttleder		
Arbeidssted	Snittlønn	N
Universitetet i Stavanger (UiS)	1 039 633	3
Universitetet i Oslo (UiO)	1 038 633	27
NMBU	1 024 218	6
Universitetet i Bergen (UiB)	984 029	28
OsloMet - storbyuniversitetet	975 448	5
NTNU	945 667	20
<b>Totalsnitt - antall</b>	<b>937 954</b>	<b>165</b>
UiT Norges arktiske universitet	909 369	20
Høgskulen på Vestlandet	877 875	13
Universitetet i Sørøst-Norge (USN)	873 894	16
Høgskolen i Innlandet	843 000	9
Universitetet i Agder (UiA)	838 667	15

1515 Spesialbibliotekar		
Arbeidssted	Snittlønn	N
Folkehelseinstituttet	545 500	3
Høgskulen i Volda	517 950	4
Høgskulen på Vestlandet	541 790	6
Nasjonalbiblioteket	497 711	9
Nord universitet	525 400	9
Norges idrettshøgskole	536 100	4
NTNU	500 603	11
OsloMet - storbyuniversitetet	546 068	15
UiT Norges arktiske universitet	510 977	4
Universitetet i Agder (UiA)	501 943	7
Universitetet i Bergen (UiB)	525 655	7
Universitetet i Oslo (UiO)	528 088	17
Universitetet i Sørøst-Norge (USN)	518 840	10
<b>Totalsnitt - antall</b>	<b>525 323</b>	<b>119</b>

1515 Spesialbibliotekar		
Arbeidssted	Snittlønn	N
OsloMet - storbyuniversitetet	546 068	15
Folkehelseinstituttet	545 500	3
Høgskulen på Vestlandet	541 790	6
Norges idrettshøgskole	536 100	4
Universitetet i Oslo (UiO)	528 088	17
Universitetet i Bergen (UiB)	525 655	7
Nord universitet	525 400	9
<b>Totalsnitt - antall</b>	<b>525 323</b>	<b>119</b>
Universitetet i Sørøst-Norge (USN)	518 840	10
Høgskulen i Volda	517 950	4
UiT Norges arktiske universitet	510 977	4
Universitetet i Agder (UiA)	501 943	7
NTNU	500 603	11
Nasjonalbiblioteket	497 711	9



**Alfabetisk**

1532 Dosent		
Arbeidssted	Snittlønn	N
Høgskolen i Innlandet	810 850	4
Høgskolen i Østfold	784 767	5
Høgskulen i Volda	740 367	3
Høgskulen på Vestlandet	759 417	8
Nord universitet	771 963	8
NTNU	795 836	6
OsloMet - storbyuniversitetet	788 345	17
UiT Norges arktiske universitet	763 876	8
Universitetet i Agder (UiA)	795 429	7
Universitetet i Sørøst-Norge (USN)	823 625	16
<b>Totalsnitt - antall</b>	<b>786 324</b>	<b>89</b>

**Fra høyest til lavest snittlønn**

1532 Dosent		
Arbeidssted	Snittlønn	N
Universitetet i Sørøst-Norge (USN)	823 625	16
Høgskolen i Innlandet	810 850	4
NTNU	795 836	6
Universitetet i Agder (UiA)	795 429	7
OsloMet - storbyuniversitetet	788 345	17
<b>Totalsnitt - antall</b>	<b>786 324</b>	<b>89</b>
Høgskolen i Østfold	784 767	5
Nord universitet	771 963	8
UiT Norges arktiske universitet	763 876	8
Høgskulen på Vestlandet	759 417	8
Høgskulen i Volda	740 367	3



**Forskerforbundet**  
Postboks 1025 Sentrum  
0104 Oslo  
Telefon 21 02 34 00  
post@forskerforbundet.no  
www.forskerforbundet.no