


Forskerforbundet:
Lønnsstatistikk for ikke-statlig sektor
(NHO/Abelia, Virke, Spekter, KS, Oslo kommune, KA)
Tall per 31.12.2020



Innhold

- [Tabell 1 Snittlønn etter stilling og kjønn – alle sektorer](#)
- [Figur 1 Gjennomsnittslønn forskningsstillinger](#)
- [Figur 2 Gjennomsnittslønn vitenskapelige stillinger](#)
- [Figur 3 Gjennomsnittslønn ABM-relaterte stillinger](#)
- [Tabell 2 Snittlønn etter avlagt høyere utdanningsgrad \(MA evt. BA\)](#)
- [Tabell 3 Snittlønn etter høyeste utdanningsgrad](#)
- [Tabell 4 Snittlønn etter alder](#)
- [Tabell 5 Snittlønn etter tariffområde/ sektor](#)
- [Tabell 6 Snittlønn etter utdanningsbakgrunn \(fagområde\)](#)
- [Tabell 7 Snittlønn forskerstillinger](#)
- [Tabell 8 Snittlønn på tvers av institusjonene](#)

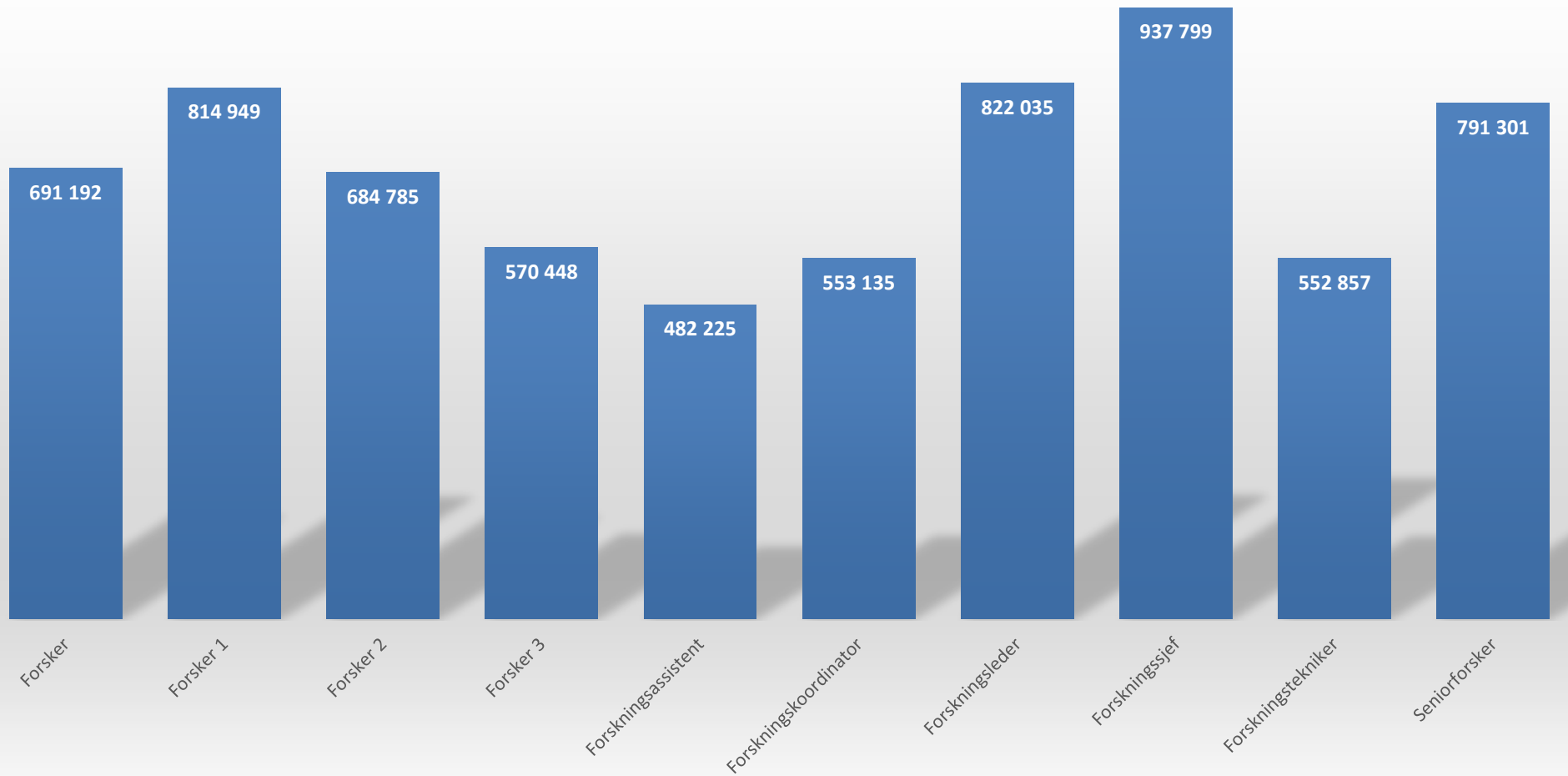
Datagrunnlag: Spørreundersøkelse til Forskerforbundets medlemmer ved årsskiftet 2020/2021. Antall medlemmer i datautvalget: 2 841

Tabell 1: Snittlønn etter stilling og kjønn - alle sektorer

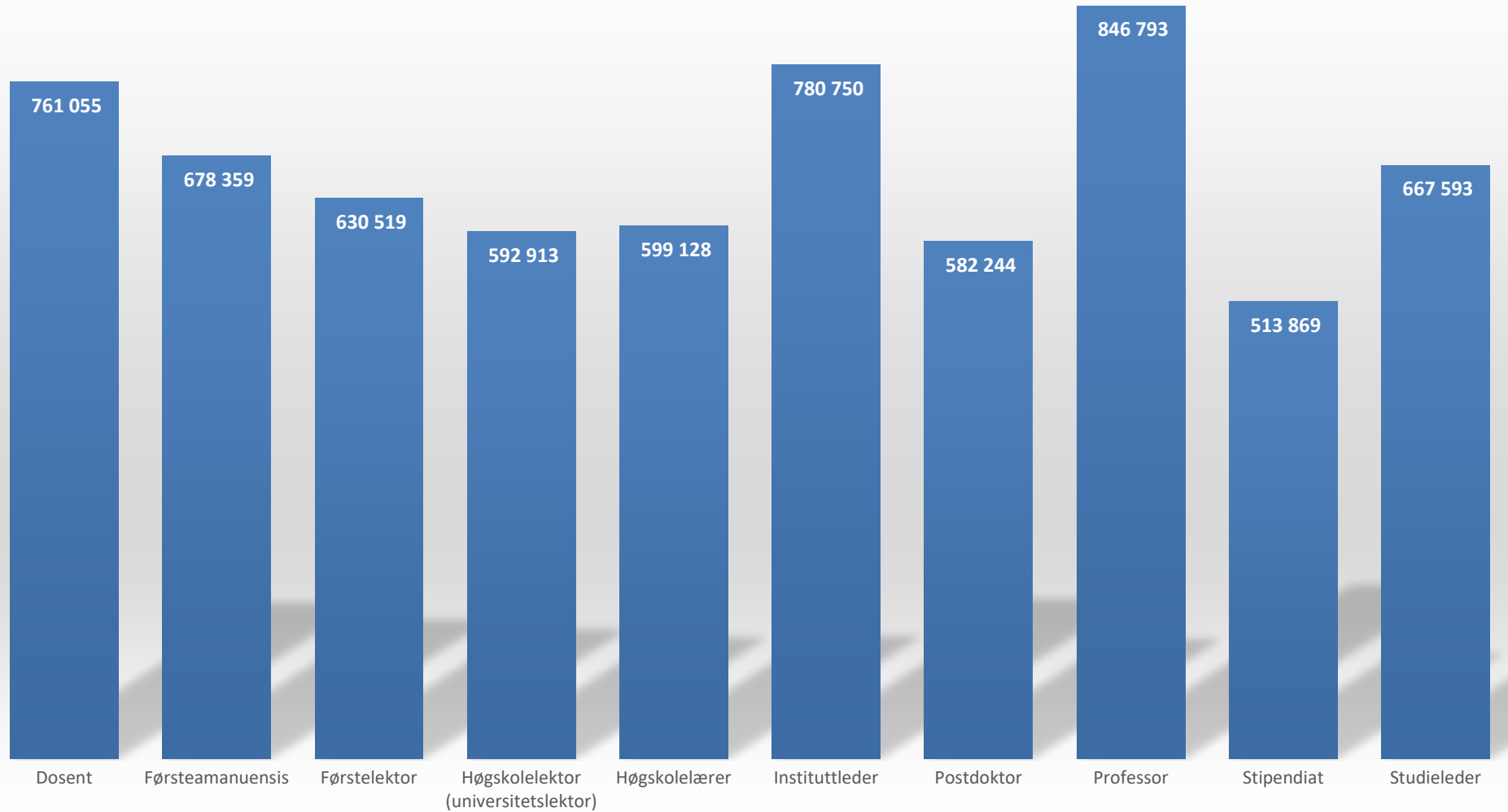
Stillingskategori	Totalt		Kvinne		Mann	
	Snittlønn	N	Snittlønn	N	Snittlønn	N
Administrasjonssjef/-direktør	988 667	3				
(Administrerende) direktør	896 728	41	851 589	26	974 969	15
Avdelingsdirektør	829 605	18	858 383	6	815 217	12
(Daglig) Leder	761 277	29	752 477	21	784 375	8
Avdelingsleder	679 286	61	662 480	43	719 434	18
Amanuensis	569 138	8	618 125	4	520 150	4
Antikvar	649 805	10	659 282	6	635 590	4
Arkeolog	604 592	37	614 943	20	592 413	17
Arkivar	525 540	13				
Arkivkonsulent	500 583	6	502 133	3	499 033	3
Arkivleder	576 643	8				
Bibliotekar	523 518	13	523 518	13		
Biostatistiker	627 000	4				
Dosent	761 055	9	794 025	4	734 679	5
Enhetsleder	782 999	14	793 000	7	772 998	7
Faglig leder/Fagleder	731 087	20	723 873	10	738 300	10
Fagkonsulent/Faglig rådgiver	526 529	20	527 740	17	519 667	3
Fagsjef	807 226	8	844 702	4	769 750	4
Formidlingsleder/formidler	523 942	19	523 926	15	524 000	4
Formidlingskonsulent	483 550	12	483 661	8	483 330	4
Forsker	691 192	230	676 101	137	713 422	93
Forsker 1	814 949	59	800 231	23	824 352	36
Forsker 2	684 785	98	679 467	54	691 312	44
Forsker 3	570 448	21	556 892	13	592 475	8
Forskningsassistent	482 225	4				
Forskningskoordinator	553 135	12	537 162	10	633 000	2
Forskningsleder	822 035	40	835 075	26	797 820	14
Forskningsrådgiver	652 950	7	676 612	4	621 400	3
Forskningsjef	937 799	13				
Forskingstekniker	552 857	7	525 000	3	573 750	4
Førstemanuensis	678 359	126	663 686	64	693 506	62
Førstekonservator	621 959	18	624 815	7	620 142	11
Førstekonsulent	481 380	14				
Førstelektor	630 519	23	596 475	14	683 478	9
Hovedbibliotekar	584 690	8				
Høgskolelektor (universitetslektor)	592 913	73	583 636	48	610 725	25
Høgskolelærer	599 128	3				
Ingeniør	575 525	8	577 800	4	573 250	4
Instituttleder	780 750	4				
Klinisk ernæringsfysiolog	576 705	179	576 694	176	577 333	3
Kommunikasjonsrådgiver	568 422	16	566 998	13	574 589	3
Konservator	578 430	126	572 487	88	592 192	38
Konsulent	571 966	28	584 911	24	494 301	4
Kontorsjef	641 362	8	641 362	8		
Kurator	589 717	22				
Logoped	603 463	4				
Museumskonsulent	472 204	6				
Museumsleder	598 450	6				
Museumspedagog (-lektor)	519 190	30	519 736	21	517 917	9
Overingeniør	631 440	22	610 001	10	649 306	12
Pedagog	557 800	4				
Postdoktor	582 244	48	583 340	38	578 080	10
Produksjonssjef	827 967	3				
Produsent	529 946	3				
Professor	846 793	73	820 910	34	869 357	39
Prosjektleder	681 234	27	650 081	18	743 539	9
Prosjektmedarbeider	490 240	10				

Stillingskategori	Totalt		Kvinne		Mann	
	Snittlønn	N	Snittlønn	N	Snittlønn	N
Redaktør	604 517	6				
Registratør	481 975	8				
Rådgiver	585 426	291	585 787	207	584 537	84
Samlingsforvalter	538 351	5				
Seksjonsleder/-sjef	791 928	53	779 813	38	822 617	15
Seniorbibliotekar	581 836	10				
Seniorforsker	791 301	99	755 440	48	825 053	51
Senioringeniør	695 764	6				
Seniorkonsulent	571 403	21	544 581	18	732 333	3
Seniorkurator	645 143	5				
Seniorrådgiver	686 296	144	679 645	98	700 467	46
Spesialkonsulent	601 783	30	599 039	23	610 800	7
Spesialpedagog	575 333	3				
Spesialrådgiver	740 964	91	744 695	61	733 378	30
Stipendiat	513 869	114	512 433	81	517 393	33
Studieleder	667 593	7	656 267	3	676 088	4
Systemutvikler	693 663	4				
Tekniker	537 198	3				
Økonomikonsulent	545 014	3				
Sum / snitt alle	652 964	2 841	632 373	1 903	694 739	938

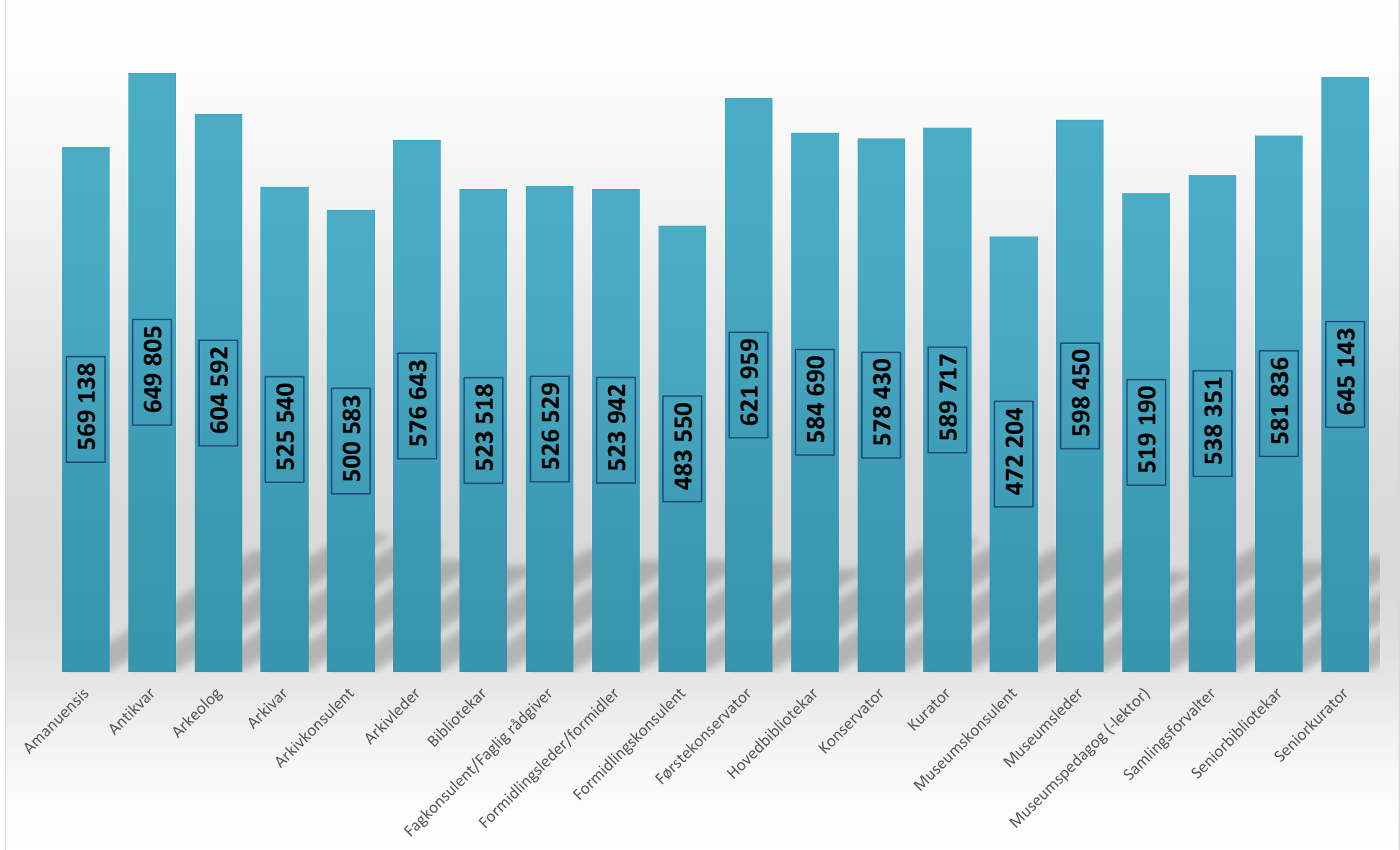
Figur 1: Gjennomsnittslønn forskningsstillinger



Figur 2: Gjennomsnittlønn vitenskapelige stillinger



Figur 3: Gjennomsnittslønn ABM-relaterte stillinger



Tabell 2: Snittlønn etter avlagt høyere utdanningsgrad (MA evt. BA)

Eksamensår	-1985	1986-95	1996-2005	2006-10	2011-15	2016-	N
Stilling							
Arkeolog			599 991	632 133	585 500	535 714	37
Avdelingsleder		678 434	707 347	628 758	669 775		58
Direktør	930 500	1 113 332	893 673	685 090	908 537		25
Forsker	775 745	704 845	702 738	698 094	651 333	648 635	230
Forsker 1	826 248	853 256	813 493	791 421	786 480	700 000	59
Forsker 2	739 800	733 197	716 160	663 405	662 140	661 656	98
Forsker 3		630 500	663 200	606 540	543 420	534 088	21
Forskningsleder	1 001 000	949 269	798 392	817 069	734 733		40
Førsteamanuensis	607 688	682 591	684 724	675 999	684 624	666 477	124
Førstekonservator	672 200	636 850	600 541	687 600	605 496	595 800	18
Førstelektor		689 660	598 456	569 587	630 500	613 210	20
Høgskolelektor	534 474	565 200	623 205	555 661	583 697	611 242	68
Klinisk ernæringsfysiolog	657 051	629 451	623 956	593 975	569 647	534 043	177
Konservator	607 793	631 389	593 634	558 379	532 778	499 970	126
Konsulent		528 000	529 556	503 018	504 352	490 259	26
Kurator		644 406	611 977	573 851	560 325	498 452	22
Museumspedagog		505 327	550 083	509 100	532 404	506 402	28
Overingeniør	658 300	661 512	622 027	600 820	667 000		21
Postdoktor			564 000	616 046	575 016	562 798	48
Professor	778 888	882 062	839 646	842 362	812 259		73
Prosjektleder	850 000	773 070	626 462	665 325	537 500	589 717	26
Rådgiver	587 977	598 551	606 470	601 712	562 031	546 312	281
Seksjonsleder	866 950	774 666	831 893	761 470	703 274	805 000	46
Seniorforsker	958 487	840 259	785 692	731 165	732 936	659 000	99
Seniorkonsulent	765 500	554 333	557 685	536 050	505 746	597 650	20
Seniorrådgiver	731 888	728 190	686 368	657 520	653 814	656 602	142
Spesialkonsulent		638 667	602 963	609 490	578 800	598 725	29
Spesialrådgiver	772 828	784 117	733 069	730 545	651 314	731 917	89
Stipendiat			545 816	513 432	533 339	493 200	113
Sum / snitt alle	745 290	724 018	693 105	638 976	601 540	562 828	2 783

Tabell 3: Snittlønn etter høyeste utdanningsgrad

Stilling	Doktorgrad		Høyere grad		Lavere grad		Ikke fullført høyere utd.		Totalt	
	Snittlønn	N	Snittlønn	N	Snittlønn	N	Snittlønn	N	Snittlønn	N
Arkeolog			601 803	36					604 592	37
Arkivar			554 202	8	479 680	5			525 540	13
Avdelingsdirektør	944 050	6	775 327	11					829 605	18
Avdelingsingeniør	556 290	3	484 959	5					516 927	10
Avdelingsleder	869 782	7	669 333	41	614 833	10	585 667	3	679 286	61
Bibliotekar			525 733	5	522 135	8			523 518	13
Daglig leder	811 600	5	653 814	7					735 592	13
Direktør	945 442	8	829 655	16					943 220	25
Enhetsleder	821 999	11							782 999	14
Fagkonsulent			534 825	11	474 237	4			523 439	16
Faglig leder	906 000	3	657 405	6					753 403	11
Formidlingskonsulent			498 431	7	457 850	4			483 550	12
Formidlingsleder			524 163	13					516 914	16
Forsker	702 898	190	635 586	40					691 192	230
Forsker 2	682 913	87	699 592	11					684 785	98
Forskningskoordinator	618 698	3	531 281	9					553 135	12
Forskningsleder	833 219	35	743 753	5					822 035	40
Førsteamanuensis	678 505	116	695 736	6					678 359	126
Førstekonsulent			461 447	6	501 677	7			481 380	14
Høgskolelektor	592 253	4	589 801	58	619 154	6			592 788	69
Klinisk ernæringsfysiolog	658 312	16	563 741	151	631 028	12			576 705	179
Kommunikasjonsrådgiver			563 986	7	573 356	8			568 422	16
Konservator	648 333	3	577 540	112	568 428	11			578 430	126
Museumspedagog			516 128	23	520 372	5			516 886	28
Overingeniør	656 834	9	611 352	10					631 440	22
Prosjektleder	763 086	7	655 681	15	630 375	4			681 234	27
Rådgiver	654 198	31	585 216	189	553 110	61	573 336	10	585 426	291
Seksjonsleder	850 826	23	763 755	17	658 883	6			793 611	46
Seniorbibliotekar			561 750	4	595 227	6			581 836	10
Seniorforsker	799 160	84	747 288	15					791 301	99
Seniorkonsulent			591 345	14	518 644	5			571 403	21
Seniorrådgiver	703 060	33	669 868	91	741 480	18	660 550	2	686 296	144
Spesialbibliotekar			553 178	3	549 382	9			550 331	12
Spesialingeniør	667 895	9	606 228	3					652 479	12
Spesialkonsulent	641 140	5	594 291	22	632 300	2			601 783	30
Spesialrådgiver	786 006	31	730 294	50	646 362	8	687 966	2	740 964	91
Studieleder	718 933	3	628 783	3					667 593	7
Sum / snitt alle	737 769	1 041	608 205	1 439	587 614	311	581 946	50	652 964	2 841

Tabell 4: Snittlønn etter alder

Stilling	Alder	Under 30	30-39	40-49	50-59	60 +	Snitt alle	N
Antikvar		600 392	641 233	632 390	722 200		649 805	10
Arkeolog		539 850	590 903	619 759	666 528	588 720	604 592	37
Arkivar			535 966	510 350	496 250	547 555	525 540	13
Avdelingsdirektør				833 281	814 092	856 000	829 605	18
Avdelingsingeniør			466 656	590 225	567 500	525 805	516 927	10
Avdelingsleder			570 644	681 751	745 750	578 017	679 286	61
Bibliotekar		432 000	500 600	535 100	542 825	569 054	523 518	13
Daglig leder				756 838	653 250	895 000	735 592	13
Direktør			950 000	905 099	991 284	897 120	943 220	25
Enhetsleder				795 994	702 679	828 667	782 999	14
Fagkonsulent		430 000	505 707	618 395	568 953	450 000	523 439	16
Faglig leder			627 900	847 250	728 526		753 403	11
Formidlingskonsulent		521 398	470 757	491 162		482 190	483 550	12
Formidlingsleder		463 400	505 767	519 700	543 531		516 914	16
Forsker		505 000	657 955	690 530	709 732	755 972	691 192	230
Forsker 1			734 250	793 353	824 501	854 877	814 949	59
Forsker 2			657 827	677 426	738 446	743 532	684 785	98
Forsker 3		503 333	567 025	569 400	652 300		570 448	21
Forskningskoordinator		498 800	537 432	574 713	633 000		553 135	12
Forskningsleder			776 750	777 691	872 509	985 500	822 035	40
Forsknings sjef				951 305	855 868	1 054 389	937 799	13
Førsteamanuensis		640 000	675 173	679 530	682 861	672 680	678 359	126
Førstekonservator			586 500	611 878	633 426	672 200	621 959	18
Førstekonsulent		447 950	470 428	544 125	464 728		481 380	14
Førstelektor			486 817	627 429	651 090	654 599	630 519	23
Høgskolelektor		480 000	562 810	608 047	639 291	570 828	592 788	69
Klinisk ernæringsfysiolog		523 615	566 425	604 414	638 463	648 760	576 705	179
Kommunikasjonsrådgiver			513 026	581 628	613 367	565 572	568 422	16
Konservator		456 000	533 169	567 029	599 609	631 628	578 430	126
Konsulent		486 000	489 369	487 836	551 570		571 966	28
Kurator			548 669	604 460	619 728	596 742	589 717	22
Leder			845 000	768 461	760 020	895 000	779 952	14
Museumspedagog		482 200	498 109	532 088	533 335	524 850	516 886	28
Overingeniør			585 874	631 435	652 297	684 729	631 440	22
Postdoktor		523 200	567 440	610 413	670 199		582 244	48
Professor				817 917	863 900	833 647	846 793	73
Prosjektleder		583 683	584 050	647 415	749 348	751 962	681 234	27
Prosjektmedarbeider		435 000	469 733	556 500	536 004		490 240	10
Rådgiver		533 978	571 685	599 741	602 804	575 353	585 426	291
Seksjonsleder			703 500	786 060	813 492	785 091	793 611	46
Seniorbibliotekar			551 933	581 680	647 164	607 000	581 836	10
Seniorforsker		554 700	700 658	755 861	782 712	939 638	791 301	99
Seniorkonsulent			509 264	529 045	601 050	658 250	571 403	21
Seniorrådgiver			618 420	694 612	702 708	708 246	686 296	144
Spesialbibliotekar			527 344	551 273	565 879	545 000	550 331	12
Spesialingeniør			575 516	727 135	666 206	598 019	652 479	12
Spesialkonsulent		535 000	611 888	604 716	599 975	593 380	601 783	30
Spesialrådgiver		588 000	685 061	722 987	753 524	765 467	740 964	91
Stipendiat		479 414	520 851	526 066	554 676		514 060	114
Sum / snitt alle		510 708	582 009	665 464	703 597	720 249	653 020	2 841

Tabell 5: Snittlønn etter tariffområde/sektor

Stilling	Tariffområde		Abelia/NHO		KS / Oslo kommune		Privat sektor u/arb.giv.org.		Spekter		Virke annet		Virke museum		Virke høgskole/ utdanning		Totalt	
	Snittlønn	N	Snittlønn	N	Snittlønn	N	Snittlønn	N	Snittlønn	N	Snittlønn	N	Snittlønn	N	Snittlønn	N	Snittlønn	N
Amanuensis												533 850	6			569 138	8	
Antikvar			666 769	8												649 805	10	
Arkeolog			612 042	31								562 200	3			604 592	37	
Arkivar			573 679	4								493 133	6			525 540	13	
Avdelingsdirektør			806 866	3								728 055	11			829 605	18	
Avdelingsingeniør							524 833	8								516 927	10	
Avdelingsleder	713 914	7	672 150	6	804 267	3	833 204	11				602 945	31	712 267	3	679 286	61	
Bibliotekar	516 086	7					520 369	4								523 518	13	
Daglig leder			883 833	3	703 029	7										735 592	13	
Direktør					1 530 833	3						820 415	18			944 813	24	
Dosent	830 075	4												705 839	5	761 055	9	
Fagkonsulent			507 640	5								490 735	7			523 439	16	
Faglig leder	770 000	3	710 658	4	859 667	3										753 403	11	
Formidlingskonsulent												474 365	9			483 550	12	
Formidlingsleder												516 116	14			516 914	16	
Forsker	718 264	82	793 267	3	659 162	9	683 360	117	672 135	7	572 835	9				690 749	229	
Forsker 1	823 558	47					772 706	11								814 949	59	
Forsker 2	684 857	88					690 649	8								684 785	98	
Forsker 3	566 220	20														570 448	21	
Forskningskoordinator							544 702	10								553 135	12	
Forskningsleder	836 884	27	851 500	4	753 783	3	790 042	5								822 035	40	
Forskningsssjef	981 799	8														937 799	13	
Forskningstekniker	560 400	5														552 857	7	
Førsteamanuensis	706 500	75			597 280	5								641 290	46	678 359	126	
Førstekonservator												606 719	14			621 959	18	
Førstekonsulent												480 579	4	474 826	8	481 380	14	
Førstelektor	655 342	10												611 425	13	630 519	23	
Høgskolelektor	622 267	41												552 285	26	592 788	69	
Klinisk ernæringsfysiolog			575 775	17	539 650	10	578 790	143	576 442	8						576 705	179	
Kommunikasjonsrådgiver							584 738	8				523 080	5			568 422	16	
Konservator			615 269	30			575 263	29				561 856	66			578 430	126	
Konsulent			512 149	9			518 657	9				433 627	7			571 966	28	
Kurator							610 440	13				553 975	6			589 717	22	
Leder	813 000	4	813 214	7												779 952	14	
Museumspedagog			538 195	6								508 744	21			516 886	28	

Tariffområde	Abelia/NHO		KS / Oslo kommune		Privat sektor u/arb.giv.org.		Spekter		Virke annet		Virke museum		Virke høgskole/ utdanning		Totalt	
	Snittlønn	N	Snittlønn	N	Snittlønn	N	Snittlønn	N	Snittlønn	N	Snittlønn	N	Snittlønn	N	Snittlønn	N
Overingeniør	616 175	8					655 571	11							631 440	22
Postdoktor	574 683	16					588 274	27					560 970	4	582 244	48
Professor	935 344	33					792 489	4					767 470	32	846 793	73
Prosjektleder			684 575	4	724 014	7	670 652	7			603 392	6			682 820	26
Prosjektmedarbeider			501 667	3			518 001	3							490 240	10
Registrator											471 800	6			481 975	8
Rådgiver	551 008	21	606 172	123	688 190	10	596 050	83			506 581	39	540 887	13	585 579	290
Seksjonsleder			784 182	5	877 000	3	809 204	31							793 611	46
Seniorbibliotekar	581 836	10													581 836	10
Seniorforsker	803 353	85					718 064	12							791 301	99
Seniorkonsulent									551 698	4	543 053	8	542 390	6	571 403	21
Seniorrådgiver	664 135	30	633 811	19	767 383	18	710 394	53	602 600	2	614 867	8	663 253	13	686 550	143
Spesialbibliotekar							580 638	5					515 076	4	550 331	12
Spesialkonsulent			599 408	24			611 281	6							601 783	30
Spesialrådgiver	705 223	9	649 284	17	861 949	3	765 777	61							740 964	91
Stipendiat	510 755	38	574 825	4			510 482	40	533 667	3			512 485	26	513 869	114
Sum / snitt alle	710 604	771	627 479	404	734 588	170	644 800	851	647 595	34	564 712	376	618 363	228	652 900	2 834

Tabell 6: Snittlønn etter utdanningsbakgrunn

Stilling	Bibliotek- fag	Helse-, idretts- og sosialfag	Humaniora og estetiske fag	Ingeniør- fag og teknologi	Landbruk/ veterinær- medisin	Lærer- utdanning /ped.	Matema- tikk og natur- vitenskap	Medisin, odontologi farmasi og ernærings- fysiologi	Samfunns- fag og juridiske fag	Økonomi og merkan- tile fag	Alle fag	N
Arkeolog			605 414						575 000		604 592	37
Arkivar	528 200		516 694	608 681							525 540	13
Avdelingsdirektør			745 383		1 236 000		1 108 850		897 300	740 000	829 605	18
Avdelingsleder	717 625	1 083 090	623 638	597 000	900 000	598 067	801 620	801 141	730 308		679 286	61
Bibliotekar	524 645		510 000								523 518	13
Daglig leder	828 500		550 867				900 200		928 000		735 592	13
Direktør			838 188		850 000		1 806 250	1 000 000	1 010 212		943 220	25
Enhetsleder			597 500			820 000	818 713	833 000	775 000		782 999	14
Fagkonsulent	470 000	635 198	512 637				480 000	598 254		430 000	523 439	16
Faglig leder			638 886				854 000	714 000	881 250		753 403	11
Formidlingskonsulent			488 317		482 190	512 796	437 400		476 000		483 550	12
Formidlingsleder			514 792			529 108			505 800		516 914	16
Forsker		675 391	665 689	774 120	700 317		693 526	709 732	682 058	730 390	691 192	230
Forsker 1		785 630	839 795	757 050	868 255		807 104	717 106	824 371	903 333	814 949	59
Forsker 2		729 133	712 650	632 350	719 841	715 721	685 138	566 700	676 375	806 200	684 785	98
Forsker 3		555 000	672 300				631 500		549 331	560 250	570 448	21
Forskningskoordinator		501 750	555 000				601 104	538 000	498 800		553 135	12
Forskningsleder		810 933	696 558	896 674		880 000	799 536	911 242	846 589		822 035	40
Forsknings sjef		702 000					963 484	945 000	955 000		937 799	13
Førstemanuensis		652 193	665 820	727 000		637 423	688 667		678 342	750 780	678 359	126
Førstekonservator			622 951						605 100		621 959	18
Førstekonsulent	597 000		466 215		488 000	530 000			452 046	485 450	481 380	14
Førstelektor		665 000	607 537			631 750			637 589	700 000	630 519	23
Høgskolelektor		582 642	559 399	805 000		541 959	600 000	630 111	598 260	671 565	592 788	69
Klinisk ernæringsfysiolog		591 157					617 800	575 692			576 705	179
Konservator			579 508	532 423			543 500		575 672		578 430	126
Konsulent	620 210	886 672	475 061			531 184		495 000	458 500	570 000	571 966	28
Kurator			589 717								589 717	22
Leder	784 863	740 000	760 720	642 000	840 000		784 000	925 000	895 000	720 000	779 952	14
Museums pedagog			508 740		553 550	530 208	498 800				516 886	28
Overingeniør		638 900		566 353	569 458		640 367	664 875			631 440	22
Postdoktor		576 802	566 193				562 660	596 424	608 316	594 400	582 244	48
Professor		837 424	774 304	1 001 500		774 500	839 883	880 000	863 400	996 000	846 793	73
Prosjektleder		580 000	650 853	650 500	800 000	520 000	789 875		728 410	693 250	681 234	27
Rådgiver	583 233	586 075	570 514	619 749	625 000	565 981	650 286	586 085	576 041	601 185	585 426	291
Seksjonsleder	659 049	792 658	732 473	879 000		596 000	834 100	853 473	821 500	749 347	793 611	46

Stilling	Bibliotek- fag	Helse-, idretts- og sosialfag	Humaniora og estetiske fag	Ingeniør- fag og teknologi	Landbruk/ veterinær- medisin	Lærer- utdanning /ped.	Matema- tikk og natur- vitenskap	Medisin, odontologi farmasi og ernærings- fysiologi	Samfunns- fag og juridiske fag	Økonomi og merkan- tile fag	Alle fag	N
Seniorbibliotekar	583 985		562 500								581 836	10
Seniorforsker		726 000	789 367	818 410	872 300	714 000	814 528	843 451	762 059	841 521	791 301	99
Seniorkonsulent	569 597		580 564	555 800	482 000	537 900	800 000		525 281	530 333	571 403	21
Seniorrådgiver	770 000	687 975	647 639	673 875	800 046	658 862	719 291	646 562	695 385	738 341	686 296	144
Spesialbibliotekar	546 378							542 000	598 190		550 331	12
Spesialingeniør				850 000			636 760	624 450			652 479	12
Spesialkonsulent		596 781	585 312				560 700	660 050	660 425		601 783	30
Spesialrådgiver	685 500	711 306	700 718	742 381	825 080	739 337	790 974	801 625	746 363	713 389	740 964	91
Stipendiat		509 744	520 381	476 201		555 928	489 876	518 746	498 859	625 009	513 869	114
Sum / snitt alle	590 340	644 118	607 164	683 627	746 613	609 381	714 470	626 276	694 245	723 979	652 964	2 841

Tabell 7: Snittlønn forskerstillinger

A. Snittlønn alle forskertitler (forsker, forsker 1-3, seniorforsker) etter ansiennitet i virksomheten og kjønn

Utdanning/kjønn	Ansiennitet	Mindre enn 1 år	1-2 år	3-5 år	6-10 år	11+ år	Ikke oppgitt	Snitt alle	N
Doktorgrad		666 248	676 066	697 414	718 750	777 857	682 492	733 304	420
Kvinne		663 522	671 553	691 330	701 336	743 345	686 568	710 688	227
Mann		668 478	682 437	709 305	740 809	810 513	677 600	759 904	193
Høyere grad		666 306	576 730	591 500	626 217	687 586	609 000	649 375	87
Kvinne		697 511	589 380	594 725	618 210	635 382	609 000	622 854	48
Mann		619 500	564 080	565 700	639 943	728 915		682 017	39
Sum / snitt alle		666 260	656 588	684 533	704 220	760 528	676 367	718 902	507

B. Snittlønn alle forskertitler (forsker, forsker 1-3, seniorforsker) etter utdanningsår og kjønn

Utdanning/kjønn	Eksamensår	-1985	1986-95	1996-2005	2006-10	2011-15	2016-	Snitt alle
Doktorgrad		847 224	800 067	757 494	706 401	681 117	662 707	733 304
K		867 542	773 843	745 634	681 836	667 993	664 706	710 688
M		839 097	820 829	769 041	742 635	702 991	658 348	759 904
Høyere grad		828 607	683 251	656 324	643 393	612 342	537 518	649 375
K		787 500	605 487	647 589	632 156	596 743	554 543	622 854
M		845 050	717 813	670 300	660 250	643 540	507 725	682 017
Sum / snitt alle		842 570	772 949	742 548	698 111	669 259	632 771	718 902

C. Snittlønn alle forskertitler (forsker, forsker 1-3, seniorforsker) etter utdanningsbakgrunn og kjønn

Utdanning/kjønn	Fagområde	Helse-, idretts- og sosialfag	Humaniora og estetiske fag	Ingeniørfag og teknologi	Landbruk/veterinærmedisin	Matematikk og naturvitenskap	Medisin, odontologi, farmasi og ernæringsfysiologi	Samfunnsfag og juridiske fag	Økonomi og merkantile fag	Snitt alle
Doktorgrad		695 450	743 782	758 719	757 429	736 419	728 443	729 433	818 564	733 304
K		684 040	718 971	747 606	728 511	709 815	713 807	714 373	752 890	710 688
M		734 751	753 999	766 657	791 167	759 266	759 965	750 518	862 347	759 904
Høyere grad		573 000	622 528			671 988	600 000	648 590	708 980	649 375
K		573 000	587 531			572 158	690 000	632 370	670 167	622 854
M			675 025			696 946	510 000	674 541	767 200	682 017
Sum / snitt alle		686 907	708 119	758 719	757 429	730 832	722 469	704 992	782 036	718 902

D. Snittlønn etter stillingstittel og kjønn

Stillingstittel	Kvinne	Mann	Snitt alle
Forsker	676 101	713 422	691 192
Forsker 1	800 231	824 352	814 949
Forsker 2	679 467	691 312	684 785
Forsker 3	556 892	592 475	570 448
Seniorforsker	755 440	825 053	791 301
Sum / snitt alle	695 357	746 811	718 902

E. Snittlønn alle forskerstillinger etter tariffområde, utdanning og kjønn

Tariffområde	Doktorgrad			Høyere grad			Snitt alle
	K	M	Alle	K	M	Alle	
Abelia/NHO	728 716	778 600	754 836	642 024	698 344	668 367	737 871
Spekter	688 126	723 722	700 782	598 274	640 600	614 553	693 208
Sum / snitt alle	711 738	764 047	736 077	633 488	689 852	659 039	723 625

F. Private forskningsinstitutt (Abelia): Snittlønn alle forskertitler (forsker, forsker 1-3, seniorforsker) etter utdannelsesår og kjønn

Utdanning/kjønn	-1985	1986-95	1996-2005	2006-10	2011-15	2016-	Snitt alle
Doktorgrad	908 862	830 168	783 673	720 089	695 486	673 531	754 836
K	855 368	778 329	776 982	691 389	691 308	684 472	728 716
M	928 923	861 847	788 527	753 913	699 854	648 000	778 600
Høyere grad	888 450	731 364	681 563	639 717	627 244	538 213	668 367
K	875 000	714 233	697 875	634 871	608 826	562 800	642 024
M	891 813	736 259	665 250	646 500	682 500	464 450	698 344
Sum / snitt alle	902 483	806 767	767 964	706 877	681 119	634 868	737 871

G. Snittlønn på tvers av institusjonene (forskerstillinger)

Forsker 3 / Forsker (uten dr.grad)		
Arbeidssted	Snittlønn	N
Møreforsking AS	549 967	3
NIKU - Norsk institutt for kulturminneforskning	662 750	4
NORCE Norwegian Research Centre AS	604 150	4
NTNU Samfunnsforskning AS	595 000	3
Oslo universitetssykehus	631 246	6
SINTEF AS	723 286	5
Telemarksforsking	596 825	4
Transportøkonomisk institutt (TØI)	765 333	3
Vestlandsforsking	507 900	3
Østfoldmuseene	557 137	5
Sum / snitt alle	612 464	60

Forsker 2 / Forsker (m/ dr.grad)		
Arbeidssted	Snittlønn	N
Cicero	649 895	4
Graminor AS	719 881	4
Helse Bergen HF	623 675	4
Holocaust-senteret (HL-senteret)	686 667	3
Institutt for samfunnsforskning	670 220	7
Møreforsking AS	657 951	4
Nasj. komp.tjeneste for arbeidsrett. rehab.	663 550	4
NKVTS	702 459	9
NIFU	672 887	5
NIKU - Norsk institutt for kulturminneforskning	701 809	7
NINA - Norsk institutt for naturforskning	734 414	14
NIVA - Norsk institutt for vannforskning	664 866	10
Nofima AS	750 852	7
NORCE Norwegian Research Centre AS	685 764	29
Nordlandsforsking	664 250	4
Oslo universitetssykehus	688 645	64
Regionsenter for barn og unges psykiske helse	671 915	3
Ruralis	687 250	6
SINTEF AS	769 155	12
St. Olavs Hospital	692 350	7
Stiftelsen Nansen senter for miljø og fjernmåling	625 457	6
Sykehuset i Vestfold HF	606 004	4
Transportøkonomisk institutt (TØI)	836 544	5
Universitetssykehuset Nord-Norge HF	707 500	4
Vestlandsforsking	628 160	5
Sum / snitt alle	696 472	278

Seniorforsker		
Arbeidssted	Snittlønn	N
Chr. Michelsens Institutt	760 595	3
Fridtjof Nansens Institutt	688 667	3
NINA - Norsk institutt for naturforskning	911 696	17
NIVA - Norsk institutt for vannforskning	751 425	4
Nofima AS	902 438	5
NORCE Norwegian Research Centre AS	673 342	11
NTNU Samfunnsforskning AS	684 333	3
Oslo universitetssykehus	731 270	5
PRIO - Institutt for fredsforskning	725 633	3
SINTEF AS	839 744	8
Telemarksforsking	850 071	7
Trøndelag Forskning og Utvikling AS	748 445	3
Universitetssykehuset Nord-Norge HF	684 685	5
Sum / snitt alle	791 301	99

Forsker 1		
Arbeidssted	Snittlønn	N
NIFU	754 794	5
NINA - Norsk institutt for naturforskning	783 881	11
NIVA - Norsk institutt for vannforskning	764 342	5
NORCE Norwegian Research Centre AS	876 420	10
PRIO - Institutt for fredsforskning	856 659	3
Universitetssykehuset Nord-Norge HF	696 242	3
Sum / snitt alle	814 949	59

Spekter Helse: Alle forskertitler m/ dr.grad		
Arbeidssted	Snittlønn	N
Helse Bergen HF	623 675	4
Helse Nord RHF	717 049	3
Oslo universitetssykehus	693 461	70
St. Olavs Hospital	692 056	8
Sykehuset i Vestfold HF	606 004	4
Universitetssykehuset Nord-Norge HF	695 179	12
Sum / snitt alle	693 516	112

Private forskningsinstitutter: Alle forskertitler m/ dr.grad		
Arbeidssted	Snittlønn	N
Chr. Michelsens Institutt	781 798	6
Cicero	705 021	7
Fridtjof Nansens Institutt	726 725	4
Graminor AS	719 881	4
Holocaust-senteret (HL-senteret)	686 667	3
Institutt for samfunnsforskning	716 874	9
Møreforskning AS	644 641	5
NIFU	713 840	10
NIKU - Norsk institutt for kulturminneforskning	720 333	8
NINA - Norsk institutt for naturforskning	816 224	40
NIVA - Norsk institutt for vannforskning	709 267	19
Nofima AS	818 185	13
NORCE Norwegian Research Centre AS	729 578	44
Nordlandsforskning	708 500	6
NTNU Samfunnsforskning AS	703 920	5
PRIO - Institutt for fredsforskning	808 609	8
Ruralis	709 200	7
Samfunns- og næringslivsforskning AS	800 902	3
SINTEF AS	796 464	19
SINTEF Ocean AS	915 333	3
Stiftelsen Nansen senter for miljø og fjernmåling	652 520	7
Telemarksforskning	793 200	5
Transportøkonomisk institutt (TØI)	853 787	6
Trøndelag Forskning og Utvikling AS	739 334	4
Vestlandsforskning	647 567	6
Sum / snitt alle	751 513	270

Tabell 8: Snittlønn på tvers av institusjonene

Førsteamanuensis		
Arbeidssted	Snittlønn	N
Ansgar høyskole	593 800	3
Bjørknes høyskole	663 971	8
Dronning Mauds Minne Høgskole	643 899	10
Handelshøyskolen BI	717 944	27
Høyskolen Kristiania	708 185	37
MF vitenskapelig høyskole	630 647	7
NLA Høgskolen	642 180	9
VID vitenskapelige høgskole AS	643 310	20
Sum / snitt alle	678 359	126

Professor		
Arbeidssted	Snittlønn	N
Handelshøyskolen BI	936 165	18
Høyskolen Kristiania	971 540	10
MF vitenskapelig høyskole	757 993	10
NLA Høgskolen	725 922	4
Universitetscenteret på Svalbard (UNIS)	829 999	4
VID vitenskapelige høgskole AS	775 116	14
Sum / snitt alle	846 793	73

Høyskolelektor (universitetslektor)		
Arbeidssted	Snittlønn	N
Bjørknes høyskole	584 561	3
Dronning Mauds Minne Høgskole	562 937	6
Handelshøyskolen BI	622 644	7
Høyskolen Kristiania	624 186	33
MF vitenskapelig høyskole	595 073	4
NLA Høgskolen	528 091	12
VID vitenskapelige høgskole AS	574 744	7
Sum / snitt alle	593 158	76

Stipendiat		
Arbeidssted	Snittlønn	N
Handelshøyskolen BI	531 750	4
Helse Bergen HF	532 900	4
Holocaust-senteret (HL-senteret)	550 000	3
Høyskolen Kristiania	491 600	4
MF vitenskapelig høyskole	493 953	6
NIVA - Norsk institutt for vannforskning	473 080	5
NLA Høgskolen	585 980	6
NORCE Norwegian Research Centre AS	526 020	5
Oslo Universitetssykehus	494 558	23
Universitetscenteret på Svalbard (UNIS)	495 987	6
VID vitenskapelige høgskole AS	487 820	10
Sum / snitt alle	513 869	114

Postdoktor		
Arbeidssted	Snittlønn	N
Chr. Michelsens Institutt	581 967	3
MF vitenskapelig høyskole	560 970	4
NORCE Norwegian Research Centre AS	574 560	5
Oslo Universitetssykehus	579 754	22
Universitetscenteret på Svalbard (UNIS)	531 625	4
Sum / snitt alle	582 244	48

Arkeolog		
Arbeidssted	Snittlønn	N
Møre og Romsdal fylkeskommune	568 468	4
Rogaland fylkeskommune	600 800	5
Viken fylkeskommune	621 608	11
Sum / snitt alle	604 592	37

Klinisk ernæringsfysiolog		
Arbeidssted	Snittlønn	N
Akershus universitetssykehus HF	609 253	14
Diakonhjemmet sykehus	584 913	3
Helgelandssykehuset HF	566 956	4
Helse Bergen HF	598 508	13
Helse Nord-Trøndelag HF	597 722	3
Helse Stavanger HF	592 757	7
Lovisenberg diakonale sykehus	580 168	8
Nordlandssykehuset HF	553 350	5
Oppfølgingsenheten Frisk	537 010	3
Oslo Universitetssykehus	599 126	33
St. Olavs Hospital	570 215	10
Sykehuset Innlandet HF	515 928	4
Sykehuset Østfold HF	549 152	7
Sørlandet sykehus HF	579 551	8
Universitetssykehuset Nord-Norge HF	549 625	4
Vestre Viken HF	567 400	9
<i>Snitt kommune</i>	<i>575 775</i>	<i>17</i>
Sum / snitt alle	576 705	179

Konservator		
Arbeidssted	Snittlønn	N
Innlandet fylkeskommune	621 535	5
Jærmuseet	566 333	3
Musea på Sunnmøre	561 801	4
Museene i Akershus	543 575	6
Museene i Sør-Trøndelag	523 359	3
Museum Stavanger AS	606 150	6
Museumssenteret i Hordaland	500 021	3
Nasjonalmuseet for kunst, arkitektur og design	559 117	16
Norsk teknisk museum	592 728	4
Oslo kommune	603 477	6
Stiftelsen Lillehammer museum	618 188	4
Stiftelsen Norsk Folkemuseum	605 884	10
Stiftelsen Sør-Troms museum	509 800	4
Verdensarvsenter for bergkunst - Alta Museum IKS	590 732	6
Vestfoldmuseene IKS	625 460	5
Viken fylkeskommune	649 053	4
Sum / snitt alle	578 430	126

Rådgiver - kommunesektoren		
Arbeidssted	Snittlønn	N
Agder fylkeskommune	608 133	6
Bergen kommune	578 531	16
Innlandet fylkeskommune	624 701	7
Interkommunalt arkiv for Buskerud, Vestfold og Telemark	510 667	3
Interkommunalt arkiv i Hordaland IKS	511 700	4
Interkommunalt arkiv i Trøndelag IKS	581 500	4
Interkommunalt arkiv Møre og Romsdal IKS	563 833	6
Nordland fylkeskommune	697 500	4

Rogaland fylkeskommune	577 000	3
Stavanger kommune	595 920	5
Vestfold og Telemark fylkeskommune	662 860	15
Vestfoldmuseene IKS	600 904	14
Vestland fylkeskommune	554 500	4
Viken fylkeskommune	607 623	8
Sum / snitt alle	606 172	123

Seniorrådgiver		
Arbeidssted	Snittlønn	N
Chr. Michelsens Institutt	650 833	3
Forskningsrådet	696 935	29
MF vitenskapelig høyskole	618 678	3
NIKU - Norsk institutt for kulturminneforskning	623 533	3
NORCE Norwegian Research Centre AS	789 167	6
NSD - Norsk senter for forskningsdata	574 723	9
Signo Kompetansesenter	662 342	6
Universitets- og høgskolerådet (UHR)	724 975	8
Universitetssykehuset Nord-Norge HF	667 580	8
Utdanningsforbundet	724 646	5
Vestland fylkeskommune	625 126	14
VID vitenskapelige høgskole AS	607 400	3
Østfoldmuseene	571 375	4
Sum / snitt alle	686 296	144

Spesialrådgiver		
Arbeidssted	Snittlønn	N
Forskningsrådet	806 170	29
Helse Bergen HF	643 700	3
Interkommunalt arkiv for Buskerud, Vestfold og Telemark	579 972	6
Kreftforeningen	651 670	3
NSD - Norsk senter for forskningsdata	650 333	3
Oslo universitetssykehus	746 888	14
Rogaland fylkeskommune	666 725	4
Sum / snitt alle	740 964	91

Museumspedagog (-lektor)		
Arbeidssted	Snittlønn	N
Bymuseet i Bergen	530 167	3
Museum Stavanger AS	510 042	3
Museum Vest	522 200	3
Vestfoldmuseene IKS	525 966	5
Sum / snitt alle	519 190	30



Forskerforbundet
Postboks 1025 Sentrum
0104 Oslo
Telefon 21 02 34 00
post@forskerforbundet.no
www.forskerforbundet.no