

Forskerforbundet: Lønnsstatistikk for medlemmer i statlig sektor

Tall per 31.12.2018



Innhold

[Tabell 1 Snittlønn etter stilling og kjønn](#)

[Figur 1 Gjennomsnittslønn ordinære vitenskapelige stillinger](#)

[Figur 2 Gjennomsnittslønn vitenskapelige rekrutteringsstillinger](#)

[Figur 3 Gjennomsnittslønn faglig-administrative lederstillinger](#)

[Figur 4 Gjennomsnittslønn bibliotekfaglige stillinger](#)

[Figur 5 Gjennomsnittslønn administrative lederstillinger](#)

[Figur 6 Gjennomsnittslønn administrative stillinger](#)

[Figur 7 Gjennomsnittslønn tekniske stillinger](#)

[Tabell 2 Snittlønn etter tjenesteansiennitet](#)

[Tabell 3 Snittlønn på tvers av institusjonene for utvalgte stillinger](#)

[Tabell 4 Snittlønn etter alder](#)

Datagrunnlag:

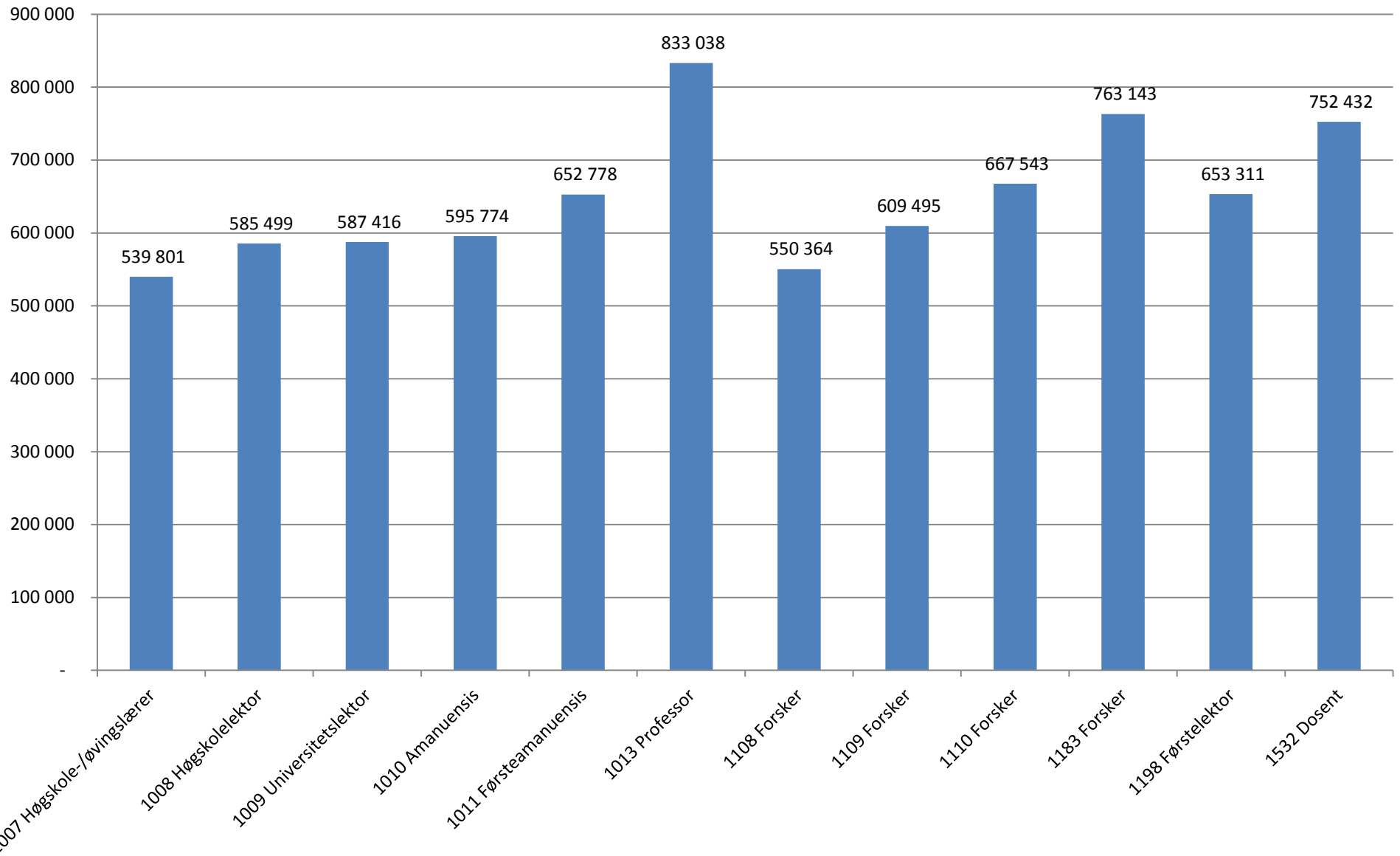
Lønnsdata for Forskerforbundets medlemmer i statlig sektor, innsendt fra tillitsvalgte (årsskiftet 2018/2019). 12 332 medlemmer inngår i datagrunnlaget.

Tabell 1: Snittlønn etter stilling og kjønn

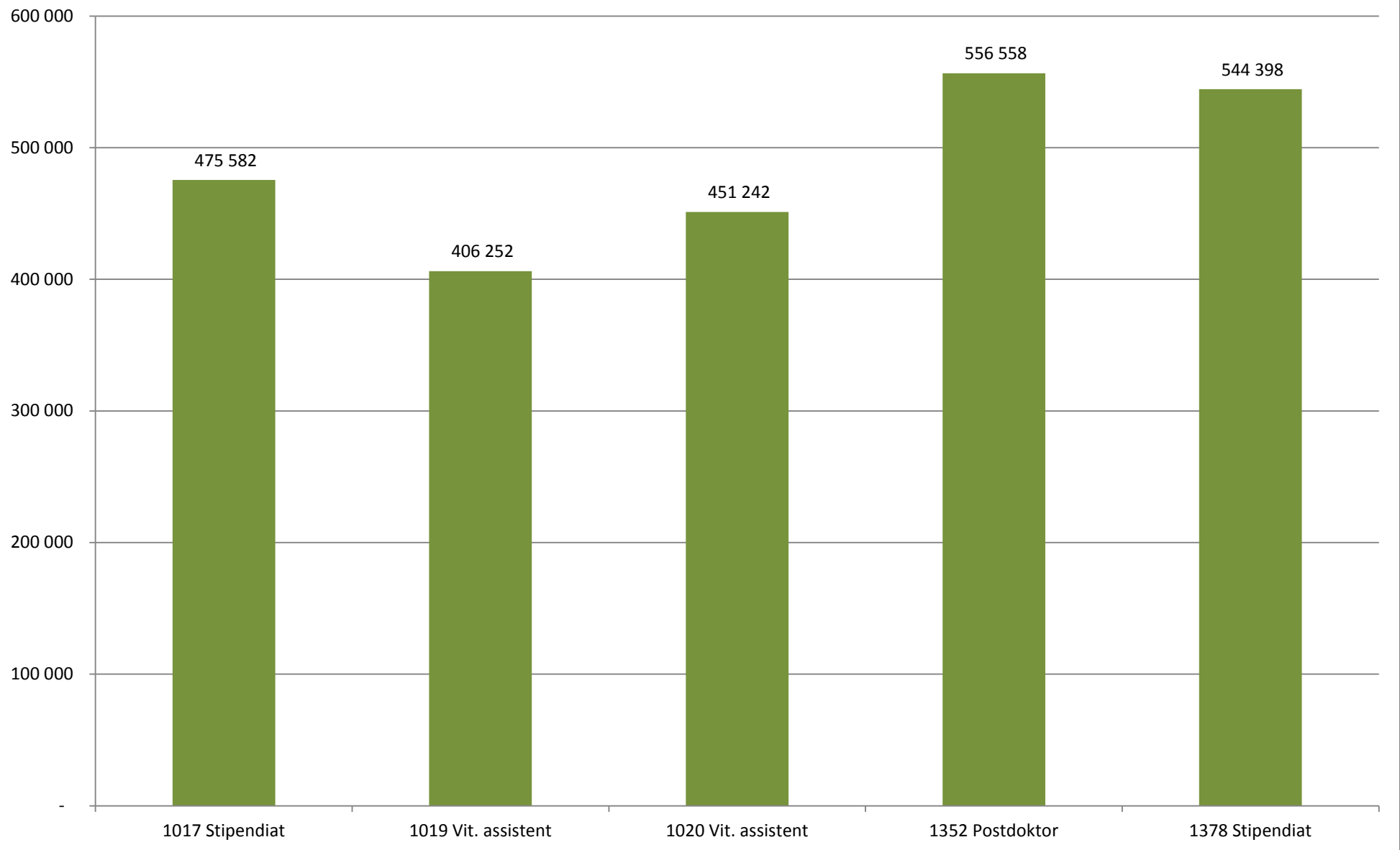
Stillingskategori	Totalt				Kvinne		Mann	
	Snittlønn	L.trinn	N	Std.avvik	Snittlønn	N	Snittlønn	N
1004/0214 Rektor/prorektor	1 143 875	94	11	185 277	1 107 400	5	1 174 271	6
1007 Høgskole-/øvingslærer	539 801	61	31	45 787	526 226	14	550 981	17
1008 Høgskolelektor	585 499	66	391	44 290	585 546	250	585 416	141
1009 Universitetslektor	587 416	66	591	49 475	582 483	343	593 753	243
1010 Amanuensis	595 774	67	49	37 879	591 471	21	597 198	27
1011 Førsteamanuensis	652 778	71	2 174	49 374	650 466	1 120	653 547	1 013
1012 Høgskoledosent	686 069	74	3	54 909				
1013 Professor	833 038	81	2 207	100 720	831 312	731	831 505	1 403
1017 Stipendiat	475 582	54	1 015	22 717	476 522	661	472 132	348
1019 Vit. assistent	406 252	44	7	34 455				
1020 Vit. assistent	451 242	51	14	30 887	437 220	9	476 480	5
1054 Kontorsjef	693 995	75	65	68 981	697 741	45	685 567	20
1058 Administrasjonssjef	692 154	75	18	55 190	692 208	12	692 048	6
1059 Underdirektør	804 611	80	40	99 015	772 004	20	837 217	20
1060 Avdelingsdirektør	909 042	84	90	123 803	900 279	38	909 130	49
1061 Assisterende direktør	1 076 800	91	3	91 192				
1062 Direktør	1 097 428	90	10	274 681	1 181 075	4	1 041 664	6
1065 Konsulent	426 141	48	83	21 512	426 899	44	425 285	39
1077 Hovedbibliotekar	546 985	62	107	51 358	546 093	93	549 488	13
1083 Ingeniør	513 350	59	4	45 318				
1085 Avdelingsingeniør	468 484	54	50	43 510	472 872	29	462 424	21
1087 Overingeniør	534 712	61	176	52 450	526 721	74	536 842	95
1088 Sjefingeniør	787 101	79	39	152 857	779 759	16	802 986	22
1108 Forsker	550 364	62	105	68 716	545 506	58	558 005	46
1109 Forsker	609 495	68	739	49 634	608 712	352	611 055	377
1110 Forsker	667 543	73	130	61 780	668 242	42	668 378	87
1111 Forskningsjef	814 646	80	54	114 883	801 188	10	830 462	42
1113 Prosjektleder	647 315	71	41	130 371	652 080	24	640 589	17
1181 Senioringeniør	597 655	67	200	55 467	582 336	53	604 117	145
1183 Forsker	763 143	78	275	85 488	753 552	80	772 643	188
1198 Førstelektor	653 311	71	365	44 384	648 257	185	658 505	180
1199 Univ.bibliotekar	563 802	64	69	49 846	566 817	50	555 869	19
1200 Førstebibliotekar	627 676	70	32	38 823	626 567	19	629 296	13
1211 Seksjonssjef	741 207	77	138	71 080	739 366	87	739 414	47
1352 Postdoktor	556 558	63	374	38 651	551 087	200	549 331	144
1358 Statsmeteorolog	558 393	63	55	56 553	544 570	30	574 980	25
1363 Seniorrådgiver	518 367	59	208	34 305	518 862	152	517 021	56
1364 Seniorrådgiver	635 501	70	885	78 499	626 716	562	650 187	297
1378 Stipendiat	544 398	62	37	49 794	544 912	23	533 751	13
1404 Professor	1 031 569	89	13	102 545	978 733	3	1 011 100	8
1407 Avdelingsleder	671 476	74	59	80 939	663 374	34	682 494	25
1408 Førstekonsulent	480 163	55	134	26 272	479 633	106	482 812	27
1410 Bibliotekar	462 512	53	56	29 304	466 615	42	450 203	14
1434 Rådgiver	537 082	61	620	46 492	539 892	418	528 879	195
1473 Studieleder	736 659	77	45	61 787	737 527	29	735 086	16
1474 Dekan	1 015 228	89	37	125 800	995 383	17	1 032 097	20
1475 Instituttleder	889 880	84	161	111 320	887 435	70	891 761	91
1514 Ledende forskningstekniker	452 614	51	14	42 519	454 686	7	450 543	7
1515 Spesialbibliotekar	502 368	57	133	25 989	502 898	102	499 708	30
1532 Dosent	752 432	78	85	50 322	744 103	29	756 745	56
1538 Fagdirektør	840 438	82	16	182 156	820 029	7	856 311	9
Andre	626 711	69	46	193 402	593 824	31	707 497	14
Totalsum	650 981	71	12 302	139 738	623 681	6 359	678 379	5 709

Kjønn ikke oppgitt på 234 ansatte

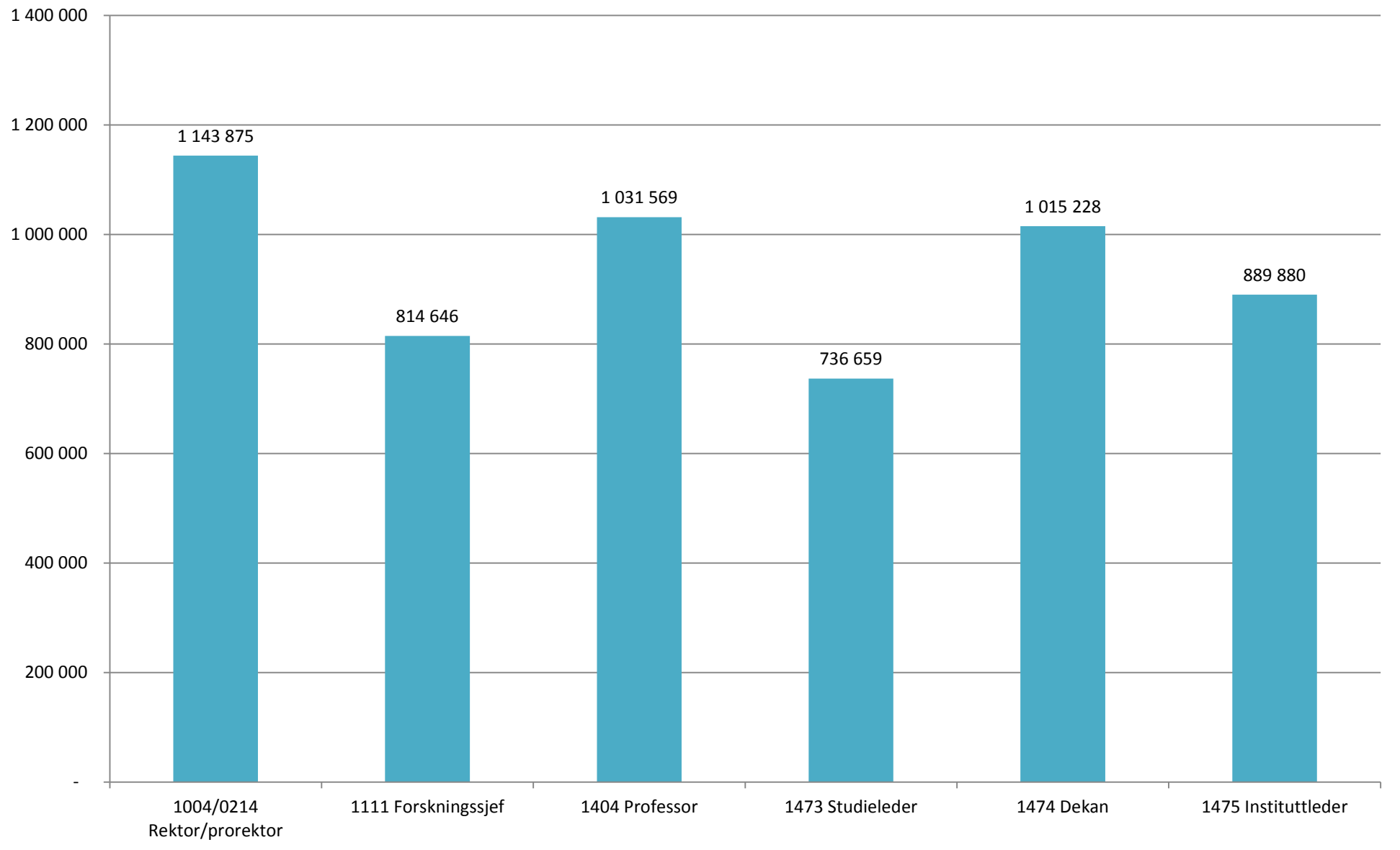
Figur 1: Gjennomsnittslønn ordinære vitenskapelige stillinger



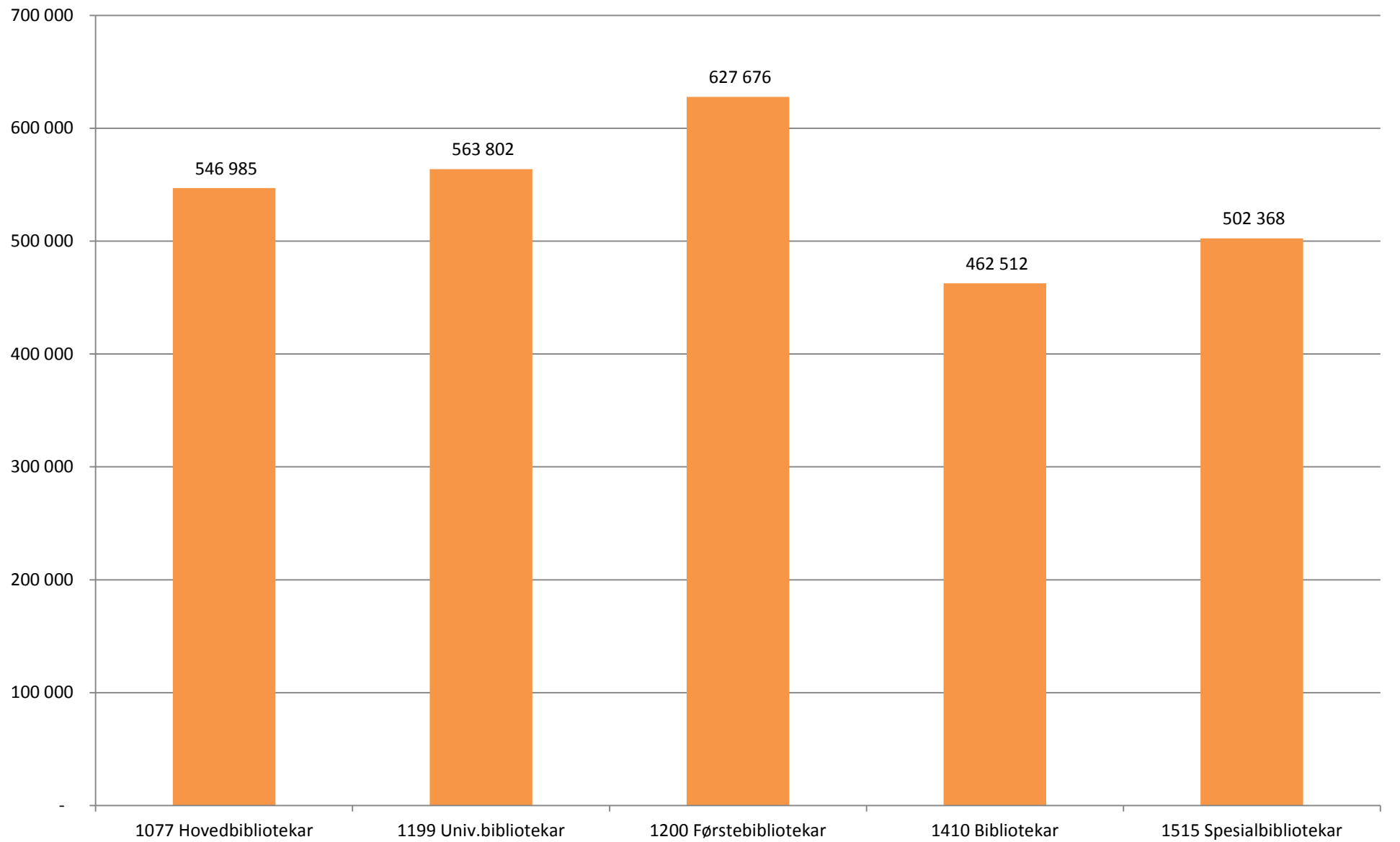
Figur 2: Gjennomsnittslønn vitenskapelige rekrutteringsstillinger



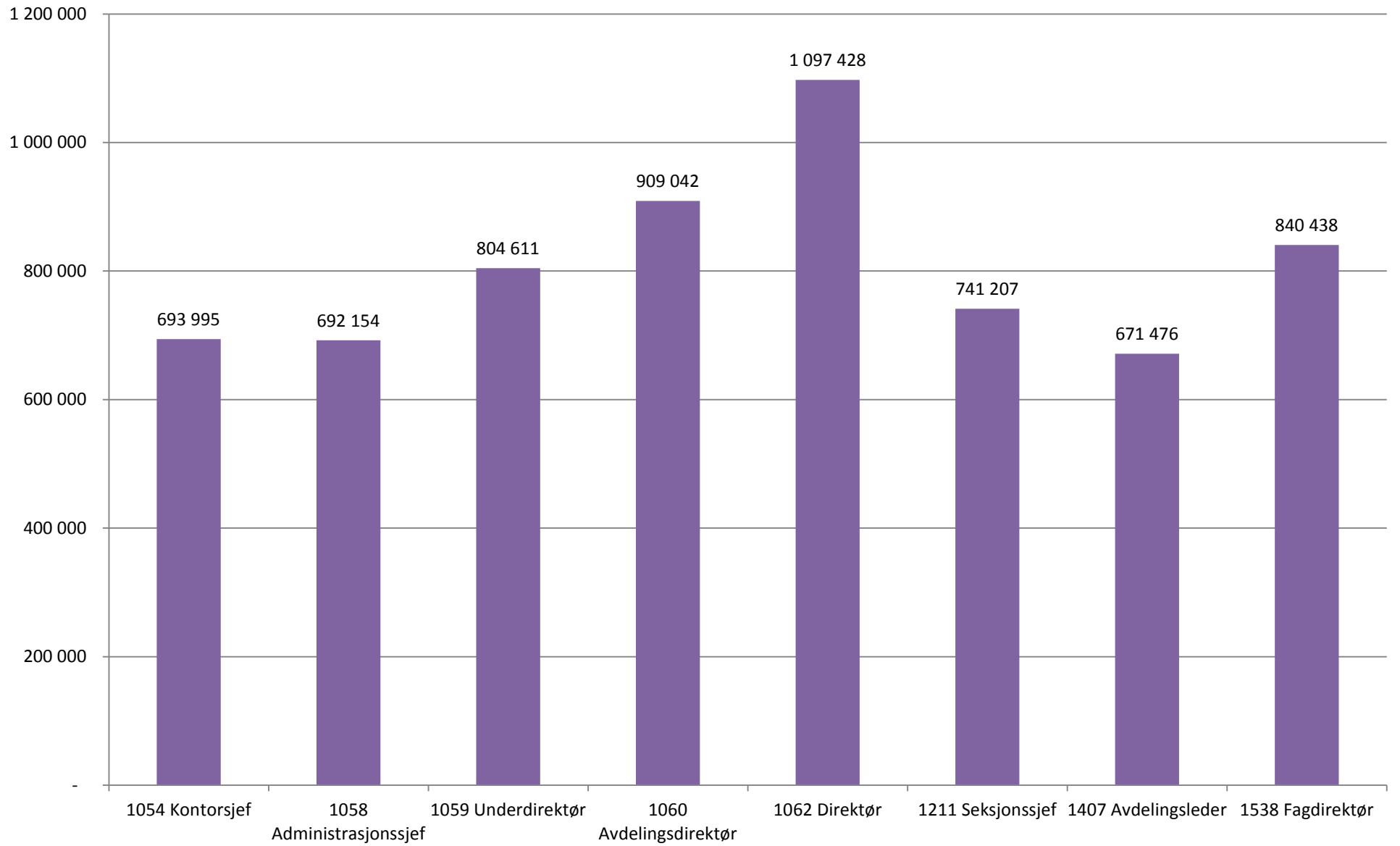
Figur 3: Gjennomsnittlønn faglig-administrative lederstillinger



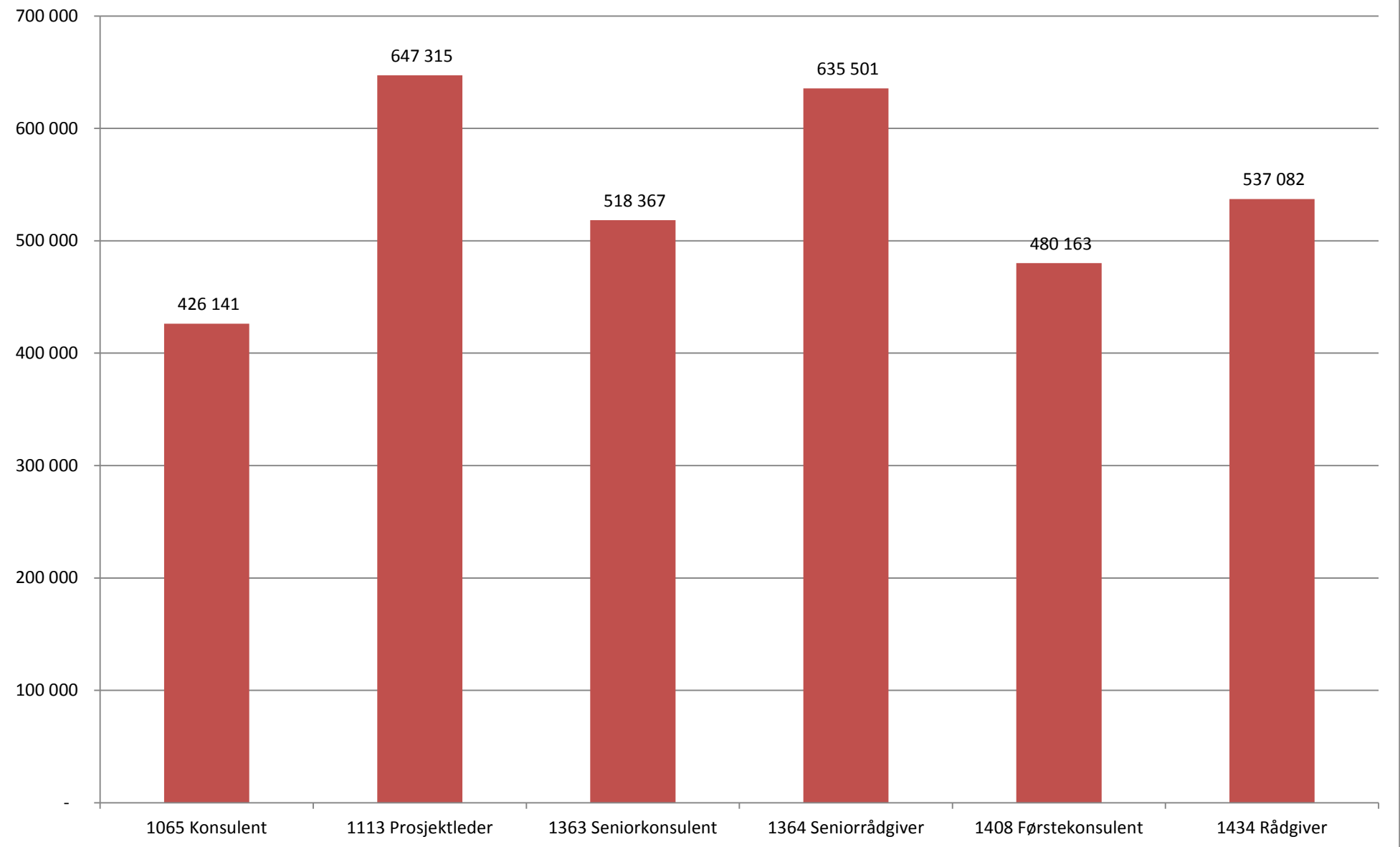
Figur 4: Gjennomsnittslønn bibliotekfaglige stillinger



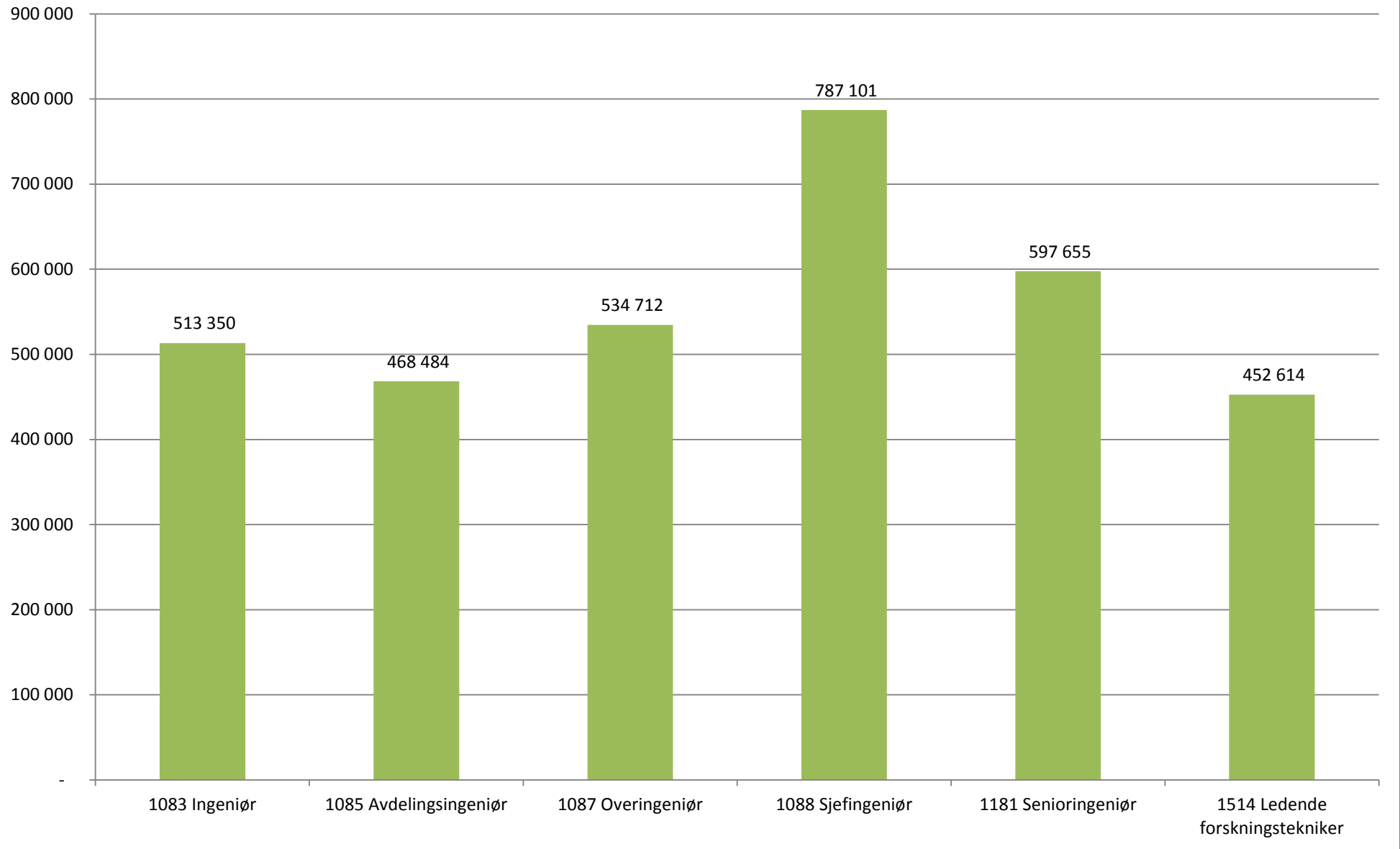
Figur 5: Gjennomsnittslønn administrative lederstillinger



Figur 6: Gjennomsnittslønn administrative stillinger



Figur 7: Gjennomsnittslønn tekniske stillinger



Tabell 2: Snittlønn etter tjenesteansiennitet

Stilling	3 år og mindre	4-8 år	9-12 år	13-19 år	20-29 år	30 år og mer	Snittlønn alle	N
1007 Høgskole-/øvingslærer	480 199		548 029	554 052	526 487	512 686	537 022	23
1008 Høgskolelektor	578 368	571 660	585 701	578 604	586 687	590 727	583 650	337
1009 Universitetslektor	592 370	598 223	587 083	586 881	578 130	589 173	587 597	443
1010 Amanuensis	593 859	599 067	593 379	578 475	598 383	631 571	598 615	41
1011 Førsteamanuensis	664 440	654 725	653 222	652 780	650 134	653 484	653 900	1744
1013 Professor	840 425	828 968	828 591	823 699	822 852	837 401	829 383	1927
1017 Stipendiat	473 851	478 287	475 945	473 997	473 896	474 668	474 978	807
1020 Vit. assistent	442 067	456 081		447 260	461 500	457 150	451 242	14
1054 Kontorsjef	689 962	746 700	714 383	685 294	699 909	665 120	693 995	65
1058 Administrasjonssjef	657 900	704 733	698 997	664 000	707 850	730 197	699 005	17
1059 Underdirektør	878 600	825 700	732 329	792 811	824 482	817 693	806 834	36
1060 Avdelingsdirektør	942 401	823 202	881 576	952 031	911 849	910 180	905 185	55
1065 Konsulent	421 327	424 089	422 040	426 700	427 257	438 850	424 587	65
1077 Hovedbibliotekar	529 700	525 350	538 433	517 163	606 519	557 925	540 856	54
1085 Avdelingsingeniør	481 364	472 300	469 717	466 110	458 430	475 081	467 294	34
1087 Overingeniør	506 256	532 902	542 402	521 640	532 658	532 026	530 426	96
1088 Sjefingeniør	704 550	890 200	883 600	590 050	806 217	795 519	801 445	22
1108 Forsker	559 236	565 450	549 416	569 588	521 094	556 549	554 834	65
1109 Forsker	595 245	610 786	618 982	600 247	598 869	597 612	603 293	395
1110 Forsker	636 163	662 002	662 990	653 600	693 500	583 392	659 631	99
1111 Forskningsjef	868 520	807 900	960 436	878 850			883 380	16
1113 Prosjektleder	723 091	626 960	611 527	663 680	540 101		646 592	35
1181 Senioringeniør	569 608	588 162	583 658	599 659	608 536	630 000	585 563	74
1183 Forsker	802 100	803 643	762 138	775 367	795 675	788 690	782 992	184
1198 Førstelektor	664 935	646 197	647 583	651 682	651 303	660 034	651 654	274
1199 Univ.bibliotekar	576 289	596 090	545 737	557 115	578 612	557 355	565 380	53
1200 Førstebibliotekar	634 116	617 475	620 120	632 180	607 300	657 900	626 524	26
1211 Seksjonssjef	764 425	722 633	737 633	707 925	810 845	658 300	745 324	54
1352 Postdoktor	580 200	566 663	548 446	553 971	554 115	541 650	557 954	247
1358 Statsmeteorolog	508 133	575 700	577 075	576 760	557 825	542 500	564 566	44
1363 Senior konsulent	521 531	517 528	508 691	520 304	509 197	535 429	517 711	170
1364 Seniorrådgiver	637 877	622 340	634 088	638 688	621 292	669 525	635 153	632
1378 Stipendiat	538 733	537 863	532 218	526 854	576 756	564 422	538 028	29
1407 Avdelingsleder	721 346	662 975	639 325	638 528	697 118		658 003	34
1408 Førstekonsulent	473 321	480 359	478 564	474 049	485 057	469 398	477 988	110
1410 Bibliotekar	467 783	466 420	457 750	468 963	448 010	488 500	462 642	39
1434 Rådgiver	538 153	534 137	525 735	537 244	539 243	543 340	535 116	435
1473 Studieleder	722 384	743 859	754 248	748 027	719 846	695 814	735 248	44
1474 Dekan	1 091 500	1 037 658	922 339	935 100	828 243	1 111 500	977 330	15
1475 Instituttleder	916 595	863 428	892 399	897 135	881 903	860 796	889 535	146
1515 Spesialbibliotekar	495 117	496 509	500 903	509 710	508 789	513 982	504 645	88
1532 Dosent	750 345	725 716	723 083	762 483	759 901	761 510	750 376	82
1538 Fagdirektør	848 333	743 867	911 450	852 125	658 300	855 600	825 167	15
Totalsum	675 434	654 801	653 909	649 743	648 349	665 183	656 060	9 258

Tjenesteansiennitet er oppgitt noe ulikt i innrapporteringen, men normalt knyttet til første ansattelse i staten.

Vi mangler opplysning om tjenesteansiennitet for om lag 3000 ansatte

Tabell 3: Snittlønn på tvers av institusjonene for utvalgte stillinger

1008 Høyskolelektor/1009 Universitetslektor		
Arbeidssted	Snittlønn	N
Arkitektur- og designhøgskolen i Oslo	642 433	3
Forsvarets etterretningshøgskole	578 625	4
Forsvarets høgskole	630 717	6
Høgskolen i Innlandet	587 879	54
Høgskolen i Østfold	573 943	42
Høgskulen på Vestlandet	580 216	127
NMBU	564 596	7
Nord universitet	584 122	64
Norges idrettshøgskole	627 420	5
Norges musikkhøgskole	568 275	4
NTNU	588 844	139
OsloMet - storbyuniversitetet	586 000	123
Politihøgskolen	619 980	25
Samisk høgskole	571 700	8
UiT Norges arktiske universitet	576 629	91
Universitetet i Agder	596 919	65
Universitetet i Bergen	552 438	26
Universitetet i Oslo	581 265	63
Universitetet i Sørøst-Norge	600 182	122
Totalsum	586 653	982

1011 Førsteamanuensis		
Arbeidssted	Snittlønn	N
Arkitektur- og designhøgskolen i Oslo	691 388	8
Arkivverket	647 485	13
Forsvarets høgskole	679 669	26
Høgskolen i Innlandet	650 095	65
Høgskolen i Molde	637 283	12
Høgskolen i Østfold	632 686	50
Høgskulen på Vestlandet	636 015	174
Nasjonalbiblioteket	618 527	22
NMBU	694 144	100
Nord universitet	654 608	114
Norges handelshøgskole	698 315	33
Norges idrettshøgskole	659 492	19
Norges musikkhøgskole	635 506	16
NTNU	657 248	349
OsloMet - storbyuniversitetet	638 548	168
Politihøgskolen	697 864	14
Samisk høgskole	644 038	8
UiT Norges arktiske universitet	647 928	226
Universitetet i Agder	649 533	104
Universitetet i Bergen	636 271	219
Universitetet i Oslo	657 787	285
Universitetet i Sørøst-Norge	668 132	149
Totalsum	653 181	2 174

1013 (1404) Professor		
Arbeidssted	Snittlønn	N
Arkitektur- og designhøgskolen i Oslo	845 688	8
Forsvarets høgskole	833 825	8
Høgskolen i Innlandet	805 046	47
Høgskolen i Molde	776 700	12
Høgskolen i Østfold	786 617	25
Høgskulen på Vestlandet	801 473	64
NMBU	842 998	140
Nord universitet	832 535	55
Norges handelshøyskole	893 187	67
Norges idrettshøyskole	842 763	23
Norges musikkhøyskole	746 276	17
NTNU	833 257	341
OsloMet - storbyuniversitetet	782 077	71
Politihøgskolen	868 275	4
UiT Norges arktiske universitet	811 750	226
Universitetet i Agder	764 344	100
Universitetet i Bergen	837 657	419
Universitetet i Oslo	864 810	525
Universitetet i Sørøst-Norge	833 356	67
Totalsum	834 200	2 220

1017/1378 Stipendiat		
Arbeidssted	Snittlønn	N
Arkitektur- og designhøgskolen i Oslo	523 450	4
Havforskningsinstituttet	460 850	8
Høgskolen i Innlandet	488 575	37
Høgskolen i Molde	468 750	4
Høgskolen i Østfold	494 225	6
Høgskulen på Vestlandet	481 883	41
NIBIO	487 450	8
NMBU	474 218	36
Nord universitet	503 043	37
Norges idrettshøyskole	494 156	9
Norges musikkhøyskole	460 975	4
NTNU	470 652	169
NUPI	471 800	9
OsloMet - storbyuniversitetet	474 246	53
Politihøgskolen	497 000	3
Samisk høgskole	499 467	9
STAMI	669 800	3
UiT Norges arktiske universitet	479 749	147
Universitetet i Agder	468 132	38
Universitetet i Bergen	475 976	114
Universitetet i Oslo	473 044	268
Universitetet i Sørøst-Norge	495 017	44
Totalsum	475 582	1 015

1054 Kontorsjef		
Arbeidssted	Snittlønn	N
Nord universitet	665 538	8
NTNU	697 796	26
UiT Norges arktiske universitet	611 929	5
Universitetet i Oslo	755 507	15
Totalsum	693 995	65

1060 Avdelingsdirektør		
Arbeidssted	Snittlønn	N
DIKU	806 820	5
Havforskningsinstituttet	971 367	3
Høgskulen på Vestlandet	819 848	4
Meteorologisk institutt	1 031 533	3
Nasjonalbiblioteket	931 233	9
NIBIO	1 006 375	4
NMBU	813 083	6
NOKUT	1 018 600	3
NTNU	976 000	7
OsloMet - storbyuniversitetet	880 651	4
Statens kartverk	778 867	3
Universitetet i Agder	829 872	10
Universitetet i Bergen	1 027 367	6
Universitetet i Oslo	996 400	9
Totalsum	904 843	90

1077 Hovedbibliotekar		
Arbeidssted	Snittlønn	N
Nasjonalbiblioteket	505 167	39
NMBU	544 478	4
Nord universitet	551 260	5
NTNU	527 712	16
OsloMet - storbyuniversitetet	546 934	4
Universitetet i Oslo	583 224	21
Universitetet i Sørøst-Norge	601 162	4
Totalsum	545 715	107

1085 Avdelingsingeniør		
Arbeidssted	Snittlønn	N
NIBIO	461 767	3
NTNU	470 415	13
UiT Norges arktiske universitet	473 380	5
Universitetet i Bergen	456 975	4
Universitetet i Oslo	464 445	20
Totalsum	472 272	50

1087 Overingeniør		
Arbeidssted	Snittlønn	N
Meteorologisk institutt	514 067	6
Nasjonalbiblioteket	521 429	22
NMBU	521 063	7
Nord universitet	537 667	3
NTNU	531 375	24
STAMI	590 288	7
UiT Norges arktiske universitet	521 710	20
Universitetet i Bergen	510 758	26
Universitetet i Oslo	540 047	36
Universitetet i Sørøst-Norge	561 874	6
Totalsum	535 545	176

1088 Sjøfingeniør		
Arbeidssted	Snittlønn	N
Meteorologisk institutt	721 333	3
Miljødirektoratet	612 267	3
Oljedirektoratet	851 756	25
Statens kartverk	671 675	4
Totalsum	776 364	39

1181 Senioringeniør		
Arbeidssted	Snittlønn	N
Meteorologisk institutt	626 589	9
Nasjonalbiblioteket	565 827	26
NIBIO	570 600	5
NMBU	578 913	8
NTNU	592 800	25
Statens kartverk	597 573	11
UiT Norges arktiske universitet	571 258	4
Unit - Direktoratet for IKT og fellestjenester i høyere utdanning o	685 475	4
Universitetet i Agder	564 321	3
Universitetet i Bergen	564 616	19
Universitetet i Oslo	620 719	68
Universitetet i Sørøst-Norge	610 713	4
Totalsum	597 373	213

1108 Forsker		
Arbeidssted	Snittlønn	N
Forsvarets høyskole	528 800	7
Havforskningsinstituttet	528 017	6
Meteorologisk institutt	573 667	6
NIBIO	560 983	18
Norges geologiske undersøkelse	559 863	8
NTNU	574 460	10
NUPI	489 700	3
OsloMet - storbyuniversitetet	566 814	9
UiT Norges arktiske universitet	519 836	3
Universitetet i Agder	590 215	3
Universitetet i Bergen	518 078	9
Universitetet i Oslo	524 662	13
Totalsum	550 364	105

1109 Forsker		
Arbeidssted	Snittlønn	N
Forsvarets forskningsinstitutt	616 375	8
Forsvarets høyskole	623 283	6
Havforskningsinstituttet	605 542	55
Høgskolen i Innlandet	693 025	4
Meteorologisk institutt	613 353	30
NIBIO	616 957	116
NMBU	611 868	47
Nord universitet	596 063	8
Norges geologiske undersøkelse	630 566	44
Norges idrettshøyskole	596 101	5
Norsk polarinstitutt	586 529	12
NTNU	601 475	69
NUPI	649 500	20
OsloMet - storbyuniversitetet	634 376	53
Politihøgskolen	615 850	4
STAMI	578 264	10
UiT Norges arktiske universitet	585 962	60
Universitetet i Bergen	586 540	64
Universitetet i Oslo	604 512	118
Totalsum	609 495	739

1110 Forsker		
Arbeidssted	Snittlønn	N
Forsvarets forskningsinstitutt	702 060	35
Havforskningsinstituttet	637 195	46
Meteorologisk institutt	673 421	14
NIBIO	644 900	5
NMBU	613 720	5
Norsk polarinstitutt	630 009	11
UiT Norges arktiske universitet	711 097	4
Universitetet i Oslo	701 260	5
Totalsum	667 543	130

1183 Forsker		
Arbeidssted	Snittlønn	N
Forsvarets forskningsinstitutt	843 821	73
Havforskningsinstituttet	752 533	66
Meteorologisk institutt	713 860	10
NIBIO	703 158	36
NMBU	705 000	3
Norges geologiske undersøkelse	707 039	18
Norsk polarinstitutt	733 386	14
NTNU	813 733	3
NUPI	778 375	4
OsloMet - storbyuniversitetet	718 481	23
STAMI	617 614	7
UiT Norges arktiske universitet	764 301	3
Universitetet i Oslo	834 692	13
Totalsum	763 143	275

1198 Førstelektor		
Arbeidssted	Snittlønn	N
Forsvarets høyskole	715 589	9
Høgskolen i Østfold	641 738	19
Høgskulen på Vestlandet	646 661	32
Høgskolen i Innlandet	655 320	8
Nord universitet	663 490	30
Norges musikkhøyskole	640 660	5
NTNU	651 529	24
OsloMet - storbyuniversitetet	653 364	56
Polithøyskolen	669 800	3
UiT Norges arktiske universitet	650 423	46
Universitetet i Agder	651 889	33
Universitetet i Bergen	607 467	9
Universitetet i Oslo	633 514	37
Universitetet i Sørøst-Norge	671 422	50
Totalsum	653 415	365

1199 Universitetsbibliotekar		
Arbeidssted	Snittlønn	N
Høgskulen på Vestlandet	552 783	6
NMBU	586 320	3
NTNU	547 509	11
OsloMet - storbyuniversitetet	570 461	6
Universitetet i Agder	524 175	8
Universitetet i Bergen	582 861	18
Universitetet i Oslo	582 525	8
Universitetet i Sørøst-Norge	525 850	4
Totalsum	563 802	69

1211 Seksjonssjef		
Arbeidssted	Snittlønn	N
Høgskulen på Vestlandet	636 433	3
Kulturrådet	727 086	7
NMBU	758 100	5
NOKUT	802 325	4
Nord universitet	849 640	5
Norges musikkhøyskole	772 100	3
NTNU	759 779	19
OsloMet - storbyuniversitetet	752 163	17
Riksantikvaren	702 125	4
UiT Norges arktiske universitet	663 718	9
Universitetet i Bergen	699 400	10
Universitetet i Oslo	745 155	29
Universitetet i Sørøst-Norge	694 399	9
Totalsum	741 207	138

1352 Postdoktor		
Arbeidssted	Snittlønn	N
Havforskningsinstituttet	570 333	12
Høgskulen på Vestlandet	597 925	4
NIBIO	553 736	6
NMBU	558 072	29
Nord universitet	544 725	4
Norges handelshøyskole	630 126	23
Norges idrettshøyskole	587 097	6
Norsk polarinstitutt	539 200	4
NTNU	539 563	53
OsloMet - storbyuniversitetet	571 447	6
STAMI	619 814	7
UiT Norges arktiske universitet	547 385	33
Universitetet i Agder	571 941	4
Universitetet i Bergen	535 302	58
Universitetet i Oslo	552 838	121
Totalsum	557 036	374

1363 Seniorkonsulent		
Arbeidssted	Snittlønn	N
Arkiverket	467 450	6
Høgskolen i Østfold	507 350	7
Høgskulen på Vestlandet	516 490	10
NTNU	513 676	60
OsloMet - storbyuniversitetet	491 300	3
Unit - Direktoratet for IKT og fellestjenester i høyere utdanning o	545 033	3
Universitetet i Bergen	513 507	44
Universitetet i Oslo	533 129	59
Universitetet i Sørøst-Norge	501 300	8
Totalsum	519 116	210

1364 Seniorrådgiver		
Arbeidssted	Snittlønn	N
Arkivverket	648 645	20
Artsdatabanken	644 393	5
Barne-, ungdoms- og familiedirektoratet	649 180	10
Direktoratet for e-helse	808 420	5
DIKU	613 000	24
Forsvarets høyskole	689 433	6
Fylkesmannen i Innlandet	592 471	7
Helsedirektoratet	655 483	45
Høgskolen i Østfold	604 594	8
Høgskulen på Vestlandet	675 691	18
Høgskolen i Innlandet	626 817	6
Kompetanse Norge	704 333	3
Kulturdepartementet	645 138	13
Kulturrådet	605 929	41
Kulturtanken	660 175	4
Kystverket	687 967	9
Mattilsynet	607 157	15
Meteorologisk institutt	653 400	8
Miljødirektoratet	644 900	13
Nasjonalbiblioteket	577 761	66
NIBIO	617 794	16
NMBU	645 638	35
NOKUT	654 865	23
Norad - Direktoratet for utviklingssamarbeid	653 817	6
Nord universitet	634 720	10
Norges geologiske undersøkelse	665 733	3
Norges musikkhøgskole	613 525	8
Norsk lyd- og blindeskriftbibliotek	623 345	4
Norsk polarinstitutt	625 233	3
NTNU	657 620	83
OsloMet - storbyuniversitetet	643 072	39
Politi høyskolen	646 675	8
Riksantikvaren	602 945	42
STAMI	678 967	3
Statens kartverk	641 350	6
Statens vegvesen	651 850	6
UiT Norges arktiske universitet	612 512	30
Unit - Direktoratet for IKT og fellestjenester i høyere utdanning o	643 296	13
Universitetet i Agder	578 972	47
Universitetet i Bergen	671 440	40
Universitetet i Oslo	653 061	83
Universitetet i Sørøst-Norge	632 571	11
Utdanningsdirektoratet	669 176	17
Totalsum	635 501	888

1408 Førstekonsulent		
Arbeidssted	Snittlønn	N
Arkivverket	470 267	3
DIKU	483 100	3
Forsvarets høyskole	536 333	3
Høgskolen i Østfold	468 479	7
Høgskulen på Vestlandet	482 938	4
Nasjonalbiblioteket	481 500	5
Norges musikkhøgskole	508 475	4
NTNU	475 517	17
UiT Norges arktiske universitet	471 506	19
Universitetet i Agder	485 046	13
Universitetet i Bergen	476 422	9
Universitetet i Oslo	484 352	33
Totalsum	479 973	134

1434 Rådgiver		
Arbeidssted	Snittlønn	N
Arkitektur- og designhøgskolen i Oslo	580 567	3
Arkivverket	523 074	23
DIKU	555 900	6
Helsedirektoratet	537 267	3
Høgskolen i Østfold	531 667	10
Høgskulen på Vestlandet	547 658	30
Kulturrådet	515 440	5
Miljødirektoratet	515 620	5
Nasjonalbiblioteket	483 388	86
NIBIO	526 200	4
NMBU	520 942	13
Nord universitet	540 542	12
Norges idrettshøyskole	518 433	3
Norges musikkhøyskole	525 144	9
Norsk lyd- og blindeskriftbibliotek	541 073	3
NTNU	557 863	72
OsloMet - storbyuniversitetet	527 839	28
Politi høyskolen	536 480	5
Samisk høgskole	516 467	3
UiT Norges arktiske universitet	528 041	34
Unit - Direktoratet for IKT og fellestjenester i høyere utdanning o	562 850	4
Universitetet i Agder	515 356	55
Universitetet i Bergen	556 048	42
Universitetet i Oslo	565 937	119
Universitetet i Sørøst-Norge	563 527	18
Totalsum	537 082	620

1474 Dekan		
Arbeidssted	Snittlønn	N
Høgskolen i Østfold	937 300	4
Høgskulen på Vestlandet	897 614	3
NMBU	1 100 524	5
Universitetet i Agder	964 582	5
Universitetet i Bergen	1 115 237	5
Universitetet i Oslo	1 129 633	3
Universitetet i Sørøst-Norge	975 841	5
Totalsum	1 015 228	37

1475 Instituttleder		
Arbeidssted	Snittlønn	N
Høgskolen i Innlandet	785 811	12
Høgskulen på Vestlandet	840 635	11
NMBU	969 300	4
Norges idrettshøyskole	888 984	3
NTNU	900 045	18
OsloMet - storbyuniversitetet	895 745	8
UiT Norges arktiske universitet	837 849	20
Universitetet i Agder	776 860	13
Universitetet i Bergen	966 501	26
Universitetet i Oslo	982 944	27
Universitetet i Sørøst-Norge	850 442	19
Totalsum	889 880	161

1515 Spesialbibliotekar		
Arbeidssted	Snittlønn	N
Høgskulen på Vestlandet	510 555	11
Nasjonalbiblioteket	476 008	12
Nord universitet	504 058	12
Norges idrettshøyskole	517 950	4
NTNU	487 190	10
OsloMet - storbyuniversitetet	502 765	21
UiT Norges arktiske universitet	496 237	4
Universitetet i Agder	501 735	5
Universitetet i Bergen	495 800	8
Universitetet i Oslo	504 011	27
Universitetet i Sørøst-Norge	508 030	10
Totalsum	502 368	133

1532 Dosent		
Arbeidssted	Snittlønn	N
Høgskolen i Innlandet	762 833	3
Høgskolen i Østfold	763 846	9
Høgskulen på Vestlandet	752 337	13
Nord universitet	753 010	10
NTNU	750 250	8
OsloMet - storbyuniversitetet	714 131	7
UiT Norges arktiske universitet	748 535	7
Universitetet i Agder	714 235	10
Universitetet i Oslo	716 900	3
Universitetet i Sørøst-Norge	804 577	12
Totalsum	752 432	85

Tabell 4: Snittlønn etter alder

Stilling	Alder	Under 35	35-39	40-44	45-49	50-54	55-59	60-64	65+	Totalsum	N
1007 Høgskole-/øvinglærer							541 885	517 285		541 037	29
1008 Høgskolelektor		546 893	579 706	587 381	620 414	618 919	586 636	625 232	606 150	589 669	249
1009 Universitetslektor		534 884	552 495	567 120	598 993	600 266	597 195	588 737	607 465	587 742	576
1010 Amanuensis		555 100	548 100	565 540	575 414	608 188	597 910	609 941	638 133	595 740	48
1011 Førsteamanuensis		615 632	633 723	642 653	648 006	656 926	653 985	646 965	654 964	649 840	959
1013 Professor		862 196	861 840	813 431	810 947	836 866	832 115	837 099	846 571	832 034	645
1017 Stipendiat		473 083	479 878	482 311	478 926	464 800	476 800	464 400		475 545	218
1054 Kontorsjef			631 300	778 000	607 700	674 366	557 422			656 788	7
1058 Administrasjonssjef					653 740	681 800	657 900	669 600		662 200	9
1059 Underdirektør			754 900	728 274	802 267	850 100	749 050	727 065	848 800	795 629	22
1060 Avdelingsdirektør			802 600	842 611	971 075	913 486	923 309	911 400	829 730	907 853	40
1062 Direktør				1 137 100	896 800	1 289 600		1 251 000	980 650	1 061 800	7
1065 Konsulent		423 545	424 054	418 325	423 499	415 341	421 908	430 823	441 570	425 187	80
1077 Hovedbibliotekar			515 200	504 560	517 517	571 614	515 779	533 159	493 200	527 329	50
1087 Overingeniør		512 976	515 190	568 338	525 789	504 096	526 044	528 332	501 675	524 050	66
1088 Sjefingeniør				707 320	725 200	713 600	658 300		619 300	687 983	12
1108 Forsker		471 591	529 000	567 333	633 360	558 555	554 950	602 115	585 990	546 627	46
1109 Forsker		564 463	593 582	618 240	628 880	640 196	651 482	638 808	620 867	611 329	254
1110 Forsker		597 167	671 617	666 516	697 148	648 246	675 450	644 173	650 458	668 830	110
1111 Forskningssjef				857 900	813 800	758 067	872 500	875 150	826 000	842 685	26
1113 Prosjektleder			554 700	597 392	587 840	721 500	631 171	651 923		622 336	16
1181 Senioringeniør		569 262	583 450	604 110	592 684	580 556	590 335	540 195	591 436	586 733	92
1183 Forsker			809 650	794 638	757 959	777 493	767 674	813 225	779 970	780 760	187
1198 Førstelektor			579 116	626 950	649 909	662 020	661 844	655 248	683 774	655 398	64
1199 Univ.bibliotekar		517 477	558 673	545 981	580 233	622 133	652 100	627 650	557 475	568 357	28
1200 Førstebibliotekar		586 100	586 100	607 300		623 300		681 800	657 900	627 444	9
1211 Seksjonssjef			658 300	688 840	678 233	776 831	758 763	764 800		737 489	26
1352 Postdoktor		541 983	546 374	539 140	561 986	598 535	632 497			548 106	87
1358 Statsmeteorolog		476 918	533 218	574 050	608 457	596 425	603 400	600 138		558 393	55
1363 Seniorkonsulent		494 625	523 517	526 209	519 376	532 260	518 317	509 057		517 507	60
1364 Seniorrådgiver		567 899	606 658	608 207	615 604	641 302	636 593	646 080	622 413	626 015	403
1407 Avdelingsleder			679 824	666 677	661 400	669 861	663 867	646 700	695 500	667 800	22
1408 Førstekonsulent		478 337	480 600	476 150	502 387	576 100	494 522	475 267	499 086	485 641	35
1410 Bibliotekar		426 300	450 631	454 080	459 476	482 575	469 243	486 855	472 700	466 750	47
1434 Rådgiver		494 331	534 187	531 201	521 770	516 611	498 981	510 650	527 148	517 569	244
1474 Dekan				910 485		1 051 100	1 018 584	1 066 153		1 036 271	12
1475 Instituttleder		1 050 498	716 081	817 510	819 111	960 789	891 695	880 575	900 012	876 387	54
1515 Spesialbibliotekar		462 300	487 775	526 329	517 100	507 571	512 105	491 364	489 233	498 499	34
1532 Dosent						723 282	734 097	727 642	723 268	725 450	13
1538 Fagdirektør				658 300	970 400	766 860	848 333	1 091 500	619 300	807 750	14
Andre		405 167	484 408	516 050	497 586	677 635	688 428	755 000	915 883	634 863	29
Totalsum		507 587	572 050	628 948	653 211	690 876	667 274	645 578	689 006	641 875	5 017

Vi mangler alder på over halvparten av de ansatte



Forskerforbundet
Postboks 1025 Sentrum
0104 Oslo
Telefon 21 02 34 00
post@forskerforbundet.no
www.forskerforbundet.no