

Forskerforbundet: Lønnsstatistikk for statlig sektor

Tall per 31.12.15

Datagrunnlag: spørreundersøkelse blant Forskerforbundets medlemmer (januar 2016)
Respondenter: 6398 (52 %)

[Tabell 1 Snittlønn alle stillinger og kjønn](#)

[Tabell 2 Snittlønn etter eksamensår](#)

[Tabell 3 Snittlønn på tvers av institusjonene for utvalgte stillinger](#)

[Tabell 4 Snittlønn etter utdanningsbakgrunn og grad](#)

[Tabell 5 Snittlønn etter stilling og utdanningsbakgrunn](#)

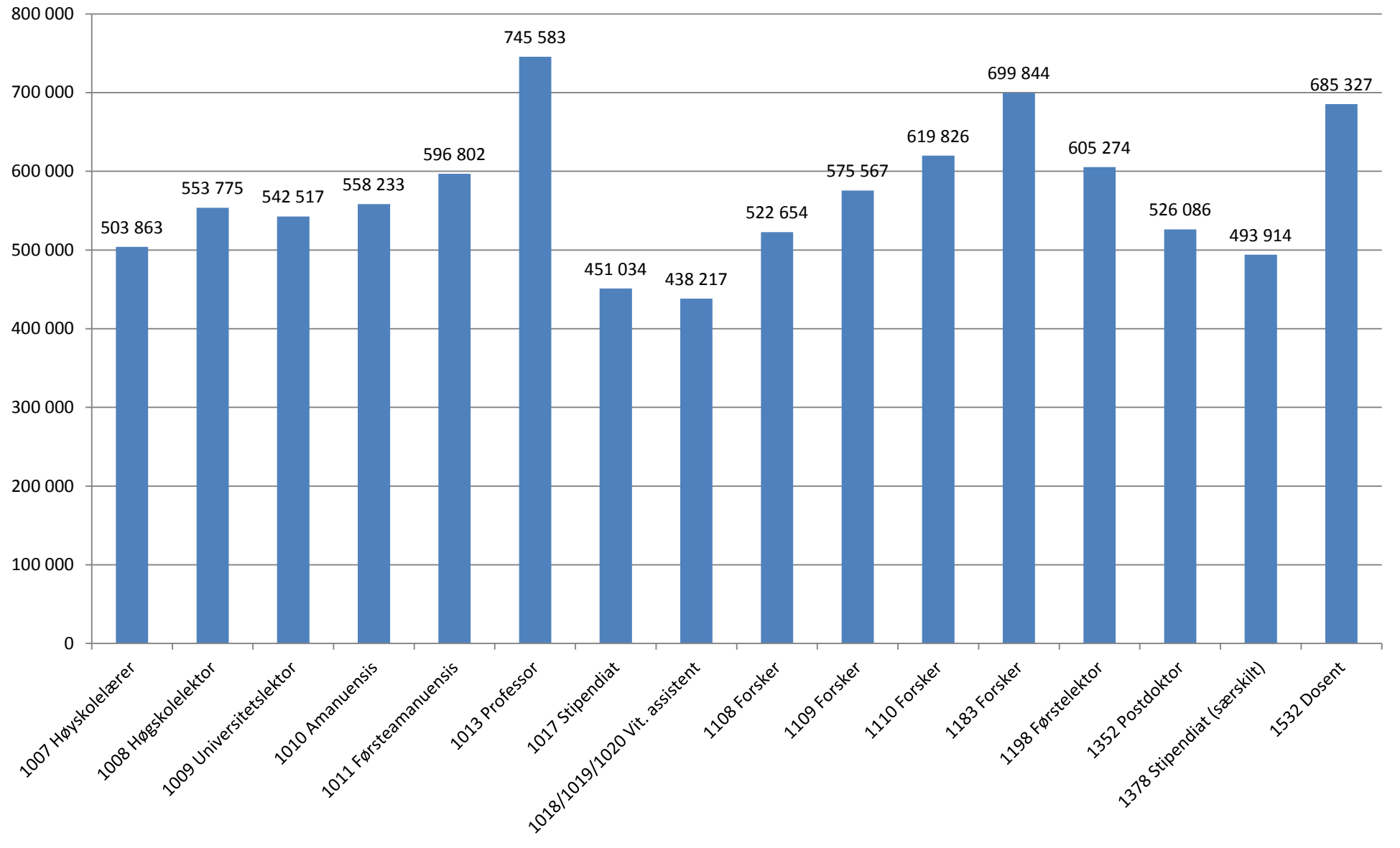
[Tabell 6 Snittlønn etter stilling og alder](#)

[Tabell 7 Snittlønn etter tilsettingsforhold i utvalgte stillinger](#)

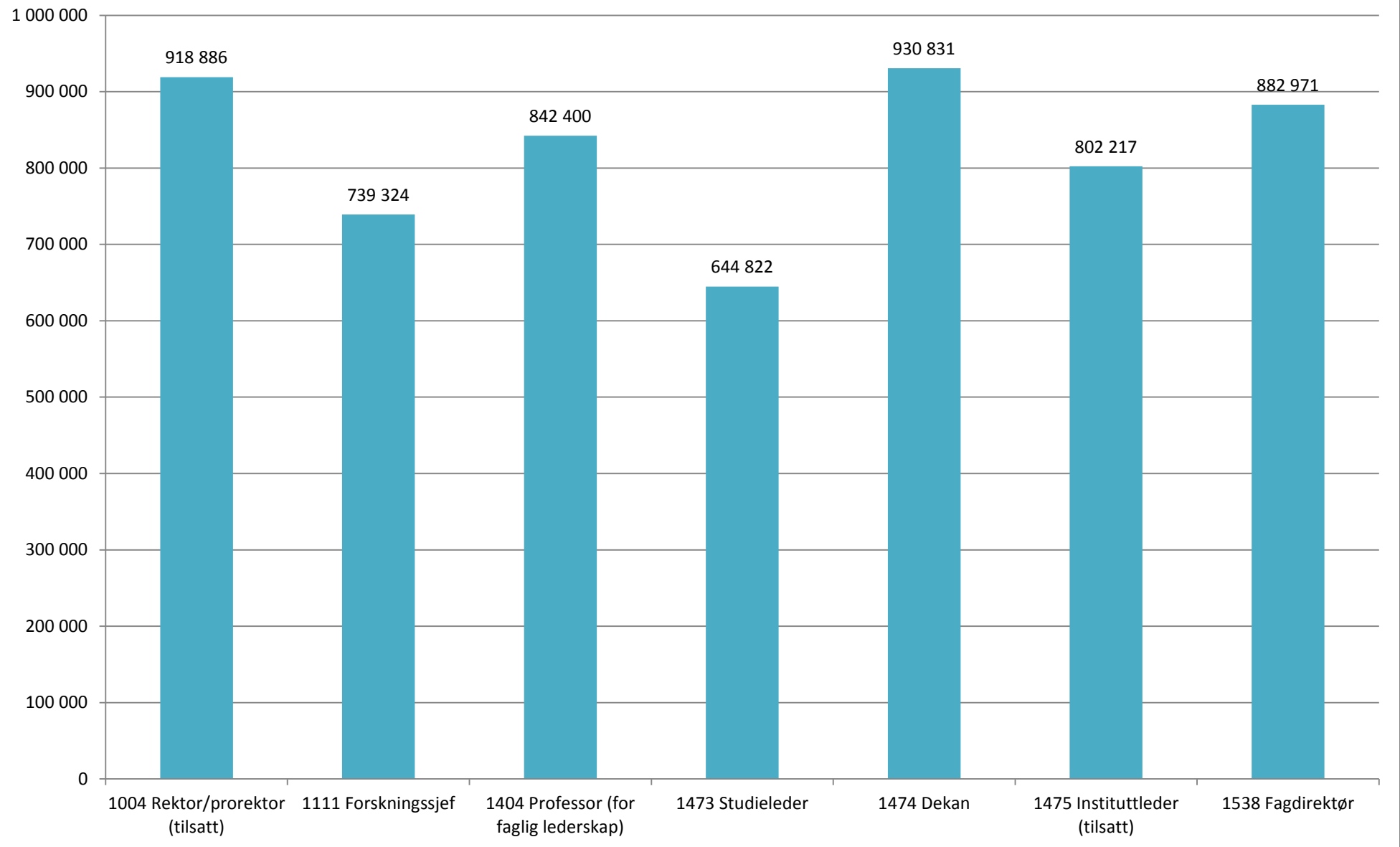
Tabell 1: Snittlønn etter stilling og kjønn

Stillingskategori	Totalt				Kvinne			Mann		
	Snittlønn	L.trinn	N	Std.Avvik	Snittlønn	N	Std. Av.	Snittlønn	N	Std. Av.
0400 Driftsleder	464 300	54-55	4	23 223	457 833	3	23 623	483 700	1	
1003 Avdelingsleder (UH)	686 250	75-76	4	109 523	686 250	2	134 138	686 250	2	134 138
1004 Rektor/prorektor (tilsatt)	918 886	86	7	135 850	883 800	2	19 516	932 920	5	163 481
1007 Høgskolelærer	503 863	59	19	43 443	492 725	12	38 219	522 957	7	48 067
1008 Høgskolelektor	553 775	64-65	278	41 887	553 073	171	37 077	554 898	107	48 766
1009 Universitetslektor	542 517	64	189	40 261	540 821	126	42 833	545 908	63	34 622
1010 Amanuensis	558 233	65	36	43 531	566 433	18	31 668	550 033	18	52 499
1011 Førsteamanuensis	596 802	68-69	928	41 666	595 700	457	38 827	597 871	471	44 261
1013 Professor	745 583	78-79	1 031	91 290	734 189	316	85 380	750 619	715	93 399
1017 Stipendiat	451 034	53	361	20 247	450 727	241	19 966	451 649	120	20 872
1018/1019/1020 Vit. assistent	438 217	51	6	31 798	438 217	6	31 798			
1054 Kontorsjef	606 112	69	49	43 215	606 631	36	43 915	604 677	13	42 925
1056 Økonomisjef	657 740	73-74	5	171 033	597 775	4	122 602	897 600	1	
1057 Informasjonssjef	725 567	78	3	106 667	762 350	2	120 986	652 000	1	
1058 Administrasjonssjef	618 442	70	19	55 671	616 355	11	44 976	621 313	8	71 159
1059/1217 Underdirektør	694 577	76	26	62 464	679 927	15	51 578	714 555	11	72 588
1060/1218 Avdelingsdirektør	826 126	82	70	88 520	826 974	39	82 516	825 058	31	96 931
1061 Ass. direktør	865 380	84	5	193 197	762 350	2	120 986	934 067	3	222 799
1062 Direktør	908 150	85-86	6	214 331	894 625	4	176 968	935 200	2	365 433
1065 Konsulent	410 181	47	16	30 089	399 590	10	11 202	427 833	6	43 496
1072 Arkivleder	540 400	63	3	26 741	535 400	2	35 780	550 400	1	
1077 Hovedbibliotekar	518 249	61	80	51 589	513 964	75	47 180	582 520	5	76 652
1084/1085 Avdelingsingeniør	451 654	53	24	91 499	432 758	12	17 111	470 550	12	128 193
1087 Overingeniør	495 211	58	83	39 094	491 740	43	35 030	498 943	40	43 178
1088 Sjefingeniør	739 400	78	26	144 943	785 138	8	173 818	719 072	18	130 508
1108 Forsker	522 654	61-62	85	46 112	513 180	41	40 466	531 482	44	49 650
1109 Forsker	575 567	67	355	43 109	570 069	193	43 672	582 117	162	41 621
1110 Forsker	619 826	70	111	56 570	632 660	47	65 504	610 402	64	47 345
1111 Forskningsjef	739 324	78	29	86 152	716 213	8	55 587	748 129	21	94 945
1113 Prosjektleder	601 276	69	21	87 581	590 531	13	77 875	618 738	8	104 671
1181 Senioringeniør	556 045	65	95	40 339	557 915	27	44 475	555 303	68	38 903
1183 Forsker	699 844	76	206	80 251	690 333	64	79 497	704 130	142	80 500
1198 Førstelektor	605 274	69	223	40 590	603 509	109	44 047	606 962	114	37 103
1199 Universitetsbibliotekar	519 952	61	33	43 668	516 795	22	45 419	526 264	11	41 284
1200 Førstebibliotekar	568 110	66	21	33 948	565 782	11	34 379	570 670	10	35 126
1211 Seksjonssjef	669 181	74-75	94	70 384	665 871	62	58 549	675 594	32	89 734
1352 Postdoktor	526 086	62	147	35 895	527 645	85	38 043	523 950	62	32 906
1358 Statsmeteorolog	513 128	60-61	36	53 404	498 395	21	56 123	533 753	15	42 997
1363 Seniorrådgiver	493 952	58	114	36 023	494 125	87	38 225	493 393	27	28 394
1364 Seniorrådgiver	584 910	67-68	562	59 740	581 521	372	59 421	591 547	190	59 963
1378 Stipendiat (særskilt)	493 914	58	7	42 321	495 617	6	46 097	483 700	1	
1404 Professor (for faglig lederskap)	842 400	83	14	130 688	774 438	8	63 361	933 017	6	146 772
1407 Avdelingsleder	637 036	72	36	65 196	633 092	24	68 545	644 925	12	59 990
1408 Førstekonsulent	443 939	52	98	21 092	442 914	74	21 214	447 100	24	20 834
1410 Bibliotekar	431 632	50	22	27 092	431 500	19	26 387	432 467	3	37 941
1334/36 Rådgiver	505 060	59-60	449	38 375	505 609	319	37 548	503 712	130	40 450
1448 Seniorrådgiver (Dep)	614 034	70	29	73 055	608 853	17	84 473	621 375	12	55 731
1473 Studieleder	644 822	72-73	23	73 496	647 150	14	73 204	641 200	9	78 246
1474 Dekan	930 831	86	16	118 669	864 457	7	103 216	982 456	9	107 522
1475 Instituttleder (tilsatt)	802 217	81	72	114 069	820 400	24	127 045	793 125	48	107 258
1515 Spesialbibliotekar	471 850	56	76	24 558	472 456	62	24 631	469 164	14	24 963
1532 Dosent	685 327	75-76	45	40 277	683 129	14	38 867	686 319	31	41 490
1538 Fagdirektør	882 971	84-85	7	139 732	815 767	3	191 693	933 375	4	81 540
Andre stillingsgrupper	582 488	67	93	135 480	554 925	55	92 794	622 382	38	174 093
Totalsum	601 106	69	6 397	116 210	575 620	3 425	103 599	630 478	2 972	122 849

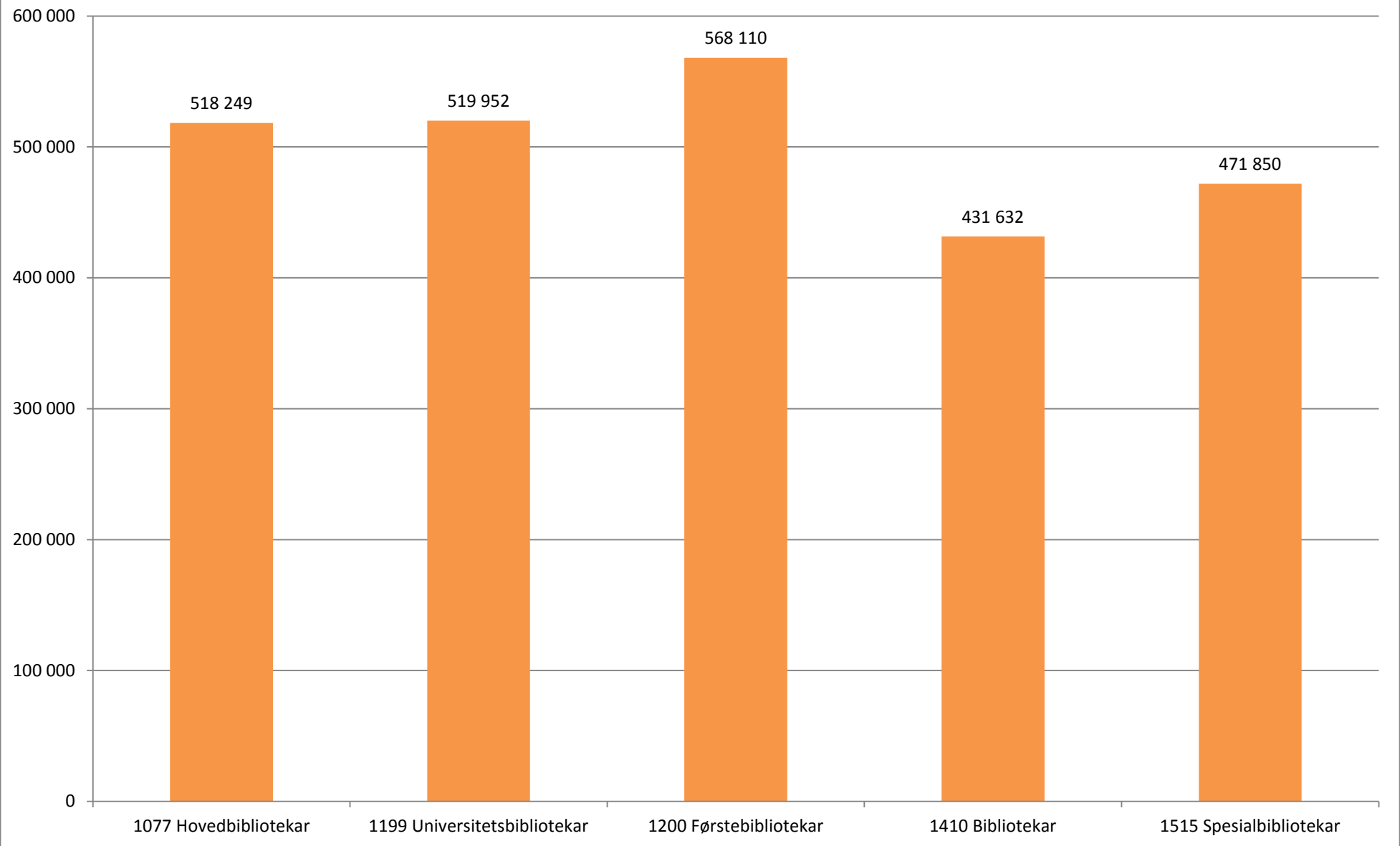
Figur 1: Gjennomsnittslønn vitenskapelige stillinger



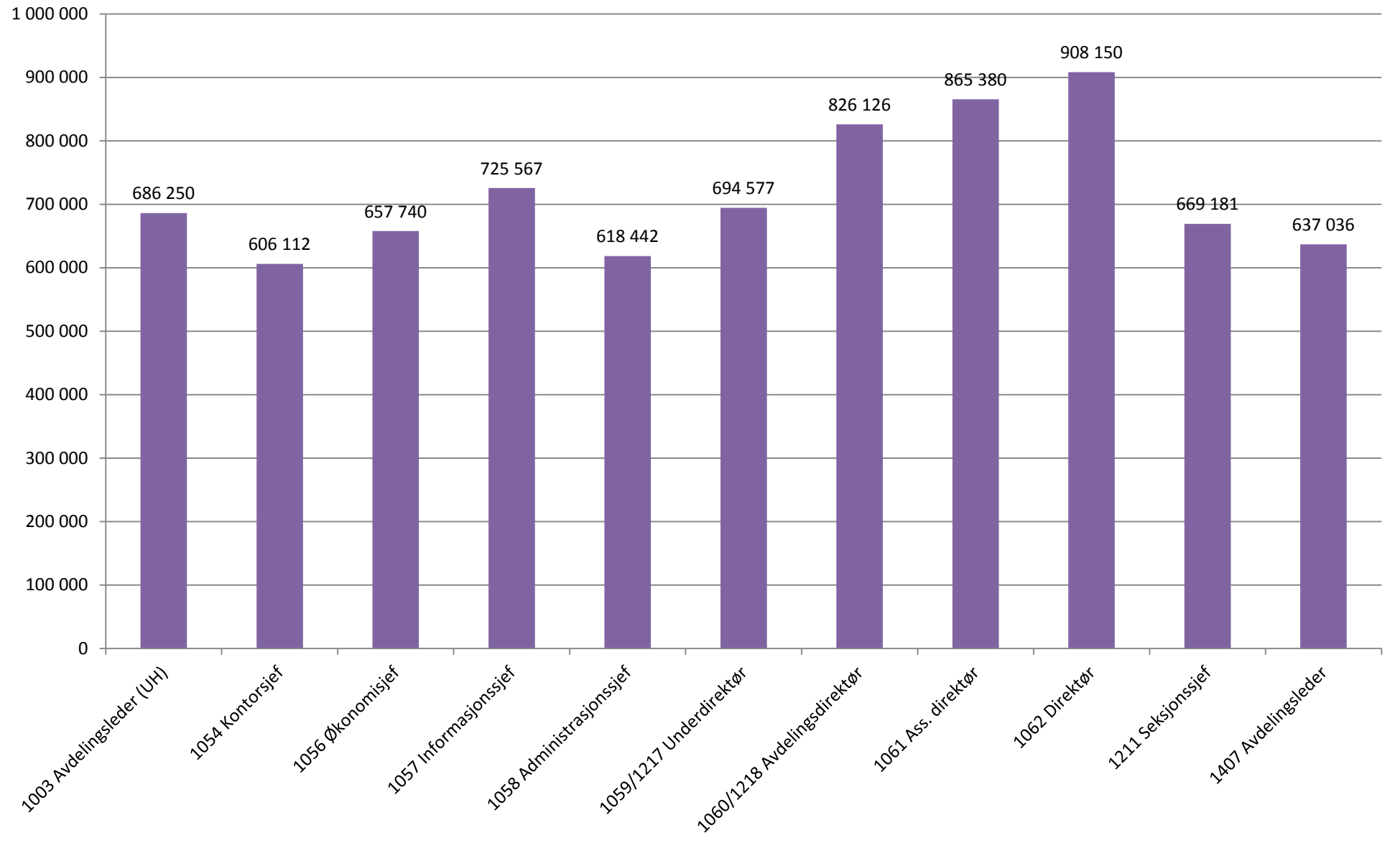
Figur 2: Gjennomsnittlønn faglig-administrative lederstillinger



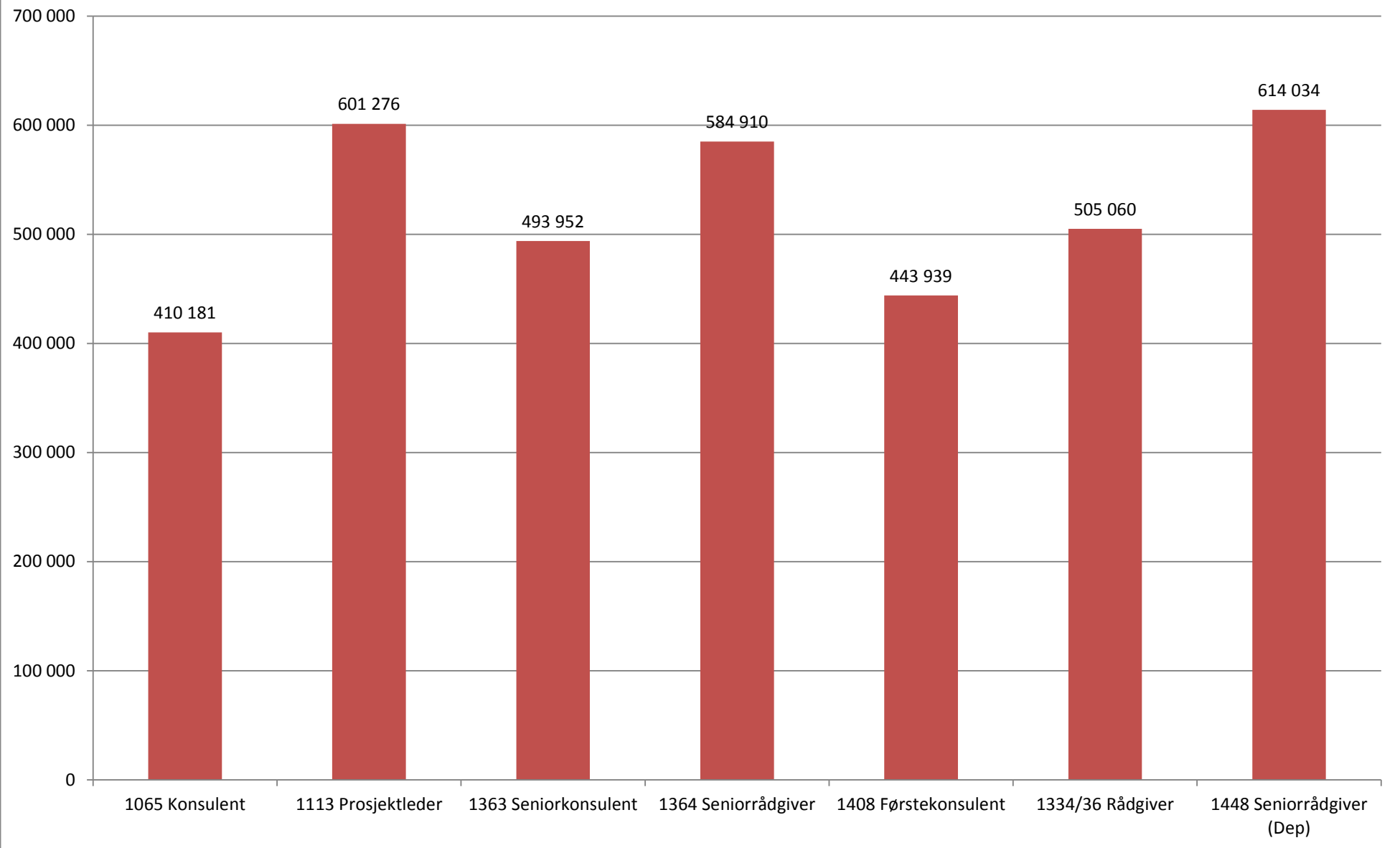
Figur 3: Gjennomsnittslønn bibliotekfaglige stillinger



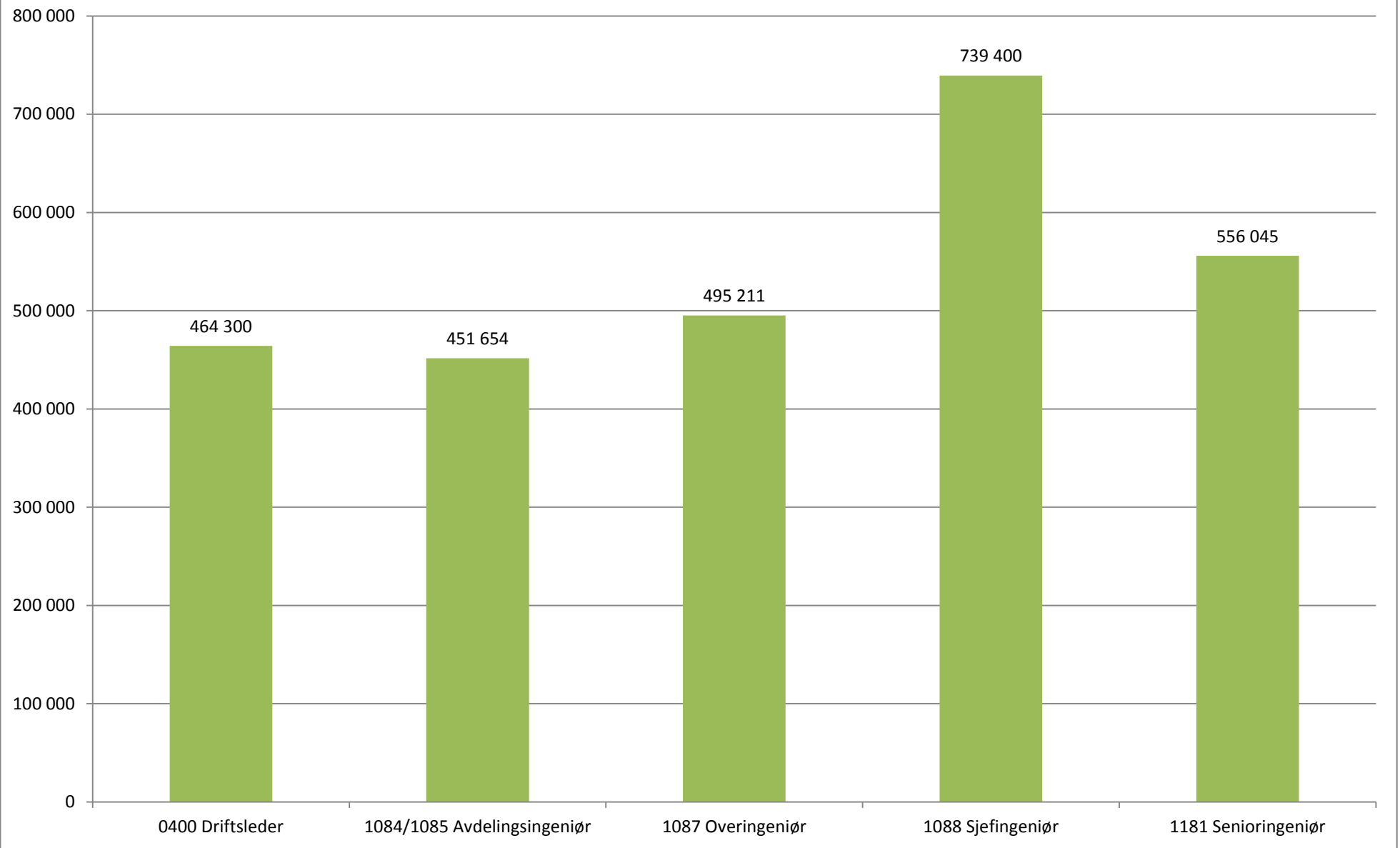
Figur 4: Gjennomsnittslønn administrative lederstillinger



Figur 5: Gjennomsnittslønn administrative stillinger



Figur 6: Gjennomsnittslønn tekniske stillinger



Tabell 2: Snittlønn etter tidspunkt for avlagt høyere grads utdanning

Stilling	-1984	1985-94	1995-2004	2005-09	2010-	Snitt alle
1007 Høyskolelærer	550 400	518 900	507 444	460 050	444 700	503 400
1008 Høgskolelektor	588 357	565 259	564 473	530 726	515 925	553 604
1009 Universitetslektor	568 476	556 582	552 241	529 028	511 284	542 430
1010 Amanuensis	585 313	568 071	560 092	513 117	523 100	557 286
1011 Førsteamanuensis	610 952	606 189	596 346	586 564	584 730	596 878
1013 Professor	770 424	748 308	721 105	696 683	728 533	745 646
1017 Stipendiat	444 700	450 120	463 137	459 627	445 999	450 929
1054 Kontorsjef	619 375	585 727	618 435	606 333	601 200	607 115
1058 Administrasjonssjef	616 050	630 340	590 400	676 800	655 533	618 442
1059/1217 Underdirektør	683 575	708 291	673 529	714 000		695 288
1060/1218 Avdelingsdirektør	855 929	831 012	810 460	764 050		825 288
1065 Konsulent		410 550	433 500	423 050	398 040	413 158
1077 Hovedbibliotekar	514 900	515 833	528 812	537 700	506 400	518 686
1084/1085 Avdelingsingeniør		437 400	491 743	429 578	437 760	451 573
1087 Overingeniør	474 760	483 233	500 915	504 925	484 373	495 881
1088 Sjøfingeniør	790 264	767 767	720 817	633 000	501 300	734 176
1108 Forsker	549 686	550 444	532 390	505 516	480 471	522 654
1109 Forsker	609 667	604 393	577 362	566 943	550 961	575 450
1110 Forsker	623 500	616 941	620 182	631 380	572 333	619 826
1111 Forskningsjef	795 200	742 936	697 509	694 500		732 693
1113 Prosjektleder	668 750	664 320	547 633	559 167	581 900	597 500
1181 Senioringeniør	549 263	554 865	555 255	558 125	589 300	555 417
1183 Forsker	721 265	695 755	683 867	665 038	738 650	699 502
1198 Førstelektor	623 077	606 173	601 488	585 380	577 638	604 837
1199 Universitetsbibliotekar	541 350	569 150	529 377	506 314	481 857	519 952
1200 Førstebibliotekar	585 086	581 650	552 620	540 200	501 300	568 110
1211 Seksjonssjef	660 956	668 562	675 174	694 025	644 933	670 496
1352 Postdoktor		550 733	534 039	520 032	527 691	526 129
1358 Statsmeteorolog	553 933	569 660	540 183	464 800	475 675	513 128
1363 Seniorkonsulent	514 050	500 642	500 852	486 484	467 567	493 805
1364 Seniorrådgiver	613 324	588 560	578 859	564 637	577 566	584 329
1404 Professor (faglig lederskap)	901 650	927 575	740 225	757 900		842 400
1407 Avdelingsleder	649 075	668 480	615 273	626 080	646 350	637 036
1408 Førstekonsulent		453 717	449 581	442 003	437 581	443 485
1410 Bibliotekar	430 500	452 500	441 500	433 150	403 660	434 043
1334/36 Rådgiver	520 530	514 586	507 085	501 822	494 135	505 310
1448 Seniorrådgiver (Dep)	638 183	676 180	597 377	575 325		617 043
1473 Studieleder (tilsatt)	685 650	671 040	658 489	599 040	591 400	644 822
1474 Dekan	993 320	954 133	900 914			942 360
1475 Instituttleder (tilsatt)	806 192	849 291	798 152	781 020	679 200	806 862
1515 Spesialbibliotekar	468 756	472 630	477 493	456 300	476 467	471 805
1532 Dosent	677 188	677 209	711 880	672 983		684 674
Annen stilling	691 500	651 347	573 576	576 193	497 411	586 440
Totalsum	684 019	646 991	598 169	546 688	505 838	601 410

Tabell 3: Snittlønn på tvers av institusjonene for utvalgte stillinger

1008 Høyskolelektor/1009 Universitetslektor		
Arbeidssted	Snittlønn	N
Høgskolen i Bergen	559 358	38
Høgskolen i Harstad	526 288	8
Høgskolen i Hedmark	544 819	16
Høgskolen i Lillehammer	540 120	5
Høgskolen i Nord-Trøndelag	576 867	12
Høgskolen i Oslo og Akershus	556 172	65
Høgskolen i Sør-Trøndelag	559 074	27
Høgskolen i Sørøst-Norge (HSN)	576 621	33
Høgskolen i Telemark	534 842	19
Høgskolen i Østfold	546 718	11
Høgskolen i Ålesund	574 600	6
Høgskolen Stord/ Haugesund	545 656	9
Høgskolen i Sogn og Fjordane	510 069	13
Høgskolen i Volda	531 389	9
Kunsthøgskolen i Oslo	573 000	4
Nord universitet	529 500	6
Norges idrettshøgskole	534 800	5
NTNU	512 742	19
Polithøgskolen	560 880	15
Samisk høgskole/ Sámi allaskuvla	550 400	4
Universitetet i Agder (UiA)	546 909	33
Universitetet i Bergen (UiB)	511 470	10
Universitetet i Oslo (UiO)	543 770	27
Universitetet i Stavanger (UiS)	553 825	16
Universitetet i Tromsø (UiT) Norges arktiske universitet	542 000	31
Totalsum	549 190	456

1011 Førsteamanuensis		
Arbeidssted	Snittlønn	N
Arkiverket	590 950	10
Det praktisk-teologiske seminar	581 200	3
Forsvarets høgskole	649 967	3
Høgskolen i Bergen	591 291	44
Høgskolen i Harstad	588 443	7
Høgskolen i Hedmark	604 907	14
Høgskolen i Lillehammer	623 970	10
Høgskolen i Molde	581 467	3
Høgskolen i Narvik	636 033	3
Høgskolen i Nesna	588 029	7
Høgskolen i Nord-Trøndelag	613 800	16
Høgskolen i Oslo og Akershus	611 060	80
Høgskolen i Sør-Trøndelag	591 297	34
Høgskolen i Sørøst-Norge (HSN)	621 218	28
Høgskolen i Telemark	583 159	17
Høgskolen i Østfold	598 180	15
Høgskolen i Ålesund	639 350	4
Høgskolen Stord/ Haugesund	588 900	9
Høgskolen i Sogn og Fjordane	570 106	17
Høgskolen i Volda	592 467	12
Kunsthøgskolen i Oslo	564 000	3
Luftkrigsskolen	646 900	4
Nasjonalbiblioteket	561 938	8
Nord universitet	595 052	27
Norges handelshøgskole (NHH)	634 350	8

Norges idrettshøgskole	607 082	11
Norges miljø- og biovitenskapelige universitet (NMBU)	611 331	48
Norges musikkhøgskole	613 400	3
NTNU	585 729	77
Politihøgskolen	604 075	4
Samisk høgskole/ Sámi allaskuvla	581 425	4
Sjøkrigsskolen	645 500	3
Universitetet i Agder (UiA)	589 438	45
Universitetet i Bergen (UiB)	576 274	90
Universitetet i Oslo (UiO)	604 385	104
Universitetet i Stavanger (UiS)	595 800	34
Universitetet i Tromsø (UiT) Norges arktiske universitet	592 302	99
Totalsum	596 586	915

1013 (1404) Professor		
Arbeidssted	Snittlønn	N
Arkitektur- og designhøgskolen i Oslo	780 833	3
Forsvarets høgskole	680 200	3
Høgskolen i Bergen	708 790	10
Høgskolen i Hedmark	726 000	6
Høgskolen i Lillehammer	726 364	14
Høgskolen i Nesna	697 075	4
Høgskolen i Oslo og Akershus	720 164	39
Høgskolen i Sør-Trøndelag	715 150	6
Høgskolen i Sørøst-Norge (HSN)	767 583	18
Høgskolen i Telemark	706 333	9
Høgskolen i Østfold	720 133	6
Høgskolen i Volda	685 592	13
Kunst- og designhøgskolen i Bergen	650 380	5
Kunsthøgskolen i Oslo	605 280	5
Nord universitet	745 892	13
Norges handelshøgskole (NHH)	772 556	27
Norges idrettshøgskole	736 343	7
Norges miljø- og biovitenskapelige universitet (NMBU)	765 717	60
Norges musikkhøgskole	680 750	10
NTNU	756 349	167
Politihøgskolen	772 867	3
Universitetet i Agder (UiA)	694 865	37
Universitetet i Bergen (UiB)	739 207	197
Universitetet i Oslo (UiO)	770 540	252
Universitetet i Stavanger (UiS)	766 711	28
Universitetet i Tromsø (UiT) Norges arktiske universitet	735 240	84
Totalsum	747 023	1038

1017/1378 Stipendiat		
Arbeidssted	Snittlønn	N
Folkehelseinstituttet	470 867	6
Høgskolen i Bergen	432 867	6
Høgskolen i Hedmark	495 950	6
Høgskolen i Lillehammer	448 650	4
Høgskolen i Nord-Trøndelag	516 167	3
Høgskolen i Oslo og Akershus	454 361	18
Høgskolen i Sør-Trøndelag	447 286	7
Høgskolen i Sørøst-Norge (HSN)	447 086	7
Høgskolen i Telemark	453 100	4
Høgskolen Stord/ Haugesund	490 033	3
Høgskolen i Sogn og Fjordane	450 500	5
Høgskolen i Volda	433 380	5
Nord universitet	447 973	11
Norges idrettshøgskole	447 327	15

Norges miljø- og biovitenskapelige universitet (NMBU)	456 919	16
Norges musikkhøgskole	433 000	3
Norsk institutt for bioøkonomi (NIBIO)	467 700	3
NTNU	446 883	35
Politi høgskolen	462 367	3
Statens arbeidsmiljøinstitutt (STAMI)	457 967	3
Universitetet i Agder (UiA)	438 807	14
Universitetet i Bergen (UiB)	449 445	42
Universitetet i Oslo (UiO)	449 965	84
Universitetet i Stavanger (UiS)	447 400	11
Universitetet i Tromsø (UiT) Norges arktiske universitet	451 397	37
Totalsum	451 849	368

1054 Kontorsjef		
Arbeidssted	Snittlønn	N
Høgskolen i Bergen	591 950	4
Høgskolen i Ålesund	567 900	3
Norges handelshøgskole (NHH)	583 000	4
NTNU	621 093	14
Universitetet i Oslo (UiO)	653 067	9
Universitetet i Tromsø (UiT) Norges arktiske universitet	564 720	5
Totalsum	606 112	49

1087 Overingeniør		
Arbeidssted	Snittlønn	N
Meteorologisk institutt	481 925	4
Norges miljø- og biovitenskapelige universitet (NMBU)	469 625	4
NTNU	478 633	6
Oljedirektoratet	519 800	2
Statens arbeidsmiljøinstitutt (STAMI)	479 050	4
Universitetet i Agder (UiA)	484 683	6
Universitetet i Bergen (UiB)	480 025	8
Universitetet i Oslo (UiO)	497 980	25
Universitetet i Tromsø (UiT) Norges arktiske universitet	501 675	4
Veterinærinstituttet	478 467	3
Totalsum	495 211	83

1181 Senioringeniør		
Arbeidssted	Snittlønn	N
Folkehelseinstituttet	577 150	6
Meteorologisk institutt	589 150	4
Norges miljø- og biovitenskapelige universitet (NMBU)	511 667	3
Norsk institutt for bioøkonomi (NIBIO)	520 833	3
Norsk Polarinstitutt	507 467	3
NTNU	558 967	6
Statens Kartverk	570 914	7
Universitetet i Bergen (UiB)	521 517	6
Universitetet i Oslo (UiO)	566 021	39
Universitetet i Tromsø (UiT) Norges arktiske universitet	510 800	3
Totalsum	556 045	95

1108 Forsker		
Arbeidssted	Snittlønn	N
Nasjonalt kunnskapssenter for helsetjenesten	555 600	4
Forsvarets høyskole	497 980	5
Høyskolen i Oslo og Akershus	563 800	4
Meteorologisk institutt	516 350	4
Norges geologiske undersøkelse (NGU)	533 800	6
Norsk institutt for bioøkonomi (NIBIO)	534 540	15
Universitetet i Bergen (UiB)	521 433	6
Universitetet i Oslo (UiO)	501 460	10
Universitetet i Stavanger (UiS)	522 240	5
Universitetet i Tromsø (UiT) Norges arktiske universitet	446 933	3
Veterinærinstituttet	553 438	8
Totalsum	523 308	84

1109 Forsker		
Arbeidssted	Snittlønn	N
Nasjonalt kunnskapssenter for helsetjenesten	637 200	4
Sirus - Statens institutt for rusmiddelforskning	587 486	7
Folkehelseinstituttet	607 284	25
Forsvarets forskningsinstitutt	565 900	8
Forsvarets høyskole	593 400	3
Havforskningsinstituttet	557 240	15
Høyskolen i Oslo og Akershus	614 369	16
Meteorologisk institutt	561 419	16
Nasjonalt institutt for ernærings- og sjømatforskning (NIFES)	563 244	16
Norges geologiske undersøkelse (NGU)	581 171	24
Norges idrettshøyskole	553 033	3
Norges miljø- og biovitenskapelige universitet (NMBU)	563 533	18
Norsk institutt for bioøkonomi (NIBIO)	576 470	56
Norsk Polarinstitutt	521 033	3
Norsk utenrikspolitisk institutt (NUPI)	597 633	6
NTNU	560 000	22
Statens arbeidsmiljøinstitutt (STAMI)	580 560	5
Statens legemiddelverk	598 620	5
Statens strålevern	597 080	5
Universitetet i Bergen (UiB)	540 400	22
Universitetet i Oslo (UiO)	577 894	35
Universitetet i Tromsø (UiT) Norges arktiske universitet	549 300	17
Veterinærinstituttet	577 469	16
Totalsum	575 567	355

1110 Forsker		
Arbeidssted	Snittlønn	N
Nasjonalt kunnskapssenter for helsetjenesten	663 656	9
Folkehelseinstituttet	672 692	13
Forsvarets forskningsinstitutt	629 435	23
Havforskningsinstituttet	592 812	17
Meteorologisk institutt	588 822	9
Norges miljø- og biovitenskapelige universitet (NMBU)	567 433	3
Norsk Polarinstitutt	572 478	9
Universitetet i Oslo (UiO)	575 600	5
Veterinærinstituttet	622 909	11
Totalsum	619 826	111

1183 Forsker		
Arbeidssted	Snittlønn	N
Nasjonalt kunnskapscenter for helsetjenesten	684 450	4
Sirus - Statens institutt for rusmiddelforskning	755 880	5
Folkehelseinstituttet	729 681	31
Forsvarets forskningsinstitutt	787 018	38
Havforskningsinstituttet	684 152	33
Høgskolen i Oslo og Akershus	687 100	6
Meteorologisk institutt	605 775	4
Nasjonalt institutt for ernærings- og sjømatforskning (NIFES)	625 614	7
Norges geologiske undersøkelse (NGU)	641 709	11
Norsk institutt for bioøkonomi (NIBIO)	645 100	29
Norsk Polarinstitutt	670 840	5
Statens arbeidsmiljøinstitutt (STAMI)	620 533	3
Universitetet i Oslo (UiO)	737 200	7
Veterinærinstituttet	699 530	10
Totalsum	699 844	206

1198 Førstelektor		
Arbeidssted	Snittlønn	N
Høgskolen i Bergen	597 829	17
Høgskolen i Harstad	579 340	5
Høgskolen i Hedmark	605 940	5
Høgskolen i Nord-Trøndelag	612 850	6
Høgskolen i Oslo og Akershus	627 326	47
Høgskolen i Sør-Trøndelag	601 860	10
Høgskolen i Sørøst-Norge (HSN)	633 245	11
Høgskolen i Telemark	593 520	10
Høgskolen i Østfold	609 870	10
Høgskolen i Sogn og Fjordane	583 083	6
Høgskolen i Volda	576 163	8
Krigsskolen	662 000	3
Nord universitet	577 867	3
NTNU	589 380	5
Universitetet i Agder (UiA)	610 154	26
Universitetet i Bergen (UiB)	557 300	3
Universitetet i Oslo (UiO)	566 744	9
Universitetet i Stavanger (UiS)	596 300	7
Universitetet i Tromsø (UiT) Norges arktiske universitet	585 359	17
Totalsum	605 166	222

1352 Postdoktor		
Arbeidssted	Snittlønn	N
Folkehelseinstituttet	587 529	7
Havforskningsinstituttet	526 467	3
Høgskolen i Oslo og Akershus	540 317	6
Norges miljø- og biovitenskapelige universitet (NMBU)	518 492	12
Norsk institutt for bioøkonomi (NIBIO)	514 267	3
NTNU	500 494	17
Universitetet i Bergen (UiB)	516 352	21
Universitetet i Oslo (UiO)	523 327	55
Universitetet i Tromsø (UiT) Norges arktiske universitet	534 670	10
Totalsum	526 086	147

1364 /1448 Seniorrådgiver		
Arbeidssted	Snittlønn	N
Nasjonalt kunnskapsenter for helsetjenesten	573 488	8
Vitenskapskomiteen for mattrygghet (VKM)	597 683	6
Arkiverket	587 446	13
Barne-, ungdoms- og familiedirektoratet	613 200	3
Folkehelseinstituttet	631 738	24
Fylkesmannen i Oppland	557 200	3
Helsedirektoratet	600 920	30
Høgskolen i Bergen	533 567	3
Høgskolen i Nord-Trøndelag	585 500	3
Høgskolen i Oslo og Akershus	618 479	29
Høgskolen i Sør-Trøndelag	597 260	5
Kripos	530 100	3
Kulturdepartementet	606 300	3
Kunnskapsdepartementet	629 700	12
Kunst i offentlige rom - KORO	564 067	3
Kystverket	636 075	4
Mattilsynet	544 982	11
Meteorologisk institutt	577 700	5
Miljødirektoratet	557 433	6
Nasjonalbiblioteket	557 829	14
NOKUT	574 992	12
NORAD - Direktoratet for utviklingssamarbeid	560 667	3
Norges handelshøyskole (NHH)	560 667	3
Norges miljø- og biovitenskapelige universitet (NMBU)	566 840	15
Norges musikkhøgskole	576 567	6
Norsk institutt for bioøkonomi (NIBIO)	613 800	7
Norsk kulturråd	553 686	28
NTNU	616 727	33
Nærings- og fiskeridepartementet	586 375	4
Patentstyret	601 400	10
Politi høgskolen	568 100	4
Riksantikvaren	551 428	29
Senter for internasjonalisering av utdanning (SIU)	546 300	10
Språkrådet	548 943	7
Statens legemiddelverk	623 800	7
Statens strålevern	590 925	8
Statens vegvesen	584 350	4
Statistisk sentralbyrå	550 333	9
Statped	560 431	36
Universitetet i Agder (UiA)	547 029	14
Universitetet i Bergen (UiB)	589 563	8
Universitetet i Oslo (UiO)	598 483	47
Universitetet i Stavanger (UiS)	596 300	10
Universitetet i Tromsø (UiT) Norges arktiske universitet	568 169	16
Universitets- og høgskolerådet (UHR)	621 729	7
Utdanningsdirektoratet	604 327	11
Totalsum	586 444	589

1408 Førstekonsulent		
Arbeidssted	Snittlønn	N
Arkivverket	420 450	4
Høgskolen i Sør-Trøndelag	443 325	4
Høgskolen i Ålesund	431 067	3
Nidaros domkirkes restaureringsarbeider	447 400	3
NTNU	449 069	16
Universitetet i Agder (UiA)	448 050	12
Universitetet i Bergen (UiB)	436 900	8
Universitetet i Oslo (UiO)	456 827	15
Universitetet i Tromsø (UiT) Norges arktiske universitet	440 150	6
Totalsum	444 077	97

1363 Seniorkonsulent		
Arbeidssted	Snittlønn	N
Høgskolen i Bergen	471 214	7
Høgskolen i Sørøst-Norge (HSN)	470 800	3
Norges handelshøyskole (NHH)	487 460	5
NTNU	485 322	23
Universitetet i Bergen (UiB)	498 120	15
Universitetet i Oslo (UiO)	499 622	36
Universitetet i Tromsø (UiT) Norges arktiske universitet	457 267	3
Totalsum	493 952	114

1434/36 Rådgiver		
Arbeidssted	Snittlønn	N
Arkivverket	484 535	17
Folkehelseinstituttet	512 386	7
Forsvarets høyskole	568 275	4
Helsedirektoratet	521 780	5
Høgskolen i Bergen	528 550	10
Høgskolen i Lillehammer	548 025	4
Høgskolen i Nord-Trøndelag	503 467	3
Høgskolen i Oslo og Akershus	490 956	16
Høgskolen i Sør-Trøndelag	492 933	3
Høgskolen i Telemark	495 680	5
Høgskolen i Østfold	532 567	9
Høgskolen i Ålesund	528 075	4
Høgskolen i Volda	496 383	6
Kunst- og designhøgskolen i Bergen	537 833	3
Mattilsynet	498 533	3
Nasjonalbiblioteket	466 004	24
NOKUT	488 575	4
Nord universitet	502 860	5
Norges handelshøyskole (NHH)	522 580	5
Norges miljø- og biovitenskapelige universitet (NMBU)	493 771	7
Norges musikkhøgskole	490 140	5
Norsk institutt for bioøkonomi (NIBIO)	491 117	6
Norsk kulturråd	481 020	5
NTNU	516 664	47
Patentstyret	537 750	4
Riksantikvaren	527 450	4
Sametinget	480 583	6
Senter for internasjonalisering av utdanning (SIU)	502 850	6

Språkrådet	527 400	4
Statped	466 600	17
Universitetet i Agder (UiA)	485 238	29
Universitetet i Bergen (UiB)	507 446	13
Universitetet i Oslo (UiO)	522 303	72
Universitetet i Stavanger (UiS)	502 188	8
Universitetet i Tromsø (UiT) Norges arktiske universitet	488 095	20
Totalsum	504 911	442

1060/1218 Avdelingsdirektør		
Arbeidssted	Snittlønn	N
Nasjonalt kunnskapscenter for helsetjenesten	866 300	3
Folkehelseinstituttet	837 280	5
Høgskolen i Oslo og Akershus	893 175	4
Kunnskapsdepartementet	825 633	3
NOKUT	888 400	3
Norges miljø- og biovitenskapelige universitet (NMBU)	835 867	3
NTNU	864 533	3
Senter for internasjonalisering av utdanning (SIU)	674 433	3
Universitetet i Agder (UiA)	717 471	7
Universitetet i Bergen (UiB)	897 533	3
Universitetet i Oslo (UiO)	941 575	4
Universitetet i Stavanger (UiS)	798 375	4
Totalsum	827 114	69

1077 Hovedbibliotekar		
Arbeidssted	Snittlønn	N
Høgskolen i Oslo og Akershus	498 367	3
Kunsthøgskolen i Oslo	526 467	3
Nasjonalbiblioteket	481 269	13
NTNU	479 320	10
Universitetet i Oslo (UiO)	530 406	17
Totalsum	516 699	79

1515 Spesialbibliotekar		
Arbeidssted	Snittlønn	N
Høgskolen i Nord-Trøndelag	479 167	3
Høgskolen i Oslo og Akershus	483 189	9
Høgskolen i Sørøst-Norge (HSN)	487 367	3
Høgskolen Stord/ Haugesund	483 800	3
Høgskolen i Sogn og Fjordane	475 950	4
Nasjonalbiblioteket	489 333	3
Nord universitet	450 375	4
Norges idrettshøgskole	470 200	4
Norsk lyd- og blindeskriftbibliotek	480 225	4
NTNU	451 383	6
Universitetet i Bergen (UiB)	448 550	4
Universitetet i Oslo (UiO)	475 938	8
Totalsum	471 850	76

1211 Seksjonssjef		
Arbeidssted	Snittlønn	N
Høgskolen i Oslo og Akershus	726 940	10
Høgskolen i Sørøst-Norge (HSN)	613 100	4
Meteorologisk institutt	646 525	4
NOKUT	654 600	3
Norges miljø- og biovitenskapelige universitet (NMBU)	629 940	5
Norsk kulturråd	652 233	3
NTNU	662 375	12
Riksantikvaren	639 600	3
Statens strålevern	701 340	5
Universitetet i Bergen (UiB)	619 925	4
Universitetet i Oslo (UiO)	681 247	15
Universitetet i Tromsø (UiT) Norges arktiske universitet	621 750	6
Totalsum	669 181	94

1475 Instituttleder (tilsatt)		
Arbeidssted	Snittlønn	N
Høgskolen i Bergen	713 800	3
Høgskolen i Oslo og Akershus	888 333	3
Høgskolen i Sør-Trøndelag	736 525	4
Høgskolen i Sørøst-Norge (HSN)	748 775	8
Høgskolen i Telemark	665 875	4
Norges miljø- og biovitenskapelige universitet (NMBU)	893 100	5
NTNU	780 413	8
Universitetet i Agder (UiA)	736 767	3
Universitetet i Bergen (UiB)	884 991	11
Universitetet i Oslo (UiO)	923 800	9
Universitetet i Tromsø (UiT) Norges arktiske universitet	739 460	10
Totalsum	802 217	72

1532 Dosent		
Arbeidssted	Snittlønn	N
Høgskolen i Nord-Trøndelag	682 350	4
Høgskolen i Oslo og Akershus	679 250	4
Høgskolen i Sør-Trøndelag	674 167	3
Høgskolen i Sørøst-Norge (HSN)	730 450	4
Høgskolen i Østfold	700 025	4
Høgskolen i Sogn og Fjordane	660 633	3
Universitetet i Stavanger (UiS)	721 075	4
Universitetet i Tromsø (UiT) Norges arktiske universitet	680 360	5
Totalsum	685 327	45

Tabell 4: Snittlønn etter stilling og utdanningsnivå

Stilling	Doktorgrad	Høyere utdanning	Lavere utdanning	Totalt
1007 Høyskolelærer		496 167	502 980	501 844
1008 Høgskolelektor	550 467	553 710	560 650	553 775
1009 Universitetslektor	533 644	542 973	492 300	542 257
1010 Amanuensis	599 400	553 088		558 233
1011 Førsteamanuensis	596 408	602 237	570 100	596 705
1013 Professor	747 246	720 902	685 383	745 625
1017 Stipendiat	450 055	451 158		451 091
1054 Kontorsjef	652 350	607 054	598 280	607 115
1058 Administrasjonssjef	676 250	607 271	632 033	618 442
1059/1217 Underdirektør	686 350	686 567	738 850	694 577
1060/1218 Avdelingsdirektør	866 631	802 595	870 485	827 451
1065 Konsulent	459 700	395 250	411 967	413 158
1077 Hovedbibliotekar	540 200	546 325	510 770	518 249
1084/1085 Avdelingsingeniør	449 833	433 273	477 388	451 573
1087 Overingeniør	517 831	480 874	515 556	495 881
1088 Sjefingeniør	666 375	762 485	654 600	739 400
1108 Forsker	551 143	516 413	560 700	522 654
1109 Forsker	574 538	589 758		575 567
1110 Forsker	618 705	623 492		619 826
1111 Forskningssjef	714 931	963 600		732 693
1113 Prosjektleder	621 300	575 360	615 767	597 500
1181 Senioringeniør	543 972	561 787	557 933	555 417
1183 Forsker	691 128	757 622		699 844
1198 Førstelektor	585 803	608 834	600 700	605 321
1199 Universitetsbibliotekar		519 952		519 952
1200 Førstebibliotekar	563 113	580 600		568 110
1211 Seksjonssjef	692 935	668 598	656 872	669 895
1352 Postdoktor	526 129			526 129
1358 Statsmeteorolog	602 800	510 566		513 128
1363 Seniorkonsulent	506 638	494 163	486 813	493 473
1364 Seniorrådgiver	601 768	579 556	585 223	584 910
1404 Professor (faglig lederskap)	842 400			842 400
1407 Avdelingsleder	646 233	641 372	605 633	637 036
1408 Førstekonsulent	475 400	444 229	441 157	443 580
1410 Bibliotekar		437 400	431 357	431 632
1334/36 Rådgiver	516 517	503 665	505 449	505 213
1448 Seniorrådgiver (Dep)	622 013	605 776	667 633	617 043
1473 Studieleder (tilsatt)	712 617	620 894		644 822
1474 Dekan	953 636	880 660		930 831
1475 Instituttleder (tilsatt)	829 827	716 754	602 800	805 233
1515 Spesialbibliotekar	540 200	474 160	470 133	471 850
1532 Dosent	698 670	675 578	664 000	685 811
Annen stilling	617 811	578 947	484 344	585 032
Snitt	651 835	556 307	535 078	601 453

Høyere grad = hovedfag, mastergrad, magistergrad, og lignende

Lavere grad = cand. mag, bachelor, høyskolekandidat, og lignende

Tabell 5: Snittlønn etter stilling og utdanningsbakgrunn

Stillingskategori	Biblioteks-fag		Helse-, idretts- og sosialfag		Humaniora og estetiske fag		Ingeniørfag og teknologi		Landbruk/ veterinær- medisin		Lærerutd. / pedagogikk		Mat.Nat		Medisin, odontologi, ernæring og farmasi		Samfunnsfag og juridiske fag		Økonomi og merkantile fag		Totalt		
	Snittlønn	N	Snittlønn	N	Snittlønn	N	Snittlønn	N	Snittlønn	N	Snittlønn	N	Snittlønn	N	Snittlønn	N	Snittlønn	N	Snittlønn	N	Snittlønn	N	
1007 Høgskoleleærer			488 438	8	479 500	3	528 680	5					496 300	2								503 863	19
1008 Høgskolelektor			542 306	50	540 800	65	567 213	15	535 100	2	564 204	69	569 126	27	551 875	4	552 518	38	587 400	7	553 775	278	
1009 Universitetslektor			540 516	38	532 471	68	569 586	7	591 867	3	545 204	27	557 620	15	558 060	5	545 926	19	541 925	4	542 611	186	
1010 Amanuensis			592 750	2	540 210	21							608 500	3			565 114	7	560 600	2	558 233	36	
1011 Førsteamanuensis			596 781	86	586 488	241	596 767	36	602 567	27	591 524	88	595 812	216	612 515	34	604 971	152	624 833	43	596 741	924	
1013 Professor	694 300	2	748 618	45	714 629	275	790 356	36	782 046	26	729 162	61	747 097	292	792 608	65	754 274	178	790 443	46	745 768	1 026	
1017 Stipendiat			452 021	42	450 595	92	450 860	5	452 843	7	451 064	33	448 277	60	455 571	17	451 839	93	450 992	12	451 034	361	
1054 Kontorsjef					601 750	10						616 100	2	615 367	6			619 957	14	596 440	15	606 112	49
1058 Administrasjonssjef					610 917	6								593 425	4			624 933	3	634 480	5	618 442	19
1059/1217 Underdirektør	676 800	3			669 475	8							706 244	9			762 933	3	687 900	2	694 577	26	
1060/1218 Avdelingsdirektør	822 467	3	849 867	3	803 605	19					746 483	6	866 367	6	892 025	4	837 705	19	846 200	7	826 128	69	
1065 Konsulent					408 057	7													407 975	4	410 181	16	
1077 Hovedbibliotekar	514 387	75																627 400	2			518 352	79
1084/1085 Avdelingsingeniør					457 367	3	445 200	5					422 267	6	422 117	6	653 700	2			451 654	24	
1087 Overingeniør					504 267	9	509 114	14	472 833	3			490 113	52	496 800	2					495 211	83	
1088 Sjefingeniør					592 300	3	716 050	6					781 200	16							742 896	25	
1108 Forsker			488 200	7	525 136	14	540 500	5	549 183	12			515 560	30	509 167	3	526 379	14			522 654	85	
1109 Forsker			565 129	14	571 038	16	567 564	14	580 785	47	605 017	6	567 650	176	589 428	29	592 552	50	592 500	3	575 567	355	
1110 Forsker			660 525	4			666 480	5	615 075	8			610 093	71	658 878	9	621 191	11			619 826	111	
1111 Forskningssjef									688 075	4			753 470	20	652 350	2	809 750	2			739 324	29	
1113 Prosjektleder					578 914	7	573 733	3					581 750	2			589 700	4	651 833	3	599 305	20	
1181 Senioringeniør					553 000	4	567 925	24					550 300	53	554 850	6	620 933	3			556 628	94	
1183 Forsker			710 900	6	652 000	2	743 864	14	663 358	26	780 900	2	697 465	123	718 394	16	718 119	16			700 317	205	
1198 Førstelektor			606 000	32	585 846	48	636 250	12	646 350	2	612 296	50	602 818	28	633 400	2	605 833	42	623 167	6	605 274	223	
1199 Universitetsbibliotekar	500 375	8			519 331	13							544 367	3			531 860	5			519 952	33	
1200 Førstebibliotekar					567 175	8	581 100	2					563 900	7							567 975	20	
1211 Seksjonssjef	636 040	10			658 011	28	829 850	2	691 100	4	638 560	5	678 663	19			672 138	13	691 109	11	669 237	93	
1352 Postdoktor			543 178	9	515 624	29	543 567	3	519 543	7			518 530	44	518 030	20	539 877	31	591 067	3	526 086	147	
1358 Statsmeteorolog													513 128	36							513 128	36	
1363 Seniorkonsulent	481 733	3	457 500	3	485 627	37	476 000	2			498 917	6	510 069	13	505 700	2	498 481	36	499 927	11	493 966	113	
1364 Seniorrådgiver	556 600	15	586 383	23	567 670	164	606 377	13	625 300	13	576 017	54	600 110	89	609 614	29	582 820	122	603 024	38	584 211	560	
1404 Professor (for faglig lederskap)			741 567	3	802 350	2							916 575	4			859 580	5			842 400	14	
1407 Avdelingsleder	588 100	4	757 900	2	622 815	13			616 100	2	643 867	3	595 067	3			667 233	6	687 700	2	637 036	36	
1408 Førstekonsulent	431 067	3	468 050	2	437 593	41	456 300	4			451 869	13	443 033	3	437 600	2	446 035	20	452 611	9	444 006	97	
1410 Bibliotekar	430 643	21																			431 632	22	
1334/36 Rådgiver	505 653	19	516 547	15	498 360	183	514 210	20	497 550	4	499 071	24	515 000	30	502 675	8	505 906	94	519 020	51	505 143	448	
1448 Seniorrådgiver (Dep)					574 983	6			699 350	2			622 180	5			621 180	15			614 034	29	
1473 Studieleder (tilsatt)			618 200	4	606 650	6					613 000	3					705 867	6			644 822	23	
1474 Dekan					1 007 700	2	825 550	2			949 750	2					835 725	4	1 018 700	2	930 831	16	
1475 Instituttleder (tilsatt)			742 125	4	775 386	14			827 820	5	690 100	5	851 439	18			786 369	16	820 075	8	800 097	71	
1515 Spesialbibliotekar	470 148	69			501 660	5															471 850	76	
1532 Dosent			687 929	7	669 100	11					695 573	15	691 200	4			669 229	7			683 150	44	
Annen stilling	468 100	4	590 625	12	565 108	25	539 800	4	504 533	3	605 040	5	579 375	24	552 060	5	710 580	10			582 488	93	
Totalsum	508 050	247	588 929	431	580 126	1 525	612 083	268	622 071	215	593 606	491	621 903	1 532	635 965	276	607 820	1 075	622 853	310	600 946	6 370	

Tabell 6: Snittlønn etter alder

Stilling	Alder	-29	30-39	40-49	50-59	60+	Snitt totalt	N
1007 Høgskolelærer			471 600	511 767	518 860	514 300	503 863	19
1008 Høgskolelektor		475 400	512 024	549 309	565 179	580 541	553 775	278
1009 Universitetslektor		464 383	503 815	542 345	554 043	570 055	542 517	189
1010 Amanuensis			492 017	561 889	572 425	579 800	558 233	36
1011 Førsteamanuensis			575 499	595 589	606 933	607 431	596 802	928
1013 Professor			711 767	707 368	760 221	759 193	745 616	1 030
1017 Stipendiat		440 212	452 954	464 164	448 825	452 633	451 091	360
1054 Kontorsjef			623 775	606 692	597 664	611 633	606 112	49
1058 Administrasjonssjef				609 980	627 844		618 442	19
1059/1217 Underdirektør			673 250	678 460	707 280	677 750	694 577	26
1060/1218 Avdelingsdirektør				830 983	825 049	823 200	826 126	70
1065 Konsulent		390 467	407 938	492 300	408 925		410 181	16
1077 Hovedbibliotekar			509 680	543 761	502 485	518 039	518 249	80
1084/1085 Avdelingsingeniør		423 800	431 150	481 160		430 500	451 654	24
1087 Overingeniør		467 933	504 033	500 714	481 688	480 100	495 211	83
1088 Sjeffingeniør			653 733	690 638	775 050	785 264	739 400	26
1108 Forsker		465 860	492 571	538 688	539 850	547 870	522 654	85
1109 Forsker		560 700	553 022	581 511	597 482	619 314	575 567	355
1110 Forsker			601 450	621 749	621 206	633 073	619 826	111
1111 Forskningsjef			757 900	686 482	747 467	832 320	739 324	29
1113 Prosjektleder			545 300	576 063	633 113	658 750	601 276	21
1181 Senioringeniør			563 405	557 244	555 442	547 017	556 045	95
1183 Forsker			584 300	692 153	704 830	705 261	699 844	206
1198 Førstelektor			548 664	595 156	602 857	619 613	605 274	223
1199 Universitetsbibliotekar		459 700	500 118	518 709	549 743	547 800	519 952	33
1200 Førstebibliotekar			525 375	564 300	580 129	582 143	568 110	21
1211 Seksjonssjef			627 550	656 600	683 810	676 956	669 181	94
1352 Postdoktor		496 800	522 972	531 949	558 580		526 086	147
1358 Statsmeteorolog		423 750	467 150	549 625	565 540	553 933	513 128	36
1363 Seniorkonsulent		466 875	483 117	492 593	510 506	516 615	493 952	114
1364 Seniorrådgiver		519 800	563 279	573 820	588 743	610 625	584 910	562
1404 Professor (faglig lederskap)				810 040	873 917	833 300	842 400	14
1407 Avdelingsleder			610 225	618 121	673 292	626 533	637 036	36
1408 Førstekonsulent		425 708	444 691	450 350	446 463	444 900	443 939	98
1410 Bibliotekar		398 167	420 600	445 467	450 414	433 950	431 632	22
1334/36 Rådgiver		478 850	501 022	507 763	508 541	515 996	505 060	449
1448 Seniorrådgiver (Dep)			580 200	602 836	634 600	636 517	614 034	29
1473 Studieleder (tilsatt)			492 300	634 250	689 888	619 250	644 822	23
1474 Dekan					954 080	892 083	930 831	16
1475 Instituttleder (tilsatt)			742 450	766 900	829 700	807 486	802 217	72
1515 Spesialbibliotekar		452 400	456 743	478 693	477 041	463 680	471 850	76
1532 Dosent				672 167	672 544	690 009	685 327	45
Annen stilling		399 800	492 360	593 303	592 989	697 858	582 488	93
Sum/snitt		443 728	519 067	589 966	642 858	664 608	601 116	6 395

Tabell 7: Snittlønn etter tilsetningsforhold for utvalgte stillinger

Stillingskategori	Tilsetningsforhold	Snittlønn	N	Snittalder	Differanse	
					Kroner	%
1008 Høgskolelektor	Fast tilsatt	557 481	260	51		
	Midlertidig tilsatt	500 244	18	39	-57 237	-10,3 %
1009 Universitetslektor	Fast tilsatt	551 870	157	52		
	Midlertidig tilsatt	491 846	28	39	-60 024	-10,9 %
1011 Førsteamanuensis	Fast tilsatt	599 534	866	49		
	Midlertidig tilsatt	555 553	59	41	-43 982	-7,3 %
1013 Professor	Fast tilsatt	746 256	1018	56		
	Midlertidig tilsatt	668 367	9	54	-77 890	-10,4 %
1108 Forsker	Fast tilsatt	539 073	60	47		
	Midlertidig tilsatt	481 308	24	37	-57 765	-10,7 %
1109 Forsker	Fast tilsatt	586 787	255	45		
	Midlertidig tilsatt	546 031	95	40	-40 757	-6,9 %
1110 Forsker	Fast tilsatt	625 616	104	50		
	Midlertidig tilsatt	533 800	7	39	-91 816	-14,7 %
1113 Prosjektleder	Fast tilsatt	599 600	17	49		
	Midlertidig tilsatt	585 600	3	42	-14 000	-2,3 %
1085 Avdelingsingeniør	Fast tilsatt	435 483	18	41		
	Midlertidig tilsatt	426 200	5	33	-9 283	-2,1 %
1183 Forsker	Fast tilsatt	701 604	201	55		
	Midlertidig tilsatt	602 650	4	45	-98 954	-14,1 %
1198 Førstelektor	Fast tilsatt	606 789	213	56		
	Midlertidig tilsatt	548 663	8	41	-58 127	-9,6 %
1363 Seniorkonsulent	Fast tilsatt	493 815	107	44		
	Midlertidig tilsatt	495 167	6	43	1 352	0,3 %
1364 Seniorrådgiver	Fast tilsatt	585 720	541	51		
	Midlertidig tilsatt	562 867	15	47	-22 853	-3,9 %
1408 Førstekonsulent	Fast tilsatt	445 548	80	39		
	Midlertidig tilsatt	436 094	16	36	-9 454	-2,1 %
1434 Rådgiver	Fast tilsatt	505 969	400	44		
	Midlertidig tilsatt	496 414	43	38	-9 555	-1,9 %
Totalt	Fast tilsatt	614 740	5 382	50		
	Midlertidig tilsatt	499 986	845	37	-114 754	-18,7 %
	Sum/snitt	599 168	6 227	49		

Tilsetningsform	Antall	Andel
Fast tilsatt	5 382	86,4 %
Midlertidig tilsatt	845	13,6 %
Totalt	6 227	100,0 %

Lengde midlertidig tilsetting	Antall
Mindre enn 1 år	122
1-2 år	251
3-4 år	208
5-10 år	223
mer enn 10 år	78
Summert	882