

Forskerforbundet: Lønnsstatistikk for privat sektor

Tall per 31.12.12

Datagrunnlag: spørreundersøkelse blant Forskerforbundets medlemmer (januar 2013)

[Tabell 1 Snittlønn alle stillinger og kjønn](#)

[Tabell 2 Snittlønn etter eksamensår](#)

[Tabell 3 Snittlønn på tvers av institusjonene for utvalgte stillinger](#)

[Tabell 4 Snittlønn etter utdanningsbakgrunn og grad](#)

[Tabell 5 Snittlønn etter stilling og utdanningsbakgrunn](#)

[Tabell 6 Snittlønn etter stilling og tariffområde](#)

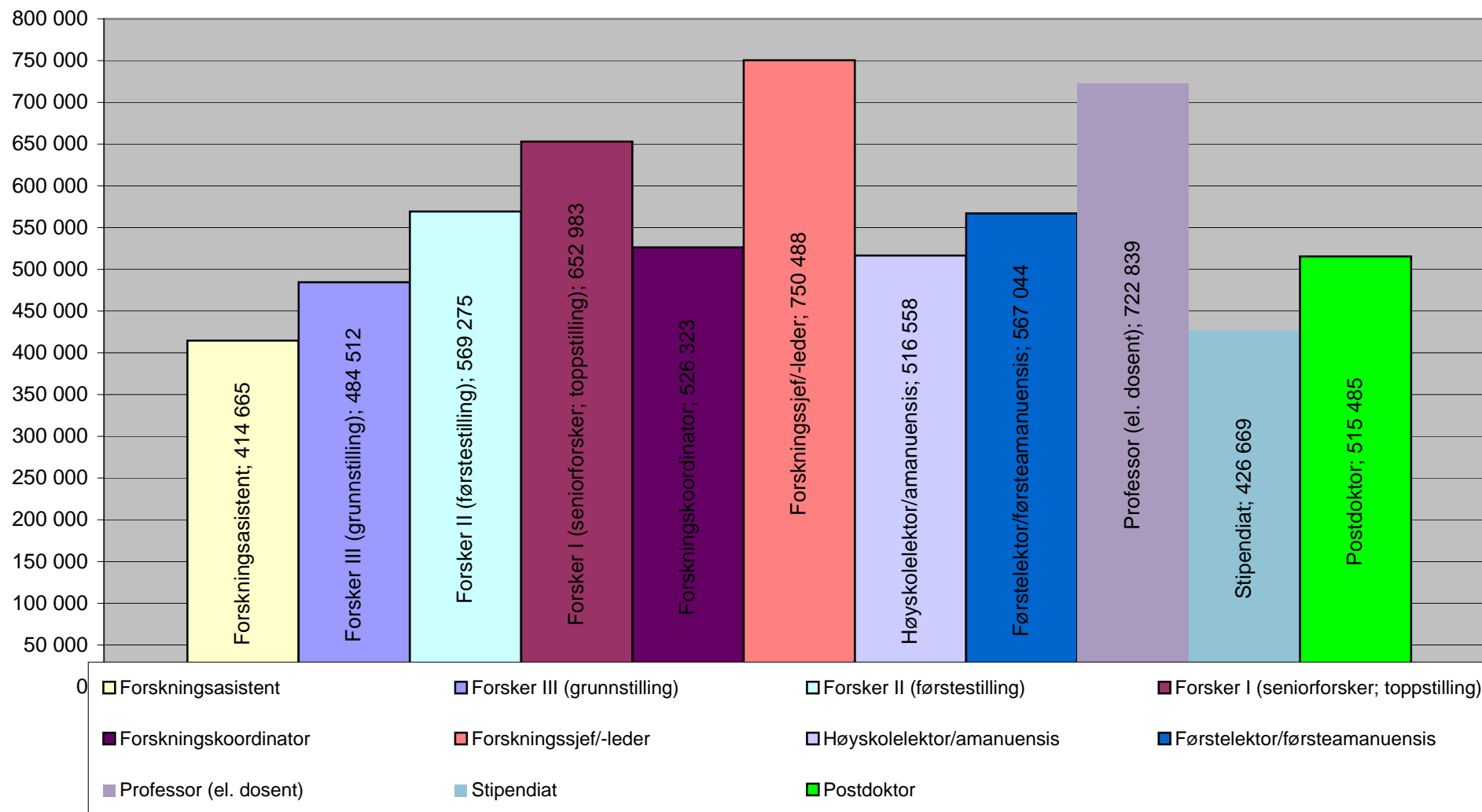
[Tabell 7 Snittlønn etter stilling og alder](#)

[Tabell 8 Snittlønn etter tilsetningsforhold i utvalgte stillinger](#)

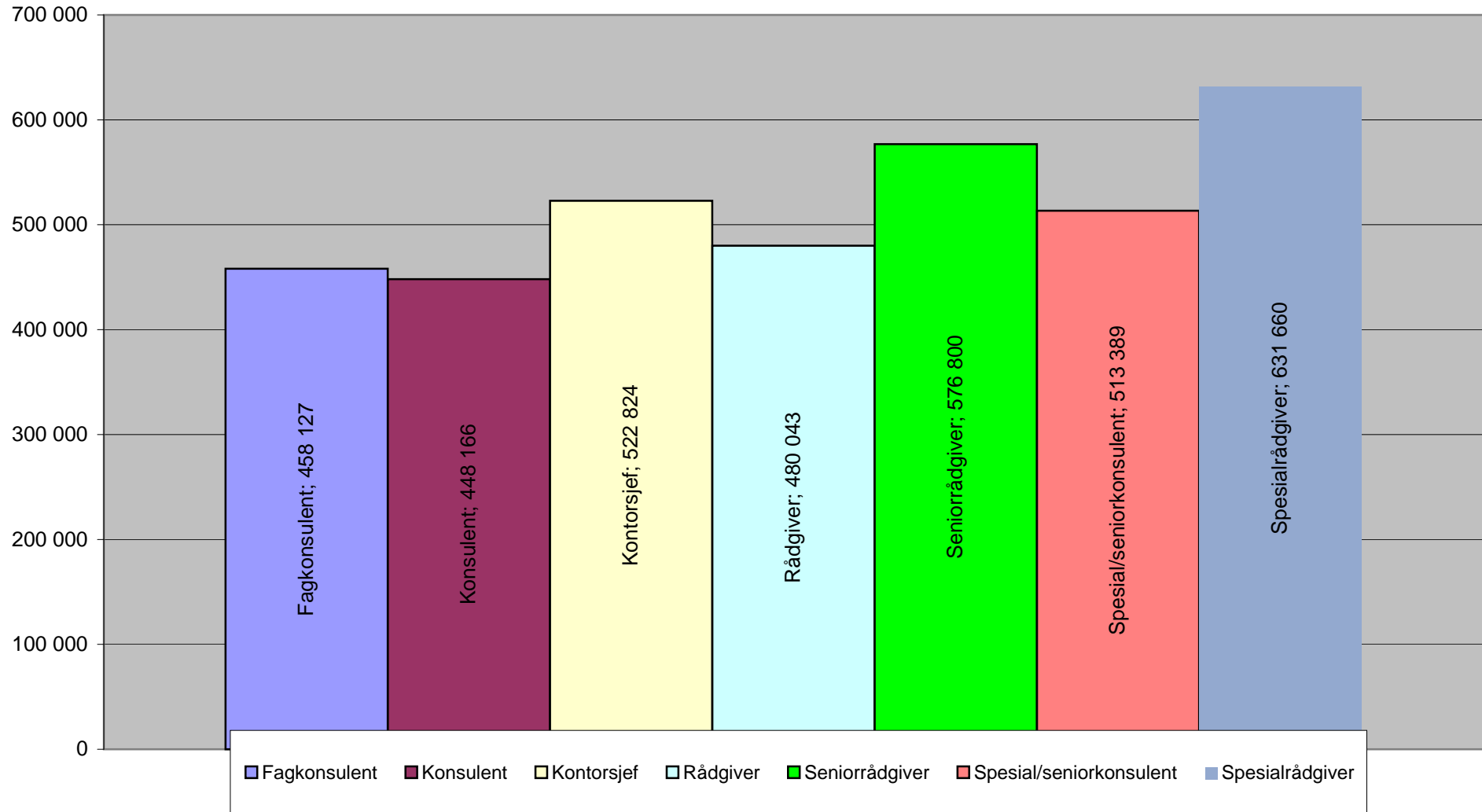
Tabell 1 - Snittlønn etter stilling og kjønn

Stillingskategori	Kvinne			Mann			Totalt		
	Snittlønn	N	Std. Av.	Snittlønn	N	Std. Av.	Snittlønn	N	Std. Avvik
Annen stilling	533 151	24	123 826	564 894	17	199 601	546 313	41	158 124
Administrasjonssjef/adm.leder	539 055	5	43 871	624 500	2	7 778	563 468	7	55 059
Arkeolog	445 519	3	13 023	420 815	2	34 203	435 637	5	23 672
Arkivar	455 632	16	45 398	456 452	2	5 018	455 723	18	42 662
Avdelingsdirektør	646 340	5	120 498	792 667	3	177 500	701 213	8	151 770
Avdelingsingeniør	434 958	14	35 135	433 220	3	26 685	434 651	17	33 052
Bibliotekar	438 847	16	33 191	394 550	2	21 850	433 925	18	34 718
Daglig leder/generalsekretær	564 592	14	137 570	705 667	3	92 121	589 487	17	139 681
Direktør	668 464	16	145 057	799 900	12	189 737	724 794	28	175 339
Fagkonsulent	444 410	25	51 844	500 993	8	167 849	458 127	33	93 729
Fagleder	476 000	3	91 148	644 344	9	83 570	602 258	12	111 295
Formidlingskonsulent	411 325	12	41 094				411 325	12	41 094
Formidlingsleder	471 467	3	73 626	460 400	1		468 700	4	60 370
Forsker I (seniorforsker; toppstilling)	626 907	61	70 789	671 058	88	78 456	652 983	149	78 258
Forsker II (førstepstilling)	564 996	105	49 891	572 813	127	65 411	569 275	232	58 903
Forsker III (grunnstilling)	477 286	44	50 555	492 267	41	51 692	484 512	85	51 356
Forskningsassistent	409 207	15	37 645	431 040	5	37 146	414 665	20	37 799
Forskningskoordinator	547 457	7	66 135	501 667	6	30 997	526 323	13	56 141
Forskningsssjef/-leder	695 974	15	97 806	772 007	38	137 521	750 488	53	131 254
Førstekonservator	509 667	7	34 652	516 675	9	24 616	513 609	16	28 572
Førstekonsulent	418 350	6	24 800	429 183	6	23 418	423 767	12	23 682
Førstelektor/førsteamanuensis	562 796	37	103 862	570 009	53	70 984	567 044	90	85 558
Hovedbibliotekar	479 755	11	43 848	540 400	3	35 915	492 750	14	48 418
Høyskolelektor/amanuensis	491 090	15	60 751	530 202	28	101 371	516 558	43	90 510
Ingeniør	425 680	5	19 632	455 263	4	38 677	438 828	9	31 571
Journalist/forfatter	532 533	3	90 827				532 533	3	90 827
Klinisk ernæringsfysiolog	486 398	104	41 102	481 125	1		486 348	105	40 907
Kommunikasjons/informasjonsansvarlig	543 275	11	134 843	576 500	4	149 723	552 135	15	134 248
Konservator	449 666	59	48 856	472 081	42	66 153	458 987	101	57 462
Konsulent	423 805	18	40 142	521 250	6	101 282	448 166	24	72 656
Kontorsjef	522 824	5	95 271				522 824	5	95 271
Kurator/museumspedagog	438 709	20	60 045	437 129	7	25 633	438 299	27	52 790
Ledende ernæringsfysiolog	583 175	6	49 962				583 175	6	49 962
Medisinsk fysiker	536 000	1		556 109	2	11 049	549 406	3	13 994
Mellomleder/avdelingsleder	572 193	58	110 666	615 315	43	153 863	590 552	101	131 844
Meteorolog	400 000	2	0	675 000	2	360 624	537 500	4	261 836
Museumsbestyrer	491 680	5	113 497	485 350	2	12 092	489 871	7	92 852
Museumskonsulent	414 053	4	29 910	369 550	2	13 506	399 218	6	33 187
Museumslektor	458 600	2	8 061	523 100	1		480 100	3	37 673
Overingeniør	497 277	8	80 337	571 557	9	92 226	536 602	17	92 396
Postdoktor	511 885	48	38 406	532 760	10	46 928	515 485	58	40 339
Professor (el. dosent)	657 440	12	56 120	744 050	37	190 728	722 839	49	171 525
Prosjektleder	477 173	16	59 285	570 444	9	56 582	510 751	25	73 156
Prosjektmedarbeider	405 283	6	71 425				405 283	6	71 425
Redaktør	488 035	4	67 745				488 035	4	67 745
Rektor/prorektor	756 000	1		692 250	2	27 931	713 500	3	41 770
Rådgiver	473 052	72	45 141	494 847	34	66 756	480 043	106	53 693
Salg/markedsføring	390 223	4	66 582				390 223	4	66 582
Seniorbibliotekar	446 600	2	21 355	499 000	1		464 067	3	33 812
Seniorrådgiver	573 857	42	94 337	581 216	28	78 840	576 800	70	87 941
Sjefskonservator	706 500	2	207 182	523 000	1		645 333	3	180 794
Spesial/seniorkonsulent	505 055	19	117 942	552 975	4	106 968	513 389	23	115 266
Spesial-/avdelingsbibliotekar	457 904	18	45 028	448 500	2	34 648	456 964	20	43 424
Spesialiststilling (helsetjenesten)	493 894	9	61 738	608 167	3	102 204	522 462	12	85 687
Spesialrådgiver	622 657	31	87 612	646 348	19	66 391	631 660	50	80 334
Stipendiat	431 278	72	39 951	414 377	27	41 427	426 669	99	40 852
Utstillingsarkitekt/designer	418 884	4	39 054	405 000	1		416 107	5	34 387
Utvikler/planlegger	553 204	3	20 327	525 068	3	56 402	539 136	6	40 929
Økonomisjef	565 423	3	85 076	660 250	2	56 215	603 354	5	84 301
Totalt	513 186	1 158	97 743	581 913	776	135 517	540 762	1 934	119 234

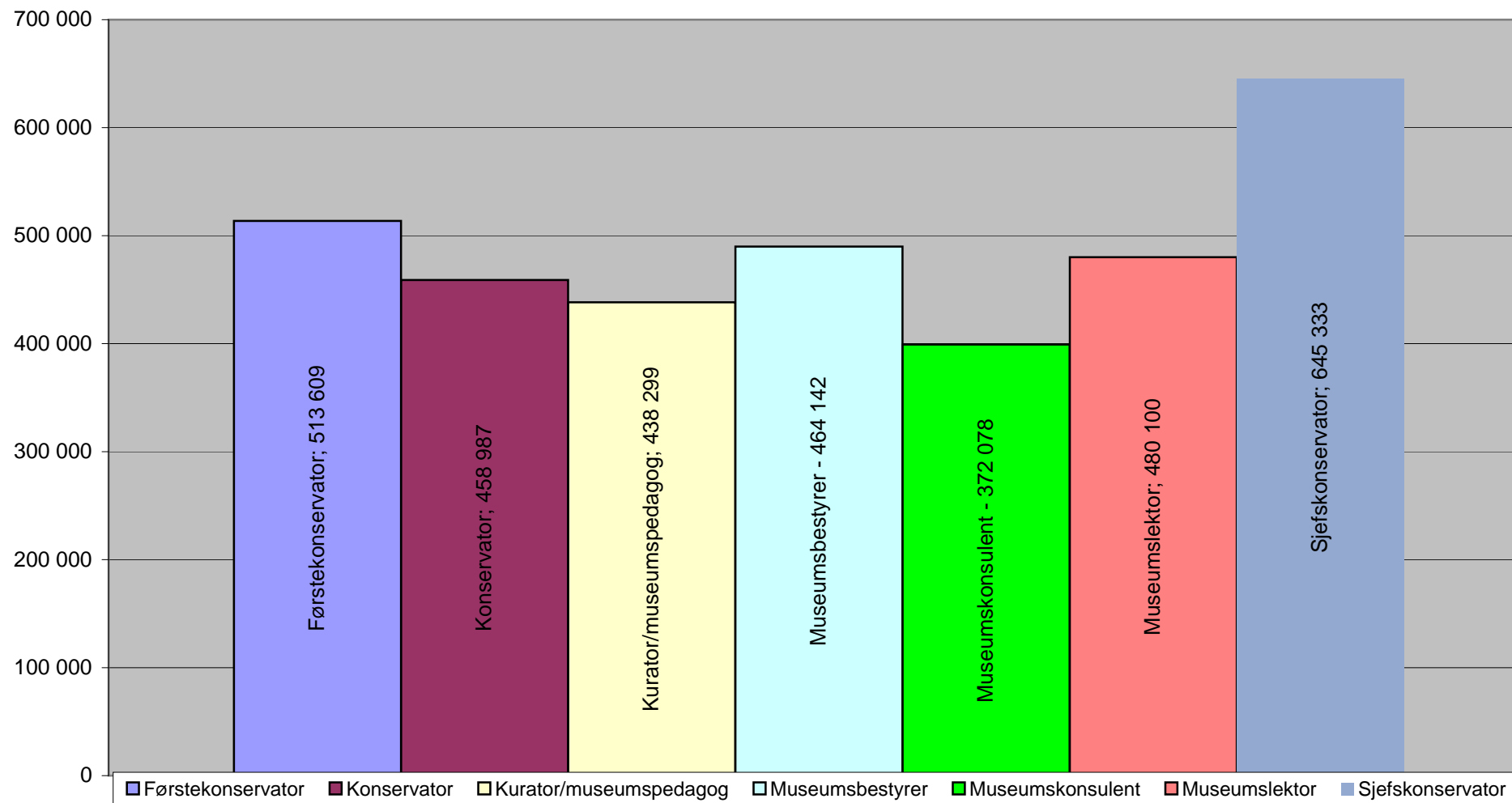
Gjennomsnittslønn vitenskapelige stillinger



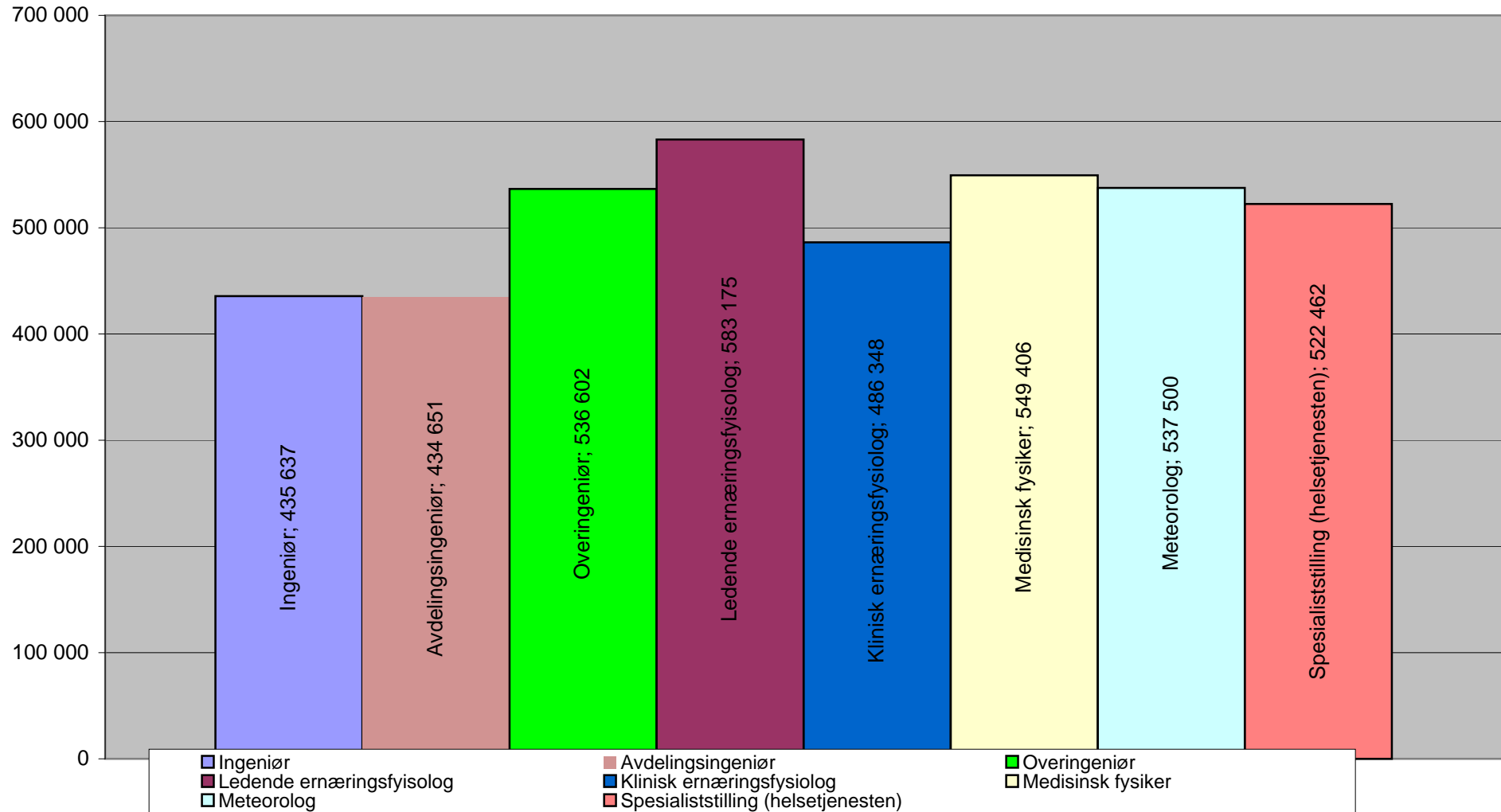
Gjennomsnittslønn administrative stillinger



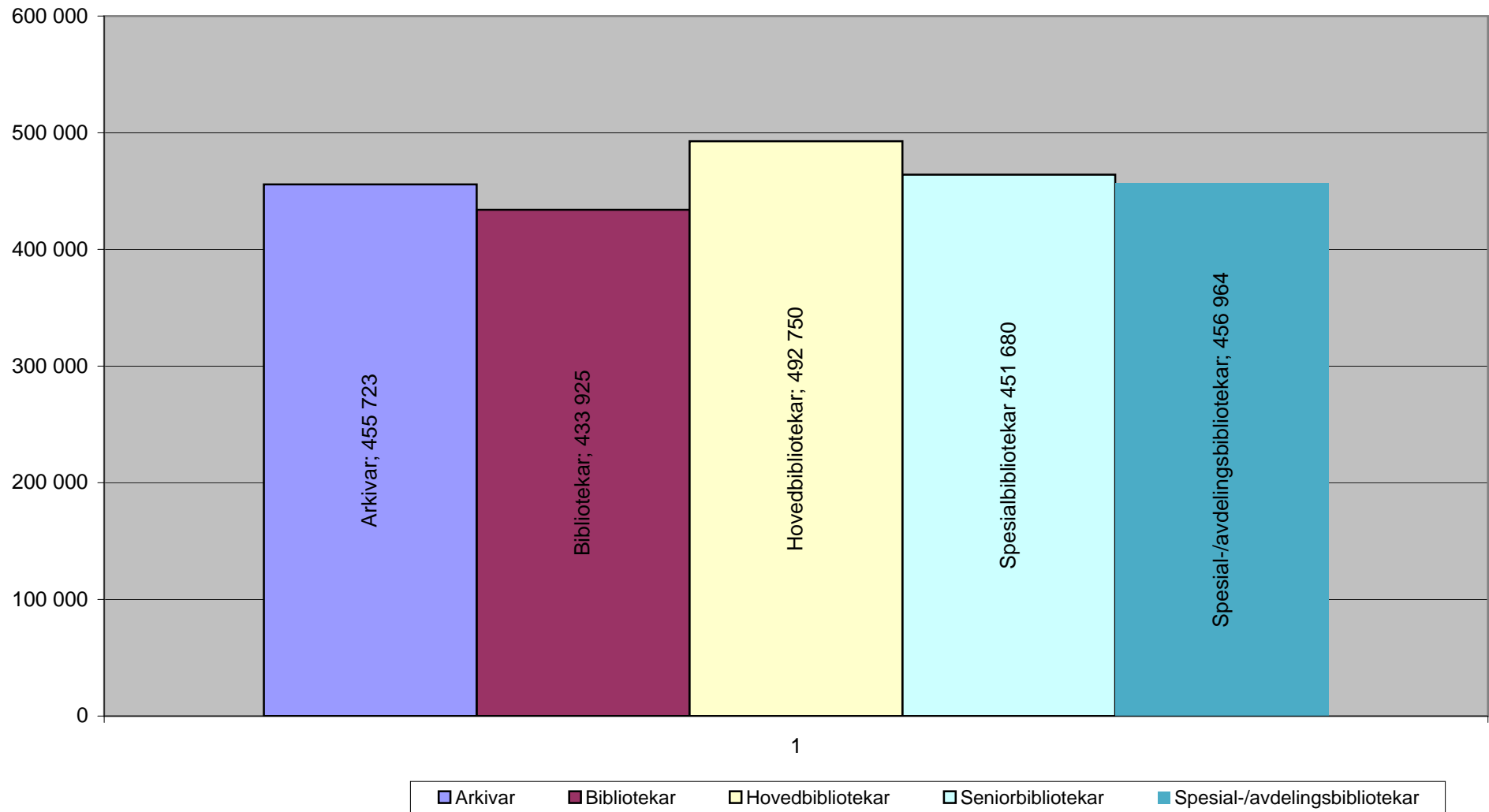
Gjennomsnittslønn museumsrelaterte stillinger



Gjennomsnittslønn ulike spesialiststillinger



Gjennomsnittslønn for stillinger i arkiv og bibliotek



Tabell 2 Snittlønn etter tidspunkt for avlagt høyere grads utdanning

Stilling	-1977	1978-84	1985-91	1992-98	1999-2005	2006-12	Snitt alle
Annen stilling	491 287	510 693	583 500	675 686	491 890	445 450	527 874
Administrasjonssjef/leder			533 000	579 639	470 000		540 569
Arkeolog					431 729		431 729
Arkivar	431 050			465 532	448 900	490 636	464 113
Avdelingsdirektør				667 950	754 667		719 980
Avdelingsingeniør		419 060	440 300		441 886	426 419	430 697
Bibliotekar			489 000	445 699	427 500	405 232	430 609
Daglig leder/generalsekretær			652 071	568 250	649 000	537 000	602 806
Direktør		813 974	710 682	661 620	592 500		728 822
Fagkonsulent		445 100	509 000	483 788	455 359	438 885	458 869
Fagleder	595 200	620 200	560 000	580 000	511 233	438 000	540 888
Formidlingskonsulent			438 500	449 450	404 802	382 975	408 767
Formidlingsleder		460 400		550 000			505 200
Forsker I (seniorforsker; toppstilling)	684 591	694 277	683 242	636 814	583 965		648 709
Forsker II (førstestilling)	589 306	705 167	574 812	579 146	561 750	512 753	567 394
Forsker III (grunnstilling)	485 400	552 651	474 970	513 581	501 873	450 131	484 356
Forskningsassistent					412 361	405 817	407 453
Forskningskoordinator		523 100	503 000	542 600	529 500	481 075	516 539
Forsknings sjef/-leder	812 000	797 235	771 417	699 554	701 067		748 008
Førstekonservator	530 563	509 900		477 092	542 900		506 888
Førstekonsulent		445 100		423 700	430 000	421 000	426 578
Førstelektor/førsteamanuensis	544 496	539 782	561 703	587 832	563 673	561 379	569 226
Hovedbibliotekar		485 400		465 633	542 900	455 800	480 914
Høyskolelektor/amanuensis		564 000	560 986	583 894	464 180	471 846	515 657
Ingeniør		400 000			436 759	454 133	439 320
Journalist/forfatter					535 300		535 300
Klinisk ernæringsfysiolog		513 049	506 766	483 026	506 548	472 964	487 680
Kommunikasjons/informasjonsansvarlig			586 449	456 430	480 880	455 000	494 373
Konservator	536 700	523 000	472 913	478 320	441 445	407 029	453 363
Konsulent		432 000	390 600	424 275	473 560	414 433	431 973
Kontorsjef			609 500	609 500	421 596		546 865
Kurator/museums pedagog	403 300	416 600		464 261	452 224	449 450	450 408
Ledende ernæringsfysiolog			608 000		630 000	550 396	584 698
Medisinsk fysiker				548 296	549 961		549 406
Mellomleder/avdelingsleder	580 733	636 750	682 447	610 630	582 276	528 012	597 976
Meteorolog				930 000		400 000	576 667
Museumsbestyrer		689 200	476 800		456 000	428 450	495 780
Museumskonsulent		437 660	360 000	373 300	407 175	410 000	399 218
Museumslektor		464 300		488 000			480 100
Overingeniør		538 000	554 923	516 200	563 750		547 938
Postdoktor			512 215	541 447	514 993	508 569	518 943
Professor (el. dosent)	694 100	720 250	699 222	677 911	631 000		694 288
Prosjektleder			544 250	536 304	504 333	477 025	516 446
Prosjektmedarbeider				337 000	421 000	445 565	405 283
Redaktør			574 141		438 000		506 071
Rektor/prorektor		672 500	756 000	712 000			713 500
Rådgiver	488 753	490 200	526 667	502 193	480 040	467 319	483 117
Salg/markedsføring				477 000	322 793	357 800	385 864
Seniorbibliotekar					480 350		480 350
Seniorrådgiver	615 078	601 500	656 656	593 725	530 421	558 883	578 975
Sjefskonservator		645 333					645 333
Spesial/seniorkonsulent	660 000			649 413	473 975	471 488	517 253
Spesialbibliotekar/avdelingsbibliotekar	469 250			438 250	450 196	426 122	442 044
Spesialiststilling (helsetjenesten)	580 000			525 500	503 615	462 333	500 418
Spesialrådgiver	576 800	676 750	622 600	688 458	561 048	641 464	636 857
Stipendiat				473 708	431 911	418 427	426 418
Utstillingsarkitekt/designer				405 000	430 241	388 450	403 035
Utvikler/planlegger				549 102	568 306	540 000	554 963
Økonomisjef		512 700	663 570	520 000		620 500	579 193
Totalsum	611 548	627 832	595 011	562 745	512 411	460 766	532 949

Tabell 3 Snittlønn på tvers av institusjonene

Forsker I (seniorforsker)		
Arbeidssted	Snittlønn	N
Chr. Michelsens Institutt	707 860	4
Handelshøyskolen BI	671 499	3
IRIS - International Research Institute of Stavanger	545 500	4
NIKU - Norsk institutt for kulturminneforskning	608 843	3
NINA	707 905	22
NIVA - Norsk institutt for vannforskning	640 550	7
Nofima AS	637 921	11
Norsk institutt for by- og regionforskning (NIBR)	647 875	4
Norut Tromsø	659 908	3
NTNU Samfunnsforskning AS	611 250	4
Oslo universitetssykehus	635 566	28
SINTEF	714 151	7
Transportøkonomisk institutt	733 203	4
Uni Research AS	667 176	7
Universitetssykehuset Nord-Norge HF	561 800	5
Totalt	652 983	149

Forsker II (førstestilling)		
Arbeidssted	Snittlønn	N
Arbeidsforskningsinstituttet AS	571 193	5
Chr. Michelsens Institutt	603 041	7
Handelshøyskolen BI	533 667	3
IRIS - International Research Institute of Stavanger	567 667	6
Nansen senter for miljø og fjernmåling	480 900	3
Nasjonalt kunnskapssenter om vold og traumatisk stress	533 500	4
NIFU	568 786	13
NIKU - Norsk institutt for kulturminneforskning	579 562	9
NINA	578 455	16
Nofima AS	546 733	11
Norsk senter for bygdeforskning	648 625	4
Norut Tromsø	568 000	3
NTNU Samfunnsforskning AS	546 996	5
Oslo universitetssykehus	581 963	34
SINTEF	593 588	5
Transportøkonomisk institutt	668 071	7
Trøndelag Forskning og Utvikling AS	532 293	4
Uni Research AS	536 595	17
Universitetssykehuset Nord-Norge HF	571 875	4
Totalt	569 275	232

Forsker III (grunnstilling)		
Arbeidssted	Snittlønn	N
Møreforskning AS	449 775	4
NIKU - Norsk institutt for kulturminneforskning	529 976	3
NINA	490 200	4
Nordlandsforskning	471 878	5
Norsk institutt for by- og regionforskning (NIBR)	486 267	3
NTNU Samfunnsforskning AS	435 800	5
Oslo universitetssykehus	514 984	14
Telemarkforskning Bø	466 840	5
Uni Research AS	466 182	5
Vestlandforskning	465 413	4
Totalt	484 512	85

Førsteamanuensis/førstelektor		
Arbeidssted	Snittlønn	N
Campus Kristiania	633 333	3
Diakonhjemmet Høgskole	566 910	7
Dronning Mauds Minne, Høgskolen	541 750	11
Handelshøyskolen BI	606 860	32
Menighetsfakultetet	503 189	9
Misjonshøgskolen	516 661	3
NLA Høgskolen	521 350	6
Universitetsenteret på Svalbard (UNIS)	553 167	3
Totalt	567 044	90

Høyskolelektor		
Arbeidssted	Snittlønn	N
Bjørknes høyskole	437 000	3
Campus Kristiania	628 000	6
Dronning Mauds Minne, Høgskolen	472 317	6
Handelshøyskolen BI	524 504	12
NLA Høgskolen	454 986	3
Norges Informasjonsteknologiske Høgskole (NITH)	546 333	3
Totalt	516 558	43

Professor (dosent)		
Arbeidssted	Snittlønn	N
Diakonhjemmet Høgskole	666 967	3
Handelshøyskolen BI	836 813	16
Menighetsfakultetet	626 340	5
Misjonshøgskolen	606 496	6
NLA Høgskolen	610 736	4
Oslo universitetssykehus	675 900	5
Totalt	722 839	49

Postdoktor		
Arbeidssted	Snittlønn	N
Akershus universitetssykehus HF	481 538	3
Helse Bergen HF	528 750	4
Oslo universitetssykehus	510 650	34
Totalt	515 485	58

Stipendiat		
Arbeidssted	Snittlønn	N
Akershus universitetssykehus HF	422 333	3
Diakonhjemmet Høgskole	513 967	3
Handelshøyskolen BI	397 972	7
Institutt for samfunnsforskning	408 340	5
Menighetsfakultetet	419 356	9
NTNU Samfunnsforskning AS	403 651	4
Oslo universitetssykehus	420 311	21
Uni Research AS	418 667	3
Universitetsenteret på Svalbard (UNIS)	428 447	4
Universitetssykehuset Nord-Norge HF	449 400	5
Totalt	426 669	99

Klinisk ernæringsfysiolog		
Arbeidssted	Snittlønn	N
Akershus universitetssykehus HF	516 094	9
Helgelandssykehuset HF	472 625	3
Helse Bergen HF	464 496	14
Helse Møre og Romsdal HF	448 000	3
Helse Stavanger HF	507 200	5
Lovisenberg diakonale sykehus	479 101	5
Nordlandssykehuset HF	499 750	5
Oslo universitetssykehus	515 131	22
St. Olavs hospital	464 871	4
Sykehuset i Vestfold HF	448 750	4
Sykehuset Østfold HF	445 767	3
Sørlandet sykehus HF	457 780	5
Universitetssykehuset Nord-Norge HF	485 000	4
Vestre Viken HF	461 251	4
Totalt	486 348	105

Konservator		
Arbeidssted	Snittlønn	N
Akershusmuseet	449 950	4
Hedmark fylkesmuseum AS	451 261	4
Kunstmuseene i Bergen	454 204	3
Maihaugen	445 100	3
Museene i Sør-Trøndelag AS	421 707	11
Museum Nord	435 833	3
Nasjonalmuseet for kunst, arkitektur og design	465 655	5
Nordlandsmuseet	417 525	4
Norsk folkemuseum	438 828	9
Norsk maritimt museum	490 600	3
Vest-Agder-museet IKS	513 700	3
Vestfoldmuseene IKS	487 529	9
Østfoldmuseene	451 680	7
Totalt	458 987	101

Rådgiver		
Arbeidssted	Snittlønn	N
HLF Briskeby kompetansesenter AS	472 600	3
Maihaugen	444 133	3
Menighetsfakultetet	428 024	4
Norges forskningsråd	494 000	3
Oslo universitetssykehus	490 988	21
Signo kompetansesenter	500 631	3
Universitetssenteret på Svalbard (UNIS)	447 838	4
Universitetssykehuset Nord-Norge HF	510 000	6
Vestfoldmuseene IKS	444 600	5
Totalt	480 491	107

Tabell 4 Snittlønn etter utdanningsbakgrunn og -nivå

Fagområde/Utdanningsbakgrunn	Utdanning	Snittlønn	N	Std.Av.
Biblioteksfag	Høyere grad	491 437	13	54 183
	Lavere grad	461 356	55	65 556
	Totalt	467 107	68	64 277
Helse- og sosialfag	Doktorgrad	598 224	37	108 503
	Høyere grad	489 933	69	77 895
	Lavere grad	497 625	11	55 800
	Totalt	524 902	117	99 958
Humaniora	Doktorgrad	588 014	89	86 433
	Høyere grad	494 230	278	90 136
	Lavere grad	447 667	50	77 151
	Totalt	508 663	417	98 106
Ingeniørfag og teknologi	Doktorgrad	624 092	23	144 143
	Høyere grad	553 584	25	178 302
	Lavere grad	516 315	8	127 062
	Totalt	577 219	56	161 092
Juridiske fag	Doktorgrad	810 000	2	381 838
	Høyere grad	601 500	2	200 111
	Totalt	705 750	4	276 476
Kunstoffag	Doktorgrad	464 300	1	
	Høyere grad	453 731	48	60 587
	Lavere grad	418 332	15	69 226
	Totalt	445 599	64	63 533
Landbruk/veterinærmedisin	Doktorgrad	674 415	20	124 089
	Høyere grad	575 598	16	213 864
	Lavere grad	550 000	1	
	Totalt	628 321	37	172 541
Lærerutdanning/pedagogikk	Doktorgrad	620 954	11	131 964
	Høyere grad	515 782	39	75 933
	Lavere grad	488 436	14	94 691
	Totalt	527 877	64	100 205
Matematikk/naturvitenskap	Doktorgrad	606 803	271	106 320
	Høyere grad	533 068	124	125 252
	Lavere grad	456 088	11	79 762
	Totalt	580 200	406	118 446
Medisin, odontologi og farmasi	Doktorgrad	577 170	58	92 571
	Høyere grad	482 645	102	50 835
	Lavere grad	495 665	23	52 804
	Totalt	514 240	183	79 499
Samfunnsvitenskap	Doktorgrad	610 072	153	99 772
	Høyere grad	513 865	217	104 450
	Lavere grad	527 254	11	159 576
	Totalt	552 886	381	114 274
Økonomi og merkantile fag	Doktorgrad	680 767	42	201 734
	Høyere grad	536 970	33	112 521
	Lavere grad	558 127	23	144 157
	Totalt	603 563	98	175 130
Totalt		541 136	1 895	119 202

Tabell 5 Snittlønn etter stilling og utdanningsbakgrunn

Stillingskategori	Biblioteksfag		Helse- og sosialfag		Humaniora		Ingeniørfag og teknologi		Kunstfag		Landbruk/vet. medisin		Lærerutdanning/ pedagogikk	
	Snittlønn	N	Snittlønn	N	Snittlønn	N	Snittlønn	N	Snittlønn	N	Snittlønn	N	Snittlønn	N
Arkivar	478 602	6			443 500	11								
Avdelingsingeniør							465 446	3						
Bibliotekar	433 925	18												
Daglig leder/generalsekretær					510 667	6								
Direktør					656 343	17			626 556	2				
Fagkonsulent	401 050	2	523 667	3	429 979	17							467 766	3
Fagleder					587 986	7								
Formidlingskonsulent					401 415	7			425 200	5				
Forsker I (seniorforsker; toppstilling)			615 381	6	613 886	14	713 523	3			658 532	7		
Forsker II (førstestilling)			576 101	5	563 313	14	513 469	7			619 400	2	570 750	4
Forsker III (grunnstilling)			448 348	6	485 933	7	526 000	3			461 467	2	466 433	3
Forskningsassistent			412 000	3										
Forskningskoordinator			554 667	3	533 000	2								
Forskningsssjef/-leder			735 200	5	730 150	2	755 895	3			776 340	4		
Førstekonservator					513 983	15								
Førstekonsulent					428 138	8								
Førstelektor/førsteamanuensis			558 373	7	542 243	28			481 367	3			540 582	4
Hovedbibliotekar	494 623	13												
Høyskolelektor/amanuensis			498 540	5	502 765	4	564 500	2	470 967	3			453 500	2
Ingeniør							422 844	3						
Klinisk ernæringsfysiolog														
Kommunikasjons/informasjonsansvarlig					521 405	6								
Konservator					475 595	66	416 633	3	430 802	17				
Konsulent			482 500	2	410 238	10	625 000	2						
Kurator/museumspedagog					439 624	14			442 718	8			425 233	3
Mellomleder/avdelingsleder			612 500	6	530 073	34	665 575	5	446 100	5	599 375	4	596 200	7
Overingeniør							572 667	3						
Postdoktor			586 667	3										
Professor (el. dosent)			723 667	3	642 998	18							608 581	2
Prosjektleder					470 409	9	593 667	3	444 050	2	644 143	2		
Rådgiver	469 000	2	471 886	7	455 985	29	482 070	6			524 500	2	481 500	13
Seniorrådgiver			525 250	4	562 701	7					601 598	4	536 215	6
Spesial/seniorkonsulent			481 816	9	517 300	3								
Spesialbibliotekar/avdelingsbibliotekar	456 964	20												
Spesialiststilling (helsetjenesten)			459 786	4										
Spesialrådgiver					642 250	4	589 000	2			685 000	2	583 951	4
Stipendiat			457 205	17	428 385	11					421 794	2	413 693	3
Totalsum	467 856	70	524 361	118	509 191	420	571 369	59	445 467	65	628 321	37	527 877	64

Tabell 5 Snittlønn etter stilling og utdanningsbakgrunn (forts.)

Stillingskategori	Mat.Nat		Medisin, odontologi, ernæring og farmasi		Samfunnsvitenskap		Økonomi og merkantile fag		Totalt	
	Snittlønn	N	Snittlønn	N	Snittlønn	N	Snittlønn	N	Snittlønn	N
Arkivar									455 723	18
Avdelingsingeniør	428 053	14							434 651	17
Bibliotekar									433 925	18
Daglig leder/generalsekretær	652 500	4			576 650	2			589 487	17
Direktør	738 500	3			853 250	4			724 794	28
Fagkonsulent	454 970	2					459 300	2	458 127	33
Fagleder	555 600	2							604 282	11
Formidlingskonsulent									411 325	12
Forsker I (seniorforsker; toppstilling)	660 319	62	643 762	11	654 164	41	657 188	3	652 044	147
Forsker II (førstestilling)	571 775	83	584 242	11	567 695	89	591 541	13	569 844	229
Forsker III (grunnstilling)	511 692	21			478 772	37	447 825	4	484 289	84
Forskningsassistent	462 771	4	422 500	2	405 183	6	383 187	3	414 665	20
Forskningskoordinator					515 380	5			526 323	13
Forskningsssjef/-leder	776 987	19	766 500	2	694 952	14	821 147	3	750 488	53
Førstekonservator									513 609	16
Førstekonsulent									423 767	12
Førstelektor/førsteamanuensis	564 145	11	628 000	2	553 247	15	608 655	18	567 044	90
Hovedbibliotekar									492 750	14
Høgskolelektor/amanuensis	517 750	2	508 850	2	533 492	13	534 528	9	516 558	43
Ingeniør	447 184	5							438 828	9
Klinisk ernæringsfysiolog			486 348	105					486 348	105
Kommunikasjons/informasjonsansvarlig					550 824	4	649 433	3	552 135	15
Konservator	407 874	3			439 250	9			460 380	99
Konsulent					451 200	3	418 000	5	448 166	24
Kurator/museumspedagog									437 738	26
Mellomleder/avdelingsleder	707 520	17	636 732	3	570 176	15	706 250	4	591 424	100
Overingeniør	527 428	12	537 549	2					536 602	17
Postdoktor	510 834	33	503 667	13	533 002	6			515 485	58
Professor (el. dosent)	688 320	5			747 840	10	881 400	10	722 839	49
Prosjektleder	523 000	5			527 500	2			510 751	25
Rådgiver	500 549	24	455 454	3	488 745	16	502 333	3	479 552	106
Seniorrådgiver	620 221	18	573 500	2	571 883	20	569 938	8	576 704	71
Spesial/seniorkonsulent	571 000	3			505 700	4			518 270	22
Spesialbibliotekar/avdelingsbibliotekar									456 964	20
Spesialiststilling (helsetjenesten)	591 140	5							522 462	12
Spesialrådgiver	656 385	16			632 092	17	576 887	3	631 660	50
Stipendiat	420 330	13	436 714	7	418 393	41	393 850	4	426 669	99
Totalsum	580 461	408	514 240	183	553 884	384	591 159	109	540 899	1 921

Tabell 6 Snittlønn etter stilling og sektor

Stillingskategori	Abelia/NHO		Privat øvrig		Spekter øvrig		Spekter helse		Virke høgskole		Virke museum		Virke øvrig		Total	
	Snittlønn	N	Snittlønn	N	Snittlønn	N	Snittlønn	N	Snittlønn	N	Snittlønn	N	Snittlønn	N	Snittlønn	N
Arkivar			480 616	6	453 850	2					441 958	9			455 723	18
Avdelingsingeniør	431 365	3			436 798	13									434 651	17
Bibliotekar	457 885	7	394 550	2	425 667	3			451 178	2					433 925	18
Daglig leder/generalsekretær	536 000	2	579 333	9	617 491	2									589 487	17
Direktør	816 167	3	727 242	5			1 024 930	3			659 046	16			724 794	28
Fagkonsulent	469 563	4	498 638	9	507 259	5	393 000	3			412 530	10			458 127	33
Fagleder	680 000	2	645 600	2	604 167	3					586 067	3			602 258	12
Formidlingskonsulent			386 000	3							419 767	9			411 325	12
Forsker I (seniorforsker; toppstilling)	667 525	98	627 349	8	626 881	35	590 000	4			605 398	2			652 983	149
Forsker II (førstestilling)	570 187	162	547 247	16	579 847	43	559 545	6	526 296	3					569 275	232
Forsker III (grunnstilling)	474 832	57	485 459	4	512 313	19					469 567	3			484 512	85
Forskningsassistent	417 931	11			410 223	7									414 665	20
Forskningskoordinator			509 433	3	525 717	3			518 050	2	542 750	2			526 323	13
Forskningsssjef/-leder	754 191	31	671 274	4	751 721	10	934 000	2					825 000	3	750 488	53
Førstekonservator							524 000	2			512 058	13			513 609	16
Førstekonsulent									437 800	2	421 325	8			423 767	12
Førstelektor/førstemanuensis	603 418	40	551 025	4	548 367	3			533 158	38			576 000	4	567 044	90
Hovedbibliotekar	481 700	2			492 450	4			490 933	6					492 750	14
Høyskolelektor/amanuensis	544 113	20	434 725	4					494 761	14			546 333	3	516 558	43
Klinisk ernæringsfysiolog			501 862	5	485 720	95							475 461	4	486 348	105
Kommunikasjons/informasjonsansvarlig	550 345	5			577 167	6									552 135	15
Konservator			476 972	12			459 946	10			455 653	78			458 987	101
Konsulent	393 200	2	503 227	3	484 563	8			404 633	3	419 643	7			448 166	24
Kurator/museumspedagog							417 500	2			439 347	23			438 299	27
Mellomleder/avdelingsleder	669 576	16	671 254	15	634 315	23	606 343	7	611 967	3	478 119	35	730 000	2	590 552	101
Overingeniør	543 779	4	585 000	2	525 193	11									536 602	17
Postdoktor	503 938	8	537 500	2	514 630	44							558 950	2	515 485	58
Professor (el. dosent)	813 680	20	760 833	3	675 900	5			627 176	20					722 839	49
Prosjektleder	551 652	6	510 486	7	496 340	5					442 151	5			510 751	25
Rådgiver	464 926	14	494 438	13	493 998	44	475 163	8	436 999	6	451 306	13	478 813	7	480 043	106
Seniorrådgiver	547 596	16	644 143	7	573 650	10	593 013	30			470 433	3	515 596	3	576 800	70
Spesial/seniorkonsulent			662 800	3	479 187	12	499 000	3	456 650	2					513 389	23
Spesialbibliotekar/avdelingsbibliotekar	470 038	5			460 199	8			423 833	3			471 000	2	456 964	20
Spesialiststilling (helsetjenesten)					522 413	11									522 462	12
Spesialrådgiver	578 718	5	685 800	5	581 962	12	655 439	27							631 660	50
Stipendiat	414 309	37			431 793	36	413 500	3	444 957	16	435 814	2	529 662	2	426 669	99
Totalsum	578 403	608	558 538	192	524 761	515	575 861	128	522 946	135	469 587	300	560 367	44	540 762	1 934

Tabell 7 Snittlønn etter alder

Stilling	-29	30-39	40-49	50-59	60-69	Snitt totalt
Annen stilling	423 900	501 890	636 870	504 853	541 441	546 313
Arkivar		464 500	462 476	448 864	440 600	455 723
Avdelingsingeniør	405 000	437 242	457 000	417 830		434 651
Bibliotekar		421 257	464 333	453 590	425 132	433 925
Daglig leder/generalsekretær		588 167	573 750	628 547		589 487
Direktør			661 638	775 353	715 986	724 794
Fagkonsulent		431 900	455 927	523 513	434 975	458 127
Fagleder		466 400	610 833	655 050	687 600	602 258
Formidlingskonsulent	381 000	404 668	451 467	421 750		411 325
Forsker I (seniorforsker; toppstilling)		607 344	623 837	681 146	693 852	652 983
Forsker II (førstestilling)	497 767	546 377	579 003	590 596	601 674	569 275
Forsker III (grunnstilling)	423 884	468 705	508 482	498 149	531 925	484 512
Forskningsassistent	405 100	407 957	432 800	436 778		414 665
Forskningskoordinator		515 250	544 016	542 000		526 323
Forskningsjef/-leder		656 289	726 113	810 044	755 598	750 488
Førstekonservator		527 950	484 819	515 491	525 157	513 609
Førstekonsulent		436 250	420 025	417 700		423 767
Førstelektor/førsteamanuensis		560 493	572 344	551 577	577 109	567 044
Hovedbibliotekar			489 033	512 600	477 675	492 750
Høyskolelektor/amanuensis	436 500	454 600	540 550	564 260	559 494	516 558
Klinisk ernæringsfysiolog	456 704	496 616	492 460	504 160		486 348
Kommunikasjons/informasjonsansvarlig		487 733	484 332	625 825		552 135
Konservator	399 232	430 418	462 135	467 976	507 926	458 987
Konsulent	418 233	421 880	434 369	500 167	450 100	448 166
Kurator/museumspedagog	355 250	435 962	454 082	449 833	418 702	438 299
Mellomleder/avdelingsleder		529 727	592 656	626 641	607 323	590 552
Overingeniør		541 000	486 866	597 509		536 602
Postdoktor		511 678	529 510			515 485
Professor (el. dosent)			819 000	690 504	714 280	722 839
Prosjektleder		489 629	519 914	553 500		510 751
Rådgiver	438 217	468 551	495 715	486 935	481 360	480 043
Seniorrådgiver		552 779	576 944	586 023	590 014	576 800
Spesial/seniorkonsulent		456 667	508 745	528 600	645 000	513 389
Spesialbibliotekar/avdelingsbibliotekar		434 297	469 857	476 850	464 125	456 964
Spesialiststilling (helsetjenesten)		559 500	528 067	475 961	551 500	522 462
Spesialrådgiver		585 488	622 102	650 622	645 129	631 660
Stipendiat	411 086	420 546	458 104	568 063		426 669
Totalsum	425 476	492 995	553 353	583 007	600 132	540 762

Tabell 8 Snittlønn etter tilsetningsforhold for utvalgte stillinger

Stillingskategori	Tilsetningsforhold	Snittlønn	N	Differanse	
				Kroner	%
Avdelingsingeniør	Fast tilsatt	437 237	13		
	Midlertidig tilsatt	426 250	4	-10 987	-2,5 %
Fagkonsulent	Fast tilsatt	458 565	29		
	Midlertidig tilsatt	454 950	4	-3 615	-0,8 %
Forsker I (seniorforsker; toppstilling)	Fast tilsatt	655 770	144		
	Midlertidig tilsatt	572 709	5	-83 061	-12,7 %
Forsker II (førstestilling)	Fast tilsatt	570 822	214		
	Midlertidig tilsatt	550 878	18	-19 945	-3,5 %
Forsker III (grunnstilling)	Fast tilsatt	483 568	78		
	Midlertidig tilsatt	495 030	7	11 462	2,4 %
Forskningsassistent	Fast tilsatt	429 792	12		
	Midlertidig tilsatt	391 975	8	-37 817	-8,8 %
Førstelektor/førsteamanuensis	Fast tilsatt	572 830	80		
	Midlertidig tilsatt	505 457	7	-67 373	-11,8 %
Høgskolelektor/amanuensis	Fast tilsatt	522 806	37		
	Midlertidig tilsatt	433 640	5	-89 166	-17,1 %
Ingeniør	Fast tilsatt	437 779	7		
	Midlertidig tilsatt	442 500	2	4 721	1,1 %
Klinisk ernæringsfysiolog	Fast tilsatt	490 833	88		
	Midlertidig tilsatt	463 131	17	-27 702	-5,6 %
Konservator	Fast tilsatt	462 168	96		
	Midlertidig tilsatt	384 890	4	-77 278	-16,7 %
Prosjektleder	Fast tilsatt	529 789	18		
	Midlertidig tilsatt	461 794	7	-67 996	-12,8 %
Rådgiver	Fast tilsatt	481 977	96		
	Midlertidig tilsatt	467 522	11	-14 455	-3,0 %

Tilsetningsform	Antall	Andel
Fast tilsatt	1 668	86,6 %
Midlertidig tilsatt	257	13,4 %
Totalt	1 925	100,0 %

Lengde midlertidig tilsetning	Antall år	N	Sum
	1	70	70
	2	48	96
	3	36	108
	4	27	108
	5	24	120
	6	9	54
	7	6	42
	8	5	40
	9	4	36
	10	5	50
	11	2	22
	12	5	60
	13	1	13
	14	1	14
	16	2	32
	18	1	18
	20	1	20
Summert	159	247	903
Snitt år i midlertidig tilsetning			3,66