

Forskerforbundet: Lønnsstatistikk for privat sektor

Tall per 31.12.11

Datagrunnlag: spørreundersøkelse blant Forskerforbundets medlemmer (januar 2012)

[Tabell 1 Snittlønn alle stillinger og kjønn](#)

[Tabell 2 Snittlønn etter eksamensår](#)

[Tabell 3 Snittlønn på tvers av institusjonene for utvalgte stillinger](#)

[Tabell 4 Snittlønn etter utdanningsbakgrunn og grad](#)

[Tabell 5 Snittlønn etter stilling og utdanningsbakgrunn](#)

[Tabell 6 Snittlønn etter stilling og tariffområde](#)

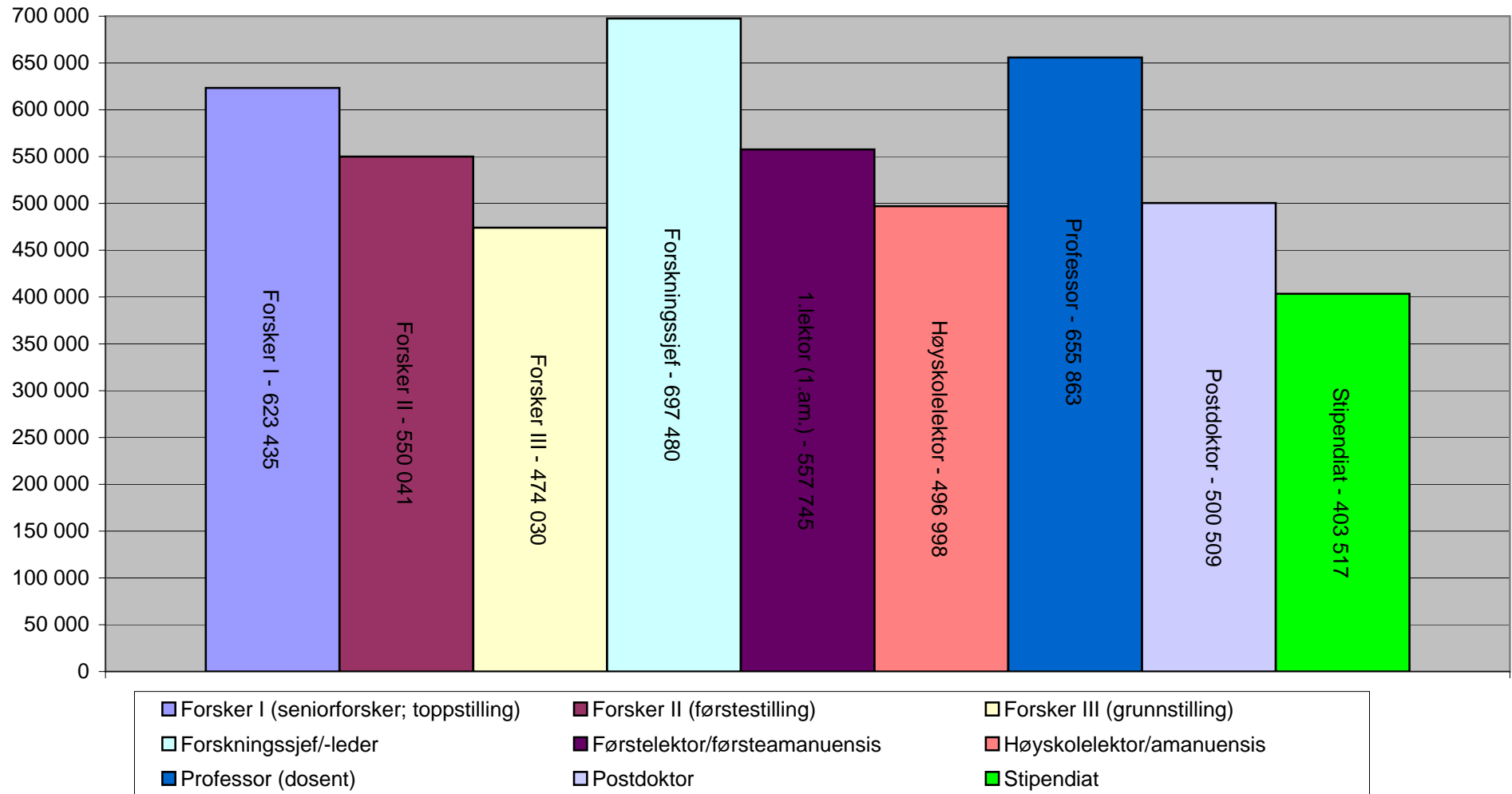
[Tabell 7 Snittlønn etter stilling og alder](#)

[Tabell 8 Snittlønn etter tilsetningsforhold i utvalgte stillinger](#)

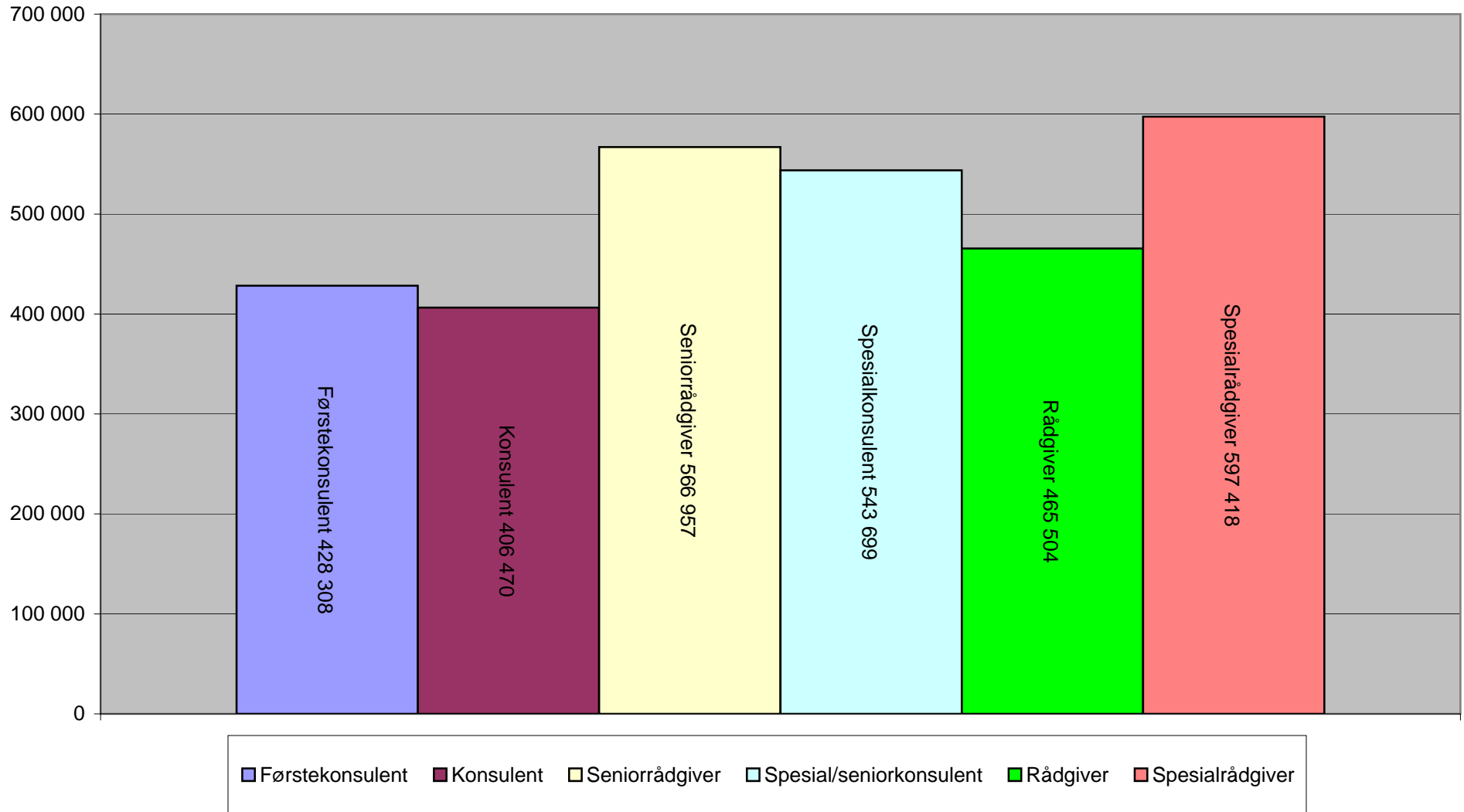
Tabell 1 - Snittlønn etter stilling og kjønn

Stillingskategori	Kvinne			Mann			Totalt		
	Snittlønn	N	Std. Av.	Snittlønn	N	Std. Av.	Snittlønn	N	Std. Avvik
Annet	443 613	9	63 242	689 297	5	121 481	531 357	14	148 076
Arkivar	427 530	17	50 407	408 543	3	22 566	424 682	20	47 346
Avdelingsingeniør	430 540	23	41 113	446 929	7	31 014	434 364	30	39 128
Bibliotekar	411 146	15	26 778				411 146	15	26 778
Daglig leder/generalsekretær	555 150	4	137 483				555 150	4	137 483
Direktør	704 946	16	227 292	705 494	17	133 730	705 228	33	182 094
Fagkonsulent	404 549	10	55 800	403 997	3	23 673	404 421	13	49 282
Fagleder	518 532	6	112 454	513 383	6	99 531	515 958	12	101 283
Formidlingskonsulent	389 669	8	24 837				389 669	8	24 837
Forsker I (seniorforsker; toppstilling)	590 428	60	68 604	645 939	88	79 710	623 435	148	79 983
Forsker II (førstestilling)	540 878	125	57 541	559 205	125	61 217	550 041	250	59 995
Forsker III (grunnstilling)	474 440	52	52 632	473 483	39	60 899	474 030	91	55 999
Forskningsassistent	397 458	11	24 602	363 813	4	38 173	388 486	15	31 333
Forskningskoordinator	568 074	3	40 710				568 074	3	40 710
Forskningsssjef/-leder	670 028	13	84 924	708 632	32	120 531	697 480	45	111 873
Førstekonservator	521 674	10	110 998	512 200	9	67 991	517 186	19	90 766
Førstekonsulent	434 320	17	48 728	411 274	6	45 892	428 308	23	48 089
Førstelektor/førsteamanuensis	537 433	34	63 518	573 806	43	123 083	557 745	77	102 247
Hovedbibliotekar	473 886	9	70 199				473 886	9	70 199
Høyskolelektor/amanuensis	487 930	20	57 983	505 242	22	90 422	496 998	42	76 305
Ingeniør	408 000	2	46 669	401 087	6	61 990	402 815	8	55 373
Journalist/forfatter	446 750	4	47 661	493 000	2	4 243	462 167	6	44 011
Klinisk ernæringsfysiolog	466 785	93	36 986				466 785	93	36 986
Kommunikasjonsansvarlig	554 900	2	84 711	490 000	2	205 061	522 450	4	133 464
Konservator	441 447	51	39 774	451 500	31	57 862	445 248	82	47 335
Konsulent	419 398	25	97 450	477 493	6	103 785	430 643	31	99 684
Kurator/museumspedagog	400 326	34	42 507	427 360	10	29 363	406 470	44	41 212
Ledende ernæringsfysiolog	514 724	5	36 218	530 000	1		517 270	6	32 989
Mellomleder/avdelingsleder	556 418	81	114 593	619 984	45	156 444	579 120	126	133 994
Meteorolog	375 000	1		390 000	1		382 500	2	10 607
Museumsbestyrer	434 868	7	78 858	498 295	6	96 650	464 142	13	89 914
Museumskonsulent	374 777	5	28 038	358 585	1		372 078	6	25 934
Overingeniør	490 395	7	20 998	538 874	4	83 364	508 024	11	54 292
Postdoktor	496 689	55	46 502	512 869	17	56 135	500 509	72	49 017
Professor (dosent)	635 741	10	109 210	661 452	36	117 812	655 863	46	115 307
Prosjektleder	460 230	18	82 277	525 848	10	77 912	483 665	28	85 503
Redaktør	443 567	3	35 485	543 770	1		468 618	4	57 876
Rådgiver	466 816	72	62 297	462 244	29	61 257	465 504	101	61 729
Seniorrådgiver	576 526	34	103 644	555 738	29	79 691	566 957	63	93 245
Spesial/seniorkonsulent	506 152	21	115 272	642 263	8	202 955	543 699	29	153 694
Spesialbibliotekar/avdelingsbibliotekar	446 917	17	45 240	478 667	3	44 557	451 680	20	45 473
Spesialfysioterapeut	524 277	3	97 603				524 277	3	97 603
Spesialiststilling	498 032	10	59 522	571 964	7	68 671	528 475	17	71 888
Spesialrådgiver	582 125	30	96 359	617 366	23	79 895	597 418	53	90 497
Stipendiat	404 131	69	38 387	401 823	25	27 894	403 517	94	35 767
Utvikler/planlegger	535 250	6	135 940	482 667	3	106 566	517 722	9	122 801
Totalt	495 510	1 127	98 444	559 790	715	123 182	520 461	1 842	113 111

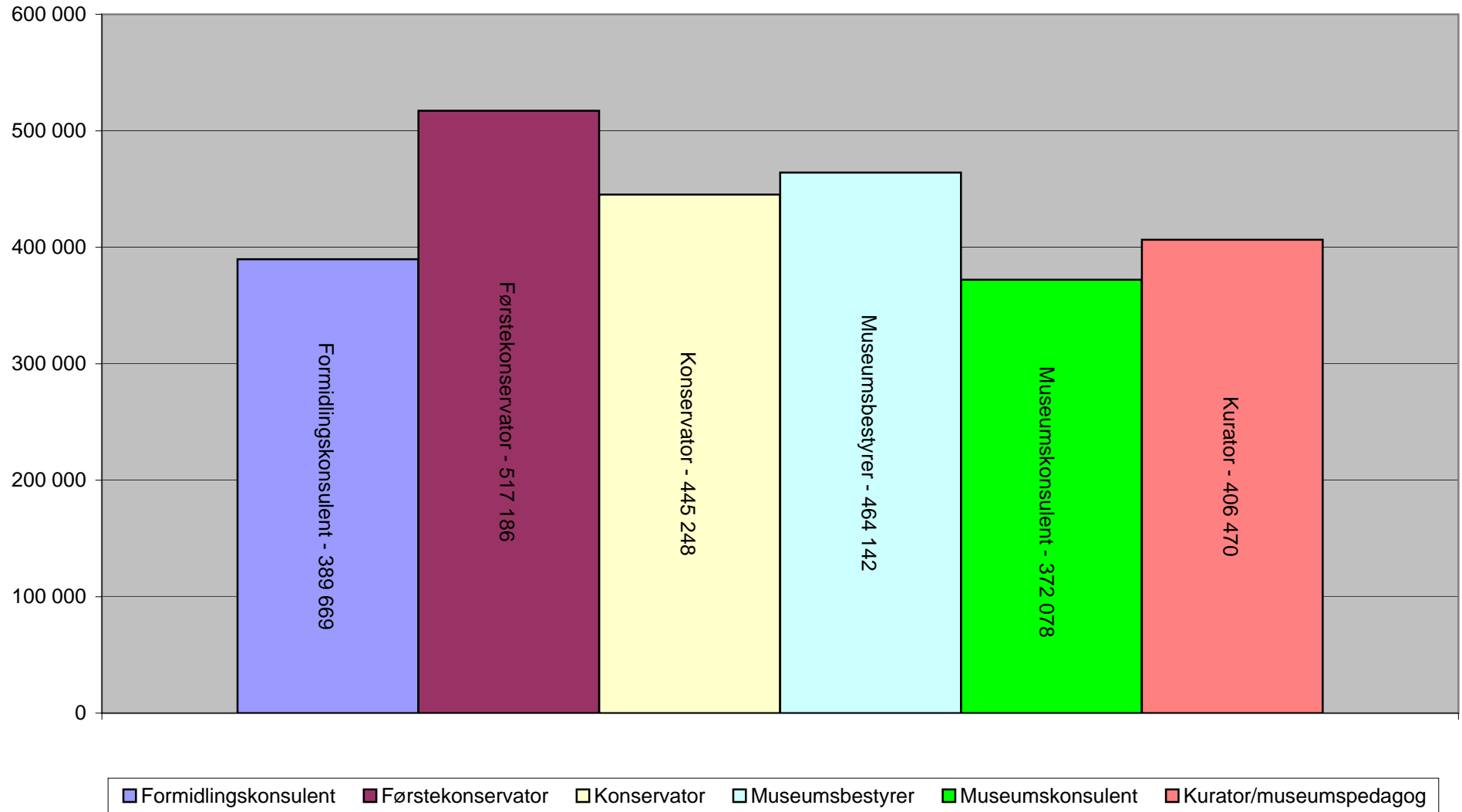
Gjennomsnittslønn vitenskapelige stillinger



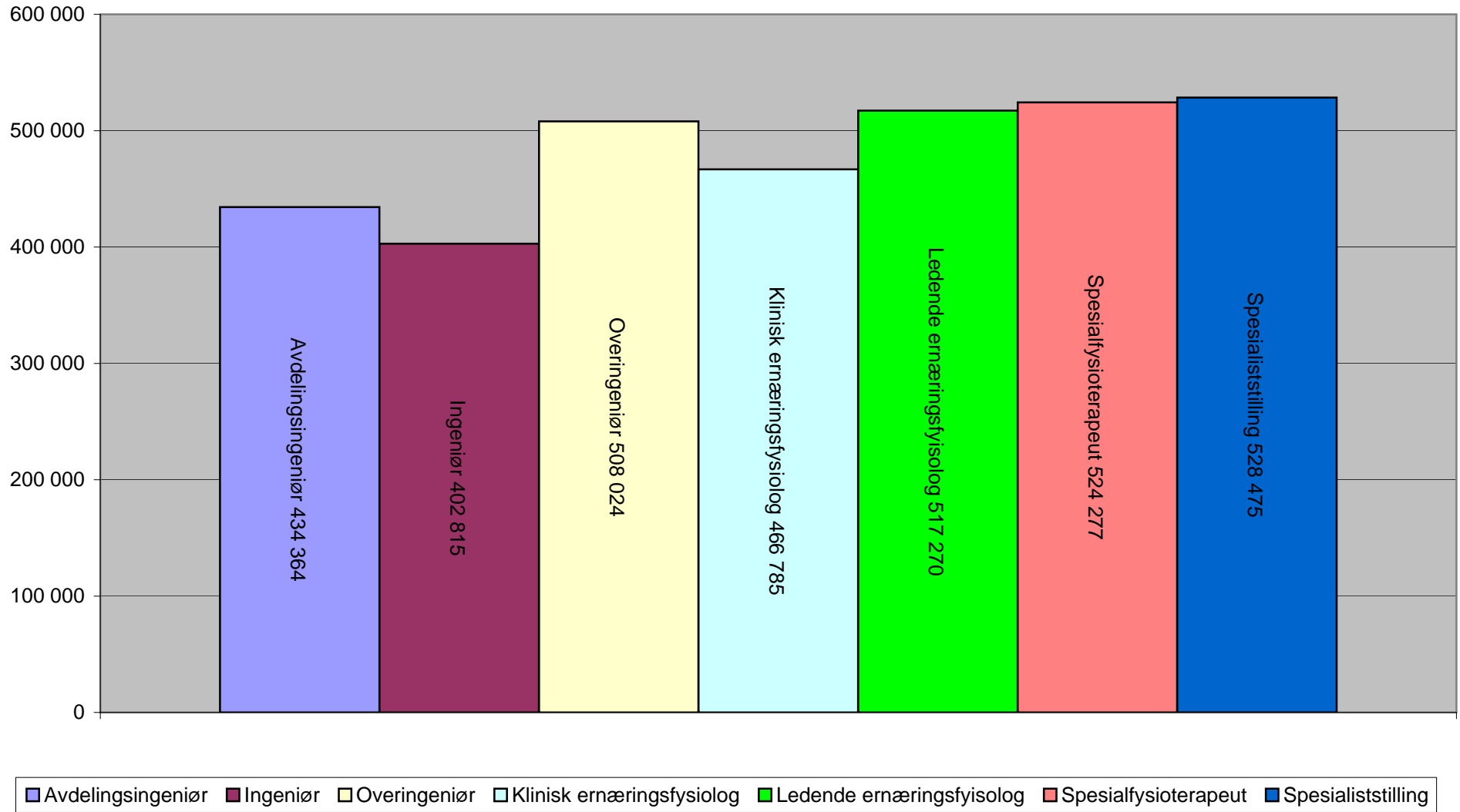
Gjennomsnittslønn administrative stillinger



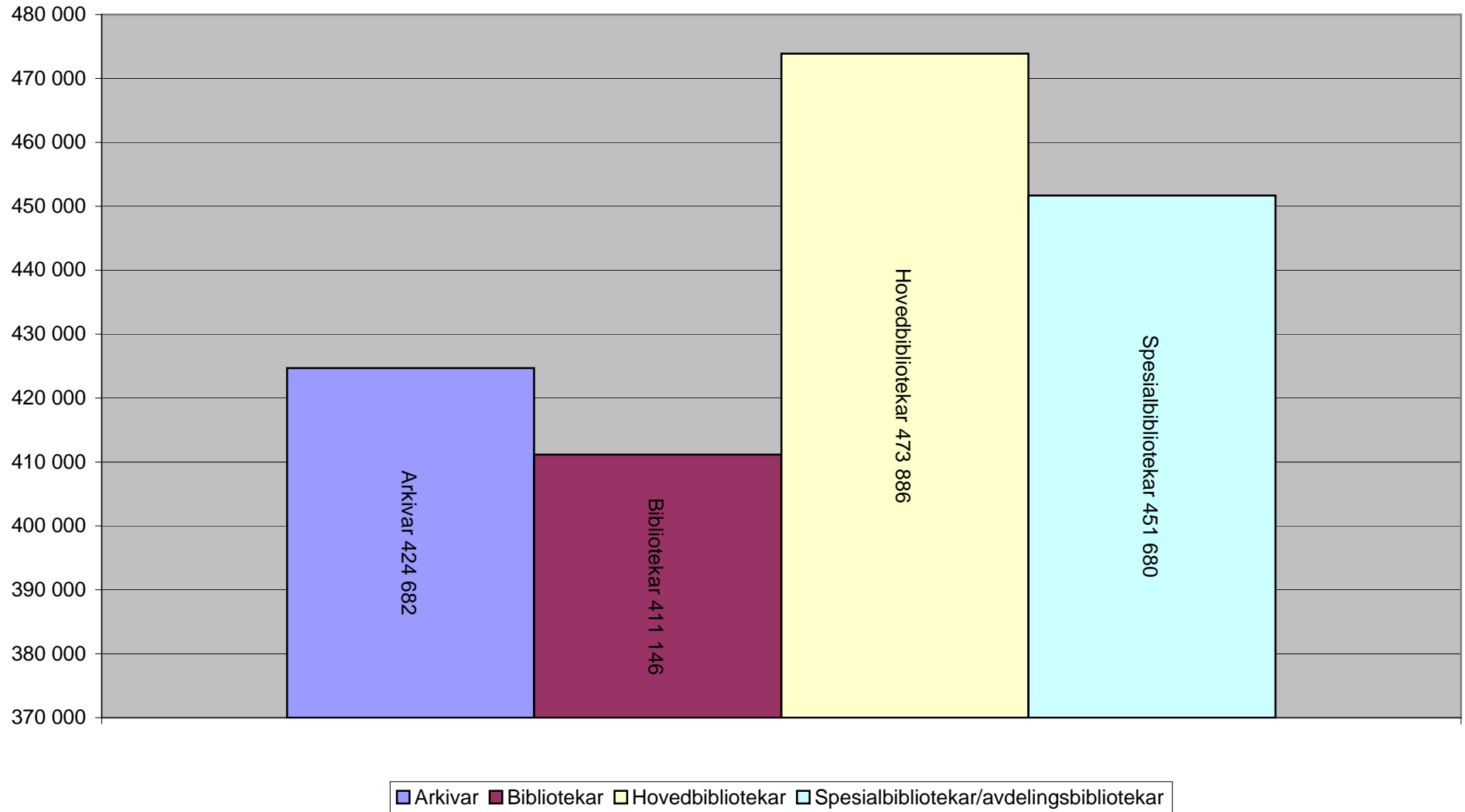
Gjennomsnittslønn museumsrelaterte stillinger



Gjennomsnittslønn ulike spesialiststillinger



Gjennomsnittslønn for stillinger i arkiv og bibliotek



Tabell 2 Snittlønn etter tidspunkt for avlagt høyere grads utdanning

Stilling	-1978	1979-86	1987-95	1995-2002	2003-11	Snitt alle
Arkivar	367 100	440 000	404 990	439 250	410 805	416 260
Avdelingsingeniør		511 180	432 500	420 567	432 964	436 827
Bibliotekar			423 000	411 400	396 480	406 978
Direktør	714 600	714 817	730 057	607 450	580 250	682 849
Fagkonsulent				420 750	382 650	392 175
Fagleder		490 000	539 150	600 000	421 797	531 683
Formidlingskonsulent			432 000	400 000	378 680	389 343
Forsker I (seniorforsker; toppstilling)	673 095	662 953	617 454	584 166	551 000	622 067
Forsker II (førstestilling)	583 211	636 344	555 512	548 175	521 868	549 526
Forsker III (grunnstilling)	568 500	440 000	502 348	491 936	445 122	472 352
Forskningsassistent				419 768	377 500	386 893
Forskningsssjef/-leder	980 000	748 857	708 458	672 500	686 333	722 223
Førstekonservator	483 100	649 667	488 585	498 833	519 000	529 197
Førstekonsulent			513 642	414 850	415 583	422 788
Førstelektor/førsteamanuensis	596 750	635 620	540 395	547 712	564 432	559 121
Hovedbibliotekar	550 000	484 550	439 000			489 525
Høyskolelektor/amanuensis	510 000	566 045	516 429	478 145	437 789	483 262
Ingeniør			341 000	497 000	383 667	397 800
Klinisk ernæringsfysiolog	513 014	469 651	476 455	481 825	454 232	467 512
Konservator	611 175	469 484	472 556	439 613	414 246	442 692
Konsulent	418 000		381 287	489 438	416 206	438 155
Kurator/museumspedagog	430 000	456 100	411 332	413 763	391 567	407 532
Ledende ernæringsfysiolog		553 000	518 763	462 469	545 000	519 599
Mellomleder/avdelingsleder	516 000	663 536	602 670	568 686	501 797	579 153
Museumsbestyrer	654 772	509 889		472 333	375 433	468 650
Museumskonsulent				367 092	383 628	379 494
Overingeniør			487 947	478 000	500 208	488 278
Postdoktor			491 440	518 510	483 233	504 061
Professor (dosent)	638 625	649 090	622 383	648 002		635 451
Prosjektleder		634 505	501 710	474 096	402 987	459 125
Rådgiver	447 779	487 973	546 172	490 071	451 117	474 784
Seniorrådgiver	581 950	537 318	719 337	544 579	511 413	572 555
Spesial/seniorkonsulent	671 600	595 000	460 405	634 960	489 915	548 456
Spesialbibliotekar/avdelingsbibliotekar	391 300	465 475		438 223	436 001	438 508
Spesialiststilling		624 886	550 125	522 383	555 000	541 313
Spesialrådgiver	697 533	663 980	627 971	542 418	539 020	597 699
Stipendiat			397 835	398 906	405 716	404 436
Utvikler/planlegger			500 750	520 000	433 000	494 900
Totalt	590 007	609 938	554 529	513 113	448 977	512 568

Tabell 3 Snittlønn på tvers av institusjonene

Forsker I (seniorforsker)		
Arbeidssted	Snittlønn	N
Chr. Michelsens Institutt	666 459	4
IRIS - International Research Institute of Stavanger	581 000	3
NIKU - Norsk institutt for kulturminneforskning	624 273	3
NINA	684 816	20
NIVA - Norsk institutt for vannforskning	611 369	6
Nofima Marin AS	594 500	12
Norsk institutt for by- og regionforskning (NIBR)	603 150	4
Norut Tromsø	626 375	4
NTNU Samfunnsforskning AS	565 771	7
Oslo universitetssykehus	607 543	32
SINTEF	703 511	6
Uni Research AS	590 000	4
Universitetssykehuset Nord-Norge HF	558 200	5
Totalt	623 435	148

Forsker II (førstestilling)		
Arbeidssted	Snittlønn	N
Agderforskning	676 667	3
Arbeidsforskningsinstituttet AS	501 774	4
Chr. Michelsens Institutt	588 478	6
GenØk - Senter for biosikkerhet	479 667	3
IRIS - International Research Institute of Stavanger	530 000	6
Møreforskning AS	509 847	4
Nasjonalt kunnskapssenter om vold og traumatisk stress	560 000	3
NIFU	550 716	11
NIKU - Norsk institutt for kulturminneforskning	586 709	10
NINA	561 380	20
NIVA - Norsk institutt for vannforskning	528 844	13
Nofima Marin AS	522 057	10
Nofima Mat AS	511 137	3
Norsk institutt for by- og regionforskning (NIBR)	541 710	10
Norsk senter for bygdeforskning	568 900	5
Oslo universitetssykehus	547 822	42
PRIO - Institutt for fredsforskning	601 733	3
SINTEF	602 845	6
Telemarksforskning Bø	674 500	3
Transportøkonomisk institutt	665 445	7
Uni Research AS	510 628	19
Universitetssykehuset Nord-Norge HF	543 600	5
Totalt	550 041	250

Forsker III (grunnstilling)		
Arbeidssted	Snittlønn	N
Møreforskning AS	447 586	7
NIKU - Norsk institutt for kulturminneforskning	525 521	4
NINA	480 649	4
NIVA - Norsk institutt for vannforskning	463 490	3
Nordlandsforskning	494 333	3
Norsk institutt for by- og regionforskning (NIBR)	493 550	4
NTNU Samfunnsforskning AS	429 500	6
Oslo universitetssykehus	441 350	8
SINTEF	552 300	5
Telemarksforskning Bø	490 367	6
Uni Research AS	484 750	4
Vestlandsforskning	435 975	4
Totalt	474 030	91

Førsteamanuensis/førstelektor		
Arbeidssted	Snittlønn	N
Campus Kristiania	607 094	6
Diakonhjemmet Høgskole	542 100	7
Dronning Mauds Minne, Høgskolen	504 011	9
Handelshøyskolen BI	607 863	26
Menighetsfakultetet	479 094	4
Misjonshøgskolen	526 498	4
NLA Høgskolen	513 749	10
Totalt	557 745	77

Høyskolelektor		
Arbeidssted	Snittlønn	N
Campus Kristiania	516 000	3
Diakonhjemmet Høgskole	517 841	3
Dronning Mauds Minne, Høgskolen	459 273	11
Handelshøyskolen BI	534 400	10
Totalt	496 998	42

Professor (dosent)		
Arbeidssted	Snittlønn	N
Diakonhjemmet Høgskole	603 429	4
Handelshøyskolen BI	731 536	14
Menighetsfakultetet	604 283	6
Misjonshøgskolen	607 895	8
Universitetssenteret på Svalbard (UNIS)	564 535	3
Totalt	655 863	46

Postdoktor		
Arbeidssted	Snittlønn	N
Akershus universitetssykehus HF	444 862	3
Oslo universitetssykehus	499 644	39
Uni Research AS	510 167	3
Universitetssykehuset Nord-Norge HF	536 333	3
Totalt	500 509	72

Stipendiat		
Arbeidssted	Snittlønn	N
Chr. Michelsens Institutt	416 250	4
Handelshøyskolen BI	381 601	5
Menighetsfakultetet	378 867	8
Misjonshøgskolen	406 959	4
Norsk senter for bygdeforskning	378 737	3
NTNU Samfunnsforskning AS	377 322	5
Oslo universitetssykehus	388 587	23
PRIO - Institutt for fredsforskning	405 425	4
Universitetssykehuset Nord-Norge HF	441 000	3
Totalt	403 517	94

Klinisk ernæringsfysiolog		
Arbeidssted	Snittlønn	N
Akershus universitetssykehus HF	506 099	7
Helgelandssykehuset HF	442 000	3
Helse Bergen HF	436 300	5
Helse Stavanger HF	473 400	5
Lovisenberg diakonale sykehus	454 911	5
Oslo universitetssykehus	486 322	27
St. Olavs hospital	440 558	7
Sykehuset i Vestfold HF	423 333	3
Sørlandet sykehus HF	467 633	3
Vestre Viken HF	447 625	4
Totalt	466 785	93

Konservator		
Arbeidssted	Snittlønn	N
Hedmark fylkesmuseum AS	455 955	4
Museene i Sør-Trøndelag AS	420 457	7
Museum Nord	413 433	3
Museum Stavanger AS (MUST)	488 667	3
Museumssenteret i Hordaland	416 500	3
Nasjonalmuseet for kunst, arkitektur og design	433 133	6
Norsk folkemuseum	426 286	7
Vest-Agder-museet IKS	480 304	3
Østfoldmuseene	403 725	4
Totalt	445 248	82

Kurator/museumpedagog		
Arbeidssted	Snittlønn	N
Kunstmuseene i Bergen	415 750	4
Maihaugen	395 775	4
Nasjonalmuseet for kunst, arkitektur og design	441 800	4
Norsk teknisk museum	419 025	4
Totalt	406 470	44

Tabell 4 Snittlønn etter utdanningsbakgrunn og -nivå

Fagområde/Utdanningsbakgrunn	Utdanning	Snittlønn	N	Std.Av.
Biblioteksfag	Høyere grad	453 814	7	43 317
	Lavere grad	458 739	50	83 071
	Totalt	458 134	57	79 006
Helse- og sosialfag	Doktorgrad	587 112	36	165 490
	Høyere grad	497 206	65	93 279
	Lavere grad	483 681	10	81 943
	Totalt	525 146	111	127 280
Humaniora	Doktorgrad	573 886	72	103 982
	Høyere grad	479 690	287	88 990
	Lavere grad	425 504	45	73 130
	Totalt	490 442	404	99 529
Ingeniørfag og teknologi	Doktorgrad	603 827	18	138 957
	Høyere grad	482 722	25	87 483
	Lavere grad	430 500	8	55 916
	Totalt	517 273	51	123 187
Juridiske fag	Høyere grad	652 750	4	143 474
	Totalt	652 750	4	143 474
Kunsthøgskolefag	Doktorgrad	448 300	1	
	Høyere grad	451 321	35	90 681
	Lavere grad	403 045	16	45 170
	Totalt	436 409	52	81 159
Landbruk/veterinærmedisin	Doktorgrad	618 812	19	67 331
	Høyere grad	507 389	18	79 912
	Totalt	564 606	37	92 032
Lærerutdanning/pedagogikk	Doktorgrad	545 402	11	84 230
	Høyere grad	497 470	30	56 318
	Lavere grad	433 804	12	46 324
	Totalt	493 003	53	70 627
Matematikk/naturvitenskap	Doktorgrad	573 713	273	104 516
	Høyere grad	495 569	125	114 658
	Lavere grad	475 038	3	24 303
	Totalt	548 616	401	113 385
Medisin, odontologi og farmasi	Doktorgrad	557 603	64	96 789
	Høyere grad	459 416	90	49 382
	Lavere grad	489 236	25	37 356
	Totalt	498 687	179	82 240
Samfunnsvitenskap	Doktorgrad	595 699	153	99 536
	Høyere grad	498 534	216	102 292
	Lavere grad	462 973	10	89 010
	Totalt	536 821	379	111 845
Økonomi og merkantile fag	Doktorgrad	660 503	36	138 013
	Høyere grad	556 949	31	158 985
	Lavere grad	551 837	17	162 346
	Totalt	600 295	84	158 126
Totalt		521 185	1 812	113 113

Tabell 5 Snittlønn etter stilling og utdanningsbakgrunn

	Biblioteks- fag		Helse- og sosialfag		Humaniora		Ingeniørfag og teknologi		Kunsthøgskolefag		Landbruk/ veterinær- medisin		Lærer- utdanning/ pedagogikk	
Stillingskategori	Snittlønn	N	Snittlønn	N	Snittlønn	N	Snittlønn	N	Snittlønn	N	Snittlønn	N	Snittlønn	N
Arkivar	449 083	4			424 995	14			373 687	2				
Avdelingsingeniør							429 150	4						
Bibliotekar	413 264	14												
Direktør					626 126	17			703 920	2				
Fagkonsulent					394 210	9								
Forsker I (seniorforsker; toppstilling)			560 200	6	578 848	8	638 717	6			629 385	7		
Forsker II (førstestilling)			539 200	7	565 053	20	545 139	9			561 404	7	510 349	3
Forsker III (grunnstilling)			407 067	6	504 308	10	427 500	2			480 000	3	515 250	2
Forskningsassistent			419 850	2										
Forskningssjef/-leder			551 661	3			766 900	2			680 200	2		
Førstekonservator					526 924	15								
Førstekonsulent	408 500	2	441 432	3	419 619	8								
Førstelektor/førstemanuensis			567 457	7	514 957	24							520 004	5
Hovedbibliotekar	483 285	8												
Høyskolelektor/amanuensis			549 333	3	485 641	8	481 786	3	450 150	4			473 505	5
Klinisk ernæringsfysiolog														
Konservator					450 787	60	425 400	3	440 860	10				
Konsulent			412 450	2	390 171	11			429 350	2			449 500	2
Kurator/museums pedagog					391 709	22			417 258	11			410 810	5
Mellomleder/avdelingsleder	547 500	4	577 634	12	529 819	44	532 400	4	440 225	4	638 667	3	523 750	2
Museumsbestyrer					496 539	9			401 667	3				
Postdoktor			533 383	6										
Professor (dosent)			677 226	2	631 729	19							581 677	2
Prosjektleder			448 500	2	453 444	12								
Rådgiver			503 003	11	463 643	29	476 550	4	414 066	4	489 207	3	448 557	7
Seniorrådgiver			665 333	3	519 757	7	515 450	2			570 200	4	515 014	6
Spesial/seniorkonsulent			496 717	10	500 620	5								
Spesialbibliotekar/avdelingsbibliotekar	449 736	18												
Spesialiststilling			488 000	4									462 500	2
Spesialrådgiver			495 220	5	568 836	8					656 333	3	560 033	5
Stipendiat			441 060	10	388 064	12	384 675	4					398 670	2
Totalt	459 201	58	523 149	113	490 442	404	510 022	55	436 670	54	564 606	37	493 003	53

Tabell 5 Snittlønn etter stilling og utdanningsbakgrunn (forts.)

Stillingskategori	Mat.Nat		Medisin, odontologi, ernæring og farmasi		Samfunnsvitenskap		Økonomi, merkantile fag		Totalt	
	Snittlønn	N	Snittlønn	N	Snittlønn	N	Snittlønn	N	Snittlønn	N
Arkivar									424 682	20
Avdelingsingeniør	434 260	25							434 364	30
Bibliotekar									411 146	15
Direktør	744 150	4			763 443	7			705 228	33
Fagkonsulent					393 800	2			404 421	13
Forsker I (seniorforsker; toppstilling)	629 817	54	629 629	18	621 474	41	642 089	5	623 390	147
Forsker II (førstestilling)	541 388	100	528 887	18	559 934	78	572 840	5	549 151	247
Forsker III (grunnstilling)	476 021	16			478 421	46	458 407	5	474 030	91
Forskningsassistent	417 595	3			367 975	8			388 486	15
Forskningssjef/-leder	707 778	18			689 389	15	801 527	3	697 480	45
Førstekonservator					465 300	3			517 186	19
Førstekonsulent	421 000	2			460 536	4			428 308	23
Førstelektor/førsteamanuensis	552 771	7			521 168	15	651 428	17	557 745	77
Hovedbibliotekar									473 886	9
Høyskolelektor/amanuensis	499 500	4			479 033	9	523 600	5	496 998	42
Klinisk ernæringsfysiolog			466 785	93					466 785	93
Konservator	387 114	3			439 695	5			445 248	82
Konsulent	661 667	3			400 080	5	412 008	5	430 643	31
Kurator/museumspedagog					428 200	3			406 470	44
Mellomleder/avdelingsleder	675 007	19	614 819	6	615 402	16	620 991	11	579 832	125
Museumsbestyrer									464 142	13
Postdoktor	495 547	42	500 478	14	490 068	4	466 966	3	501 019	71
Professor (dosent)	623 402	4			654 252	10	734 767	9	655 863	46
Prosjektleder	548 070	4			503 358	7			483 665	28
Rådgiver	472 187	18	460 400	5	454 963	13	455 080	5	465 504	101
Seniorrådgiver	585 887	14			571 405	22	526 300	3	566 957	63
Spesial/seniorkonsulent	740 000	2	571 950	2	671 750	4	641 500	2	543 699	29
Spesialbibliotekar/avdelingsbibliotekar									451 680	20
Spesialiststilling	568 563	9							528 475	17
Spesialrådgiver	632 148	11			603 674	16	648 699	4	597 418	53
Stipendiat	401 073	15	395 278	9	405 130	38	392 900	3	403 770	93
Totalt	548 616	401	498 172	180	537 391	381	588 267	92	520 569	1 832

Tabell 6 Snittlønn etter stilling og sektor

Stillingskategori	Abelia/NHO		Privat øvrig		Spekter øvrig		Spekter helse		Virke høgskole		Virke museum		Virke øvrig		Total	
	Snittlønn	N	Snittlønn	N	Snittlønn	N	Snittlønn	N	Snittlønn	N	Snittlønn	N	Snittlønn	N	Snittlønn	N
Arkivar			480 272	6	404 677	3	410 350	2			397 475	9			424 682	20
Avdelingsingeniør	431 507	8					439 293	20							434 364	30
Bibliotekar	419 710	9							395 653	2			420 500	2	411 146	15
Direktør	792 122	9	857 071	5							621 958	17			706 804	32
Fagkonsulent	432 050	2	420 750	2							376 649	6			404 421	13
Fagleder			500 032	3			622 500	4			398 198	2			515 958	12
Formidlingskonsulent											382 233	6			389 669	8
Forsker I (seniorforsker; toppstilling)	631 646	94	651 924	8	600 000	2	600 334	40			575 400	2			623 329	147
Forsker II (førstestilling)	553 810	165	525 272	17	561 211	6	542 712	53	497 500	2			608 000	3	550 007	247
Forsker III (grunnstilling)	481 712	73	433 910	5			443 130	10							474 030	91
Forskningsassistent	388 038	8					396 331	6							391 592	14
Forskningsssjef/-leder	709 070	24	659 089	6	678 500	2	683 665	9	728 500	2					699 141	44
Førstekonservator			450 700	2	605 667	3					507 724	14			517 186	19
Førstekonsulent	452 461	4	466 667	3			449 999	5	402 570	5	397 380	5			428 308	23
Førstelektor/førsteamanuensis	597 598	38							514 590	35					557 745	77
Hovedbibliotekar	474 345	2					448 028	3	493 050	4					473 886	9
Høyskolelektor/amanuensis	520 143	14	540 000	3					477 920	19	457 023	3	520 680	2	496 998	42
Ingeniør							424 420	6							402 815	8
Klinisk ernæringsfysiolog			471 700	5	473 250	2	467 155	80					455 609	6	466 785	93
Konservator	464 058	2	460 283	13	446 131	9					441 092	58			445 248	82
Konsulent	439 236	4	526 371	7	400 450	2	441 000	3	388 300	2	373 534	11	449 500	2	430 643	31
Kurator/museumspedagog			402 080	3	409 500	2					406 652	39			406 470	44
Ledende ernæringsfysiolog							511 724	5							517 270	6
Mellomleder/avdelingsleder	659 093	26	643 482	14	611 254	12	598 332	30	525 200	5	475 756	37	655 000	2	579 120	126
Museumsbestyrer											458 321	12			464 142	13
Museumskonsulent											373 471	4			372 078	6
Overingeniør							513 298	8							508 024	11
Postdoktor	504 386	17	524 525	4	468 000	2	497 696	46							501 024	71
Professor (dosent)	707 111	19	663 000	3					602 187	21					655 863	46
Prosjektleder	558 305	6	463 599	3	424 500	2	509 260	8			430 990	9			483 665	28
Rådgiver	440 685	13	476 790	15	482 367	8	482 572	42	430 300	3	423 731	15	472 260	5	465 504	101
Seniorrådgiver	542 900	13	628 667	6	583 453	27	557 717	12			486 650	2	489 826	3	566 957	63
Spesial/seniorkonsulent	673 500	4	610 275	4	618 600	3	494 743	11	472 675	4	431 759	2			543 699	29
Spesialbibliotekar/avdelingsbibliotekar	506 067	3	481 550	2	456 894	2	436 301	8	427 025	4					451 680	20
Spesialiststilling							534 271	15							528 475	17
Spesialrådgiver	596 563	8	658 000	3	647 663	22	526 322	17			585 304	2			597 418	53
Stipendiat	400 223	36			385 000	2	406 964	38	397 144	14			469 475	2	403 652	93
Totalt	558 670	613	535 796	171	552 278	118	504 369	496	497 430	127	449 405	271	527 779	37	520 410	1 833

Tabell 7 Snittlønn etter alder

Stilling	-29	30-39	40-49	50-59	60-69	Snitt totalt
Annet	408 000	566 025		504 003	580 962	531 357
Arkivar	410 765	411 040	445 561	410 369	428 250	424 682
Avdelingsingeniør	412 640	430 298	450 500	473 453		434 364
Bibliotekar		399 627	413 500	434 102		411 146
Daglig leder/generalsekretær		714 600	433 000	448 000	625 000	555 150
Direktør		561 833	770 875	718 980	593 650	705 228
Fagkonsulent	364 767	421 200	374 300	439 243	430 092	404 421
Fagleder	421 797	414 698	530 050	586 667		515 958
Formidlingskonsulent		364 033	398 312	432 000		389 669
Forsker I (seniorforsker; toppstilling)		601 526	591 398	642 285	665 542	623 435
Forsker II (førstestilling)	484 000	527 719	551 185	592 970	564 215	550 041
Forsker III (grunnstilling)	430 905	455 082	508 564	517 633	504 250	474 030
Forskningsassistent	375 792	382 717	406 625	422 850		388 486
Forskningskoordinator		614 400		544 911		568 074
Forskningssjef/-leder		628 967	702 259	708 408	718 050	697 480
Førstekonservator		473 467	502 435	478 690	548 509	517 186
Førstekonsulent	390 048	419 694	421 693	467 980		428 308
Førstelektor/førsteamanuensis		529 843	565 673	554 863	573 628	557 745
Hovedbibliotekar			439 000	478 697	477 796	473 886
Høyskolelektor/amanuensis	400 000	467 857	476 332	520 771	524 017	496 998
Ingeniør		402 333	414 759	391 000	404 002	402 815
Journalist/forfatter		463 000	452 333	490 000		462 167
Klinisk ernæringsfysiolog	438 129	470 135	470 516	483 729	458 011	466 785
Kommunikasjonsansvarlig		420 000	624 900			522 450
Konservator	403 933	424 126	446 016	455 602	483 593	445 248
Konsulent	397 200	505 600	414 324	412 322	384 900	430 643
Kurator/museumspedagog	380 575	401 395	416 457	419 030	407 048	406 470
Ledende ernæringsfysiolog		503 735		522 050	530 000	517 270
Mellomleder/avdelingsleder		527 969	579 220	606 693	588 964	579 120
Meteorolog	382 500					382 500
Museumsbestyrer		375 575	482 000	519 000	513 310	464 142
Museumskonsulent		383 628	367 092	380 000	334 492	372 078
Overingeniør		489 000	485 920	604 410		508 024
Postdoktor	440 700	500 192	509 778			500 509
Professor (dosent)			636 454	657 711	668 340	655 863
Prosjektleder		439 200	491 272	559 918		483 665
Redaktør			476 885	460 350		468 618
Rådgiver	402 519	460 265	491 897	461 997	475 524	465 504
Seniorrådgiver		539 364	575 751	597 159	546 394	566 957
Spesial/seniorkonsulent	418 340	694 667	455 226	522 077	605 169	543 699
Spesialbibliotekar/avdelingsbibliotekar		423 428	477 753	457 347	440 800	451 680
Spesialfysioterapeut		463 000		554 916		524 277
Spesialiststilling	500 000	517 900	544 955	526 629		528 475
Spesialrådgiver		526 438	572 755	614 982	655 944	597 418
Stipendiat	396 280	400 413	427 346	397 835		403 517
Utvikler/planlegger		489 600	552 875			517 722
Totalt	410 340	477 496	530 788	564 879	580 861	520 461

Tabell 8 Snittlønn etter tilsetningsforhold for utvalgte stillinger

Stillingskategori	Tilsetningsforhold	Differanse			
		Snittlønn	N	Kroner	%
Avdelingsingeniør	Fast tilsatt	437 092	24		
	Midlertidig tilsatt	423 450	6	-13 642	-3,12 %
Bibliotekar	Fast tilsatt	414 207	13		
	Midlertidig tilsatt	391 250	2	-22 957	-5,54 %
Fagkonsulent	Fast tilsatt	412 897	8		
	Midlertidig tilsatt	390 860	5	-22 037	-5,34 %
Formidlingskonsulent	Fast tilsatt	393 158	6		
	Midlertidig tilsatt	379 200	2	-13 958	-3,55 %
Forsker I (seniorforsker; toppstilling)	Fast tilsatt	632 154	133		
	Midlertidig tilsatt	546 123	15	-86 031	-13,61 %
Forsker II (førstestilling)	Fast tilsatt	556 018	206		
	Midlertidig tilsatt	520 950	41	-35 068	-6,31 %
Forsker III (grunnstilling)	Fast tilsatt	477 061	85		
	Midlertidig tilsatt	431 083	6	-45 978	-9,64 %
Forskningsassistent	Fast tilsatt	407 221	9		
	Midlertidig tilsatt	360 383	6	-46 837	-11,50 %
Forskningssjef/-leder	Fast tilsatt	698 991	43		
	Midlertidig tilsatt	665 000	2	-33 991	-4,86 %
Førstekonsulent	Fast tilsatt	429 430	20		
	Midlertidig tilsatt	420 832	3	-8 598	-2,00 %
Førstelektor/førstemanuensis	Fast tilsatt	559 472	75		
	Midlertidig tilsatt	493 000	2	-66 472	-11,88 %
Høyskolelektor/amanuensis	Fast tilsatt	504 613	39		
	Midlertidig tilsatt	398 000	3	-106 613	-21,13 %
Klinisk ernæringsfysiolog	Fast tilsatt	470 352	83		
	Midlertidig tilsatt	437 179	10	-33 174	-7,05 %
Postdoktor	Fast tilsatt	528 539	9		
	Midlertidig tilsatt	496 505	63	-32 034	-6,06 %
Prosjektleder	Fast tilsatt	490 338	22		
	Midlertidig tilsatt	459 196	6	-31 143	-6,35 %
Rådgiver	Fast tilsatt	466 018	86		
	Midlertidig tilsatt	460 663	14	-5 356	-1,15 %